

SONY

2024090405787

Sony Mobile Communications


International AB

Org.nr 556616-3324

Årsredovisning för räkenskapsåret
2023-04-01 – 2024-03-31

Undertecknad styrelseledamot intygar härmed att en med denna kopia likalydande balans- och resultaträkning fastställts på årsstämman den 27 august 2024. Stämman beslöt tillika godkänna styrelsens förslag till disposition av resultatet.

Lund den 2 september 2024


Sven Magnus Olsson

SONY

202408290060

Sony Mobile Communications International AB

Org.nr 556616 - 3324

Årsredovisning för räkenskapsåret
1 april 2023 – 31 mars 2024

SONY

Innehållsförteckning

Förvaltningsberättelse	2
Resultaträkning	3
Balansräkning	4
Kassaflödesanalys	5
Förändringar i eget kapital	6
Noter till bokslutet	7

2024082900061

SONY

Förvaltningsberättelse

Styrelsen och verkställande direktören för Sony Mobile Communications International AB (organisationsnr 556616 - 3324) presenterar härmed följande årsredovisning för räkenskapsåret 1 april 2023 till 31 mars 2024. Valutan i årsredovisningen är euro och om inget annat anges gäller siffror inom parentes föregående år.

Denna årsredovisning är upprättad på svenska i original och finns även i en engelsk översättning. I händelse av avvikelser mellan versionerna ska den svenska vara rådande.

Bakgrund

Sony Mobile Communications International AB (bolaget), med säte i Lund, är ett helägt dotterbolag till Sony Mobile Communications AB (organisationsnr 556615 - 6658), som i sin tur är helägt av Sony Group Corporation ("Sony"), registrerat i Japan.

Konsoliderade finansiella rapporter för Sony är offentligt tillgängliga från vår webbplats för Investor Relations på <https://www.sony.net/SonyInfo/IR/>

Viktiga händelser under räkenskapsåret

Bolaget hade vid räkenskapsårets utgång tre registrerade filialer (se not 6). Alla filialer är icke-operativa.

Förväntad framtida utveckling av företaget

Under verksamhetsåret 2024 kommer Bolaget att fortsätta att reglera sin kvarvarande verksamhet och avveckla vilande filialer.

Hållbarhetsredovisning

Bolaget omfattas av hållbarhetsredovisning upprättad av Sony Group Corporation (organisationsnr 0104-01-06725) med säte i Tokyo, Japan. Med hänvisning till bestämmelserna i årsredovisningslagens 6:e kapitel 10 § andra och tredje styckena upprättar Sony Mobile Communications AB därför ingen egen hållbarhetsrapport utan hänvisar till koncernens rapportering.

Förslag till behandling av vinst eller förlust

Styrelsen föreslår att den ansamlade vinsten, TEUR 1.880, vilken inkluderar årets resultat TEUR -599 överförs i ny räkning, se not 18.

2024082900062

SONY

Resultaträkning

TEUR	Noter	2023-04-01 -2024-03-31	2022-04-01 -2023-03-31
Nettoomsättning	3	-	8.056
Kostnad för sålda varor		-	-
BRUTTORESULTAT		-	8.056
Försäljningskostnader		-	-9.353
Administrationskostnader	14	-1.029	696
Forsknings- och utvecklingskostnader		-	-802
Övriga rörelseintäkter		-	-
Övriga rörelsekostnader		-	-
RÖRELSERESULTAT	17	-1.029	-1.403
Resultat från andelar i koncernföretag	4	-	-
Resultat från långfristiga värdepappersinnehav	4	162	72
Ränteintäkter och liknande resultatposter	4	532	172
Räntekostnader och liknande resultatposter	4	-408	-1.689
RESULTAT EFTER FINANSIELLA POSTER		-743	-2.848
Skatt på årets resultat	5	144	428
ÅRETS RESULTAT		-599	-2.420

2024082900063

SONY

Balansräkning

TEUR	Noter	31/03/2024	31/03/2023
TILLGÅNGAR			
Immateriella anläggningstillgångar		-	-
Immateriella anläggningstillgångar		-	-
Summa immateriella anläggningstillgångar		-	-
Finansiella anläggningstillgångar			
Andelar i koncernföretag		-	-
Långfristiga värdepappersinnehav	7	1.798	1.798
Summa finansiella anläggningstillgångar		1.798	1.798
Summa anläggningstillgångar		1.798	1.798
Omsättningstillgångar			
Kundfordringar		-	-
Fordringar hos koncernföretag	8	4.687	4.562
Övriga fordringar	9	232	53
Kassa och bank		101	6.074
Summa omsättningstillgångar		5.020	10.689
Summa tillgångar		6.818	12.487
EGET KAPITAL OCH SKULDER			
Eget kapital			
Bundet eget kapital			
Aktiekapital	10	12	12
Reservfond		2	2
Summa bundet eget kapital		14	14
Fritt eget kapital			
Balanserat resultat		2.479	4.899
Årets resultat		-599	-2.420
Summa fritt eget kapital	18	1.880	2.479
Summa eget kapital		1.894	2.493
Avsättningar	11	4.861	4.098
Kortfristiga skulder			
Leverantörsskulder		-	5.763
Skulder till koncernföretag	8	-	-
Övriga skulder	12	63	133
Summa kortfristiga skulder		63	5.896
Summa eget kapital och skulder		6.818	12.487

2024082900064

SONY

Kassaflödesanalys

2024082900065

TEUR	Noter	2023-04-01 -2024-03-31	2022-04-01 -2023-03-31
DEN LÖPANDE VERKSAMHETEN			
Årets resultat		-599	-2.420
Avskrivningar		-	-
Justering för poster som inte ingår i kassaflödet	13	763	-3.354
		164	-5.774
Förändring av varulager		-	-
Förändring av kundfordringar		-	-
Förändring av övriga kortfristiga fordringar (inkl kundfordringar hos koncernföretag)		-304	2.419
Förändring av leverantörsskulder		-5.763	5.347
Förändring av övriga kortfristiga rörelseskulder (inkl leverantörsskulder till koncernföretag).		-70	-1.689
Kassaflöde från den löpande verksamheten		-5.973	303
INVESTERINGSVERKSAMHETEN			
Sålda immateriella anläggningstillgångar		-	-
Investeringar i finansiella anläggningstillgångar		-	-
Försäljning av finansiella anläggningstillgångar		-	-
Investeringar i koncernföretag		-	-
Resultat vid avyttring andelar		-	-
Kassaflöde från investeringsverksamheten		-	-
Periodens kassaflöde		-5.973	303
Likvida medel vid periodens början		6.074	5.771
Likvida medel periodens slut		101	6.074

SONY

Förändringar i eget kapital

		Aktie- kapital	Bundna reserver	Fria reserver och årets resultat	Totalt eget kapital
	Noter				
Saldo kl 01. april 2022		12	2	4.899	4.913
Årets resultat		-	-	-2.420	-2.420
Saldo kl 31. mars 2023		12	2	2.479	2.493
Årets resultat		-	-	-599	-599
Saldo kl 31. mars 2024	10,18	12	2	1.880	1.894

2024082900066

SONY

Noter till bokslutet

Innehåll

1. Redovisningsprinciper.....	8
2. Väsentliga uppskattningar och bedömningar.....	9
3. Omsättning.....	10
4. Finansiella intäkter och kostnader.....	10
5. Skatter.....	11
6. Utländska filialer.....	11
7. Långfristiga värdepappersinnehav.....	12
8. Interna fordringar och skulder.....	12
9. Övriga fordringar.....	12
10. Eget kapital.....	12
11. Avsättningar.....	12
12. Övriga skulder.....	13
13. Kassaflödesanalys, poster som ej ingår i kassaflödet.....	13
14. Leasing.....	13
15. Transaktioner med närstående.....	13
16. Löner, ersättningar och medelantal anställda.....	14
17. Ersättning till bolagets revisorer.....	14
18. Förslag till behandling av vinst eller förlust.....	15

2024082900067

SONY

1. Redovisningsprinciper

Årsredovisningen har upprättats med tillämpning av årsredovisningslagen och Bokföringsnämndens allmänna råd BFAR 2012:1 Årsredovisning och koncernredovisning (K3). Redovisningsprinciperna är oförändrade mot föregående år.

Nedskrivningar

Prövningar av behovet av nedskrivning utförs regelbundet eller när det finns omständigheter som indikerar att värdet kan ha minskat. En nedskrivning baseras på belopp med vilket det bokförda värdet överstiger det verkliga värdet.

Leasing

Alla leasingavtal klassificeras som operationell leasing.

Det finns inga finansiella leasingavtal för de rapporterade perioderna.

Inkomstskatt

Redovisade inkomstskatter innefattar skatt som skall betalas eller erhållas avseende aktuellt år, justeringar avseende tidigare års aktuella skatt och förändringar i uppskjuten skatt.

Värdering av samtliga skatteskulder/-fordringar sker till nominella belopp och görs enligt de skatteregler och skattesatser som är beslutade eller som är aviserade och med stor säkerhet kommer att fastställas. En justering av en uppskjuten skattefordran-/skuld till följd av en förändring i skattesatsen redovisas i resultaträkningen såvida den inte är hänförlig till en tidigare uppskjuten förändring redovisad direkt i eget kapital, i så fall redovisas även denna i eget kapital.

För poster som redovisas i resultaträkningen, redovisas även därmed sammanhängande skatteeffekter i resultaträkningen. Skatteeffekter av poster som redovisas direkt mot eget kapital, redovisas mot eget kapital.

Uppskjuten skatt beräknas enligt balansräkningsmetoden på alla temporära skillnader som uppkommer mellan redovisade och skattemässiga värden på tillgångar och skulder.

Uppskjutna skattefordringar redovisas i den omfattning det är troligt att framtida beskattningsbara vinster kommer att finnas tillgängliga mot vilka de temporära skillnaderna kan utnyttjas.

Finansiella instrument

Klassificering

Bolaget klassificerar sina finansiella tillgångar och skulder i följande kategorier; kundfordringar, finansiella tillgångar som kan säljas och övriga finansiella skulder. Klassificeringen är beroende av för vilket syfte den finansiella tillgången eller den finansiella skulden förvärvades. Bolaget fastställer klassificeringen av de finansiella tillgångarna vid det första redovisningstillfället.

Redovisning och värdering

Finansiella instrument redovisas i balansräkningen när bolaget blir part i instrumentets avtalsmässiga villkor. Alla transaktioner med värdepapper redovisas på likviddagen. Finansiella tillgångar och skulder redovisas första gången till verkligt värde plus transaktionsutgifter som är direkt hänförliga till förvärvet. Detta gäller alla finansiella tillgångar och skulder som inte redovisas till verkligt värde via resultaträkningen.

Finansiella tillgångar och skulder som redovisas till verkligt värde via resultaträkningen redovisas första gången till verkligt värde, medan hänförliga transaktionskostnader redovisas i resultaträkningen.

Bolaget prövar varje balansdag om tillgångar som klassificeras som lånefordringar, kundfordringar och finansiella tillgångar behöver skrivas ned.

Utdelningsintäkter från finansiella tillgångar som kan säljas redovisas i resultaträkningen under finansiella intäkter när bolagets rätt att erhålla betalning har fastställts.

Fordringar

Fordringar med förfallodag senare än 12 månader efter balansdagen redovisas som anläggnings-tillgångar, övriga som omsättningstillgångar. De derivatinstrument som inte ingår i säkringsredovisning klassificeras till denna kategori och är antingen en tillgång eller skuld beroende på om det är positivt eller negativt marknadsvärde. Fordringar upptas till det belopp som efter individuell prövning beräknas bli betalt.

2024082900068

SONY

Avsättningar

Avsättningar görs när bolaget har ett legalt eller informellt åtagande som följd av inträffade händelser där det är troligt att det kommer att krävas ett utflöde av resurser för att reglera åtagandet och det kan göras en tillförlitlig uppskattning av beloppet.

Garantiavsättningar inkluderar avsättningar för produkter med kvalitetsproblem och baseras på uppskattade återlämningsnivåer och kostnaderna för att åtgärda de olika problem som kan förutspås. Uppskattningen baseras på försäljning, avtalade garantiperioder och historisk kvalitetsstatistik för sålda produkter.

Pensionsförpliktelser

Bolaget redovisar pensionsförpliktelser enligt reglerna i K3 kap 28.

I bolaget förekommer såväl avgiftsbestämda som förmånsbestämda pensionsplaner.

I avgiftsbestämda planer betalar företaget fastställda avgifter till ett annat företag och har inte någon legal eller informell förpliktelse att betala något ytterligare även om det andra företaget inte kan uppfylla sitt åtagande. Bolagets resultat belastas för kostnader i takt med att de anställdas pensionsberättigande tjänster utförts.

Vid förmånsbestämda planer står företaget i allt väsentligt riskerna för att ersättningarna kommer att kosta mer än förväntat och att avkastningen på relaterade tillgångar kommer att avvika från förväntningarna. Bolaget redovisar förmånsbestämda pensionsplaner i enlighet med K3s förenklingsregler. Bolaget har bl. a. förmånsbestämda planer som innebär att pensionspremier betalas och dessa planer redovisas som avgiftsbestämda planer.

Eventualförpliktelser

Bolaget redovisar en eventualförpliktelse då det finns ett möjligt åtagande som endast kommer att bekräftas av att en eller flera osäkra framtida händelser utanför företagets kontroll inträffar eller uteblir. Eventualförpliktelser redovisas också där det finns ett åtagande som inte har redovisats som skuld eller avsättning p.g.a. att det inte är troligt att ett utflöde av resurser kommer att krävas för att reglera åtagandet eller att åtagandets storlek inte kan beräknas med tillräcklig tillförlitlighet.

Kassaflödesanalys

Likvida medel utgörs av kassa och bank samt kortfristiga placeringar med en löptid understigande tre månader. Kassaflödesanalysen upprättas enligt den indirekta metoden med utgångspunkt från

årets resultat. Kassaflödespåverkan från finansieringsverksamheten som redovisas i resultaträkningen kan utläsas från not 14.

2. Väsentliga uppskattningar och bedömningar

Bolaget gör uppskattningar och bedömningar om framtiden. De uppskattningar för redovisningsändamål som blir följden av dessa kommer, definitionsmässigt, sällan att motsvara det verkliga resultatet. Det finns inga uppskattningar eller antaganden som innebär en betydande risk för väsentliga justeringar av redovisade värden för tillgångar och skulder under det kommande året.

SONY

3. Omsättning

	2023-04-01 -2024-03-31	2022-04-01 -2023-03-31
Övriga rörelseintäkter		
Provisioner, licensavgifter och liknande	-	8.056
Övriga rörelseintäkter	-	-
Totalt övriga rörelseintäkter	-	8.056

Alla kommissionens intäkter genereras av Taiwan-filialen.

4. Finansiella intäkter och kostnader

	2023-04-01 -2024-03-31	2022-04-01 -2023-03-31
Resultat från långfristiga värdepappersinnehav		
Utdelning från långfristiga värdepappersinnehav	162	72
Totalt	162	72
Ränteintäkter och liknande resultatposter		
Externa ränteintäkter och liknande resultatposter	383	172
Koncerninterna ränteintäkter och liknande resultatposter	149	-
Totalt	532	172
Räntekostnader och liknande resultatposter		
Externa räntekostnader och liknande resultatposter	-211	-1.539
Koncerninterna räntekostnader och liknande resultatposter	-197	-150
Totalt	-408	-1.689
Finansnetto	286	-1.445

2024082900070

SONY

5. Skatter

Resultaträkningen

Följande komponenter ingår i bolagets skatter:

	2023-04-01 -2024-03-31	2022-04-01 -2023-03-31
Årets aktuella skatteintäkt/-kostnad	144	421
Uppskjuten skattekostnad hänförlig till temporära skillnader och underskottsavdrag	-	7
Skatter	144	428

En avstämning mellan årets redovisade skatteintäkt/-kostnad och den skattekostnad som skulle uppstå om Skatt enligt svensk skattesats, 20.6 %, beräknats på resultat före skatt visas nedan.

	2023-04-01 -2024-03-31	2022-04-01 -2023-03-31
Resultat före skatt	-743	-2.848
Skatt enligt svensk skattesats, 20.6 %	-153	-
Utländsk skatt	21	-220
Återbetalning av svensk inkomstskatt genom ömsesidig överenskommelse	-	-
Skatteeffekt av ej avdragsgilla intäkter/kostnader	-	-
Skatteeffekt av ej skattepliktiga intäkter	33	-
Förändring av temporära skillnader	-	-
Skatteeffekt av ej aktiverat underskottsavdrag	243	648
Skatter	144	428

6. Utländska filialer

Per 2024-03-31

SOMI* Branch office Germany

SOMI* Branch office Philippines

SOMI* Representation office Ukraine

* SOMI står för Sony Mobile Communications International AB.

SOMI filialer i Taiwan och Sydafrika stängdes under året.

SONY

7. Långfristiga värdepappersinnehav

	31/03/2024	31/03/2023
Andra långfristiga värdepappersinnehav	1.798	1.798

Andra långfristiga värdepappersinnehav avser ett innehav på 1.1% i Sony India Private Limited.

8. Interna fordringar och skulder

	31/03/2024	31/03/2023
Kortfristiga fordringar		
Kommersiella fordringar	-	1.174
Finansiella fordringar	4.687	3.388
Totalt	4.687	4.562
Kortfristiga skulder		
Kommersiella skulder	-	-
Finansiella skulder	-	-
Totalt	-	-

9. Övriga fordringar

	31/03/2024	31/03/2023
Förutbetalda kostnader	-	44
Mervärdeskatt	1	5
Övriga fordringar	231	4
Totalt	232	53

10. Eget kapital

Aktiekapitalet består av 12,000 aktier, med ett kvotvärde av EUR 1 per styck.

11. Avsättningar

	31/03/2024	31/03/2023
Kommersiella garantier	-	-
Omstruktureringskostnader	-	-
Avsättningar för pensioner och liknande förpliktelser	4.861	4.098
Övriga avsättningar	-	-
Totalt	4.861	4.098

SONY

12. Övriga skulder

	31/03/2024	31/03/2023
Upplupna personalrelaterade kostnader	-	1
Upplupna försäljningsrelaterade kostnader	-	-
Derivat	1	12
Övriga upplupna kostnader	62	120
Övriga kortfristiga skulder	-	-
Totalt	63	133

13. Kassaflödesanalys, poster som ej ingår i kassaflödet

	2023-04-01 -2024-03-31	2022-04-01 -2023-03-31
Skatt (not 5)	-	-
Förändringar i avsättningar (not 12)	763	-3.354
Nedskrivning av andelar i koncernföretag	-	-
Avskrivningar	-	-
Vinst/förlust vid avyttring av anläggningstillgångar	-	-
Ränta	-	-
Övrigt	-	-
Totalt	763	-3.354

14. Leasing

	2023-04-01 -2024-03-31	2022-04-01 -2023-03-31
Leasingkostnader	-	-45

Det finns inga förväntade framtida betalningar för operationell leasing. De negativa leasingkostnaderna härrör från återbetalning av leasingavtal som avslutades under föregående räkenskapsår.

15. Transaktioner med närstående

Nedan anges andelen av bolagets mellanhavanden med moderbolaget samt med egna dotterbolag.

	2023-04-01 -2024-03-31	2022-04-01 -2023-03-31
Försäljning till närstående i förhållande till nettoomsättning	-	-
Inköp av varor från närstående i förhållande till kostnad sålda varor	-	-
Inköp av tjänster från närstående i förhållande till rörelsekostnader	-	221

SONY

16. Löner, ersättningar och medelantal anställda

Löner och ersättningar

	2023-04-01 -2024-03-31	2022-04-01 -2023-03-31
Löner och andra ersättningar	77	5.367
Sociala kostnader	11	118
varav pensionskostnader	801	-991
varav;		
lön till VD och styrelseledamöter	-	-
pensionsavsättningar till VD och styrelseledamöter	-	-
bonus och liknande till VD och styrelseledamöter	-	-

Bolagets VD är avlönad av annat koncernbolag.

Medelantal anställda

	2023-04-01 -2024-03-31		2022-04-01 -2023-03-31	
	Män	Kvinnor	Män	Kvinnor
Medeltal anställda	0	0	14	8
varav i Sverige	0	0	0	0

Andelen kvinnor/män i styrelsen och bland andra ledande befattningshavare

	31/03/2024		31/03/2023	
	Antal på balansdagen	varav män	Antal på balansdagen	varav män
Styrelseledamöter	3	67%	3	67%
Verkställande direktörer och andra ledande befattningsinnehavare	-	-	-	-

17. Ersättning till bolagets revisorer

	2023-04-01 -2024-03-31	2022-04-01 -2023-03-31
PwC		
Arvode för revision	12	13
Arvode för andra uppdrag	-	-
Totalt	12	13

SONY

2024082900075


18. Förslag till behandling av vinst eller förlust

Till årsstämman förfogande står följande medel:

Balanserat resultat	2.479
Årets resultat	-599
Totalt	1.880
i ny räkning överförs	1.880
Totalt	1.880

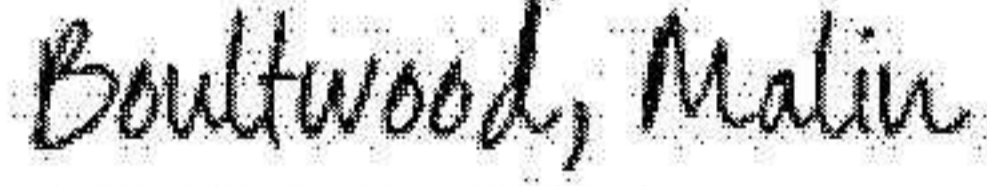
Styrelsen föreslår att den ansamlade vinsten, TEUR 1.880, vilken inkluderar årets resultat TEUR -599, överförs i ny räkning.

Lund, 27 augusti 2024.

Signed by:

 5A09D5602C6D4AA...
 Shimbo Nozomu
 Styrelseordförande

Signed by:

 B5079BDFF2E042D...
 Sven Magnus Olsson
 Verkställande direktör

Signed by:

 CB14178611014AC...
 Malin Boulwood
 Styrelseledamot


Vår revisionsberättelse har avgivits den 27 augusti 2024

PricewaterhouseCoopers AB

Signed by:

 4EE48D6FF6CB4AA...
 Eric Salander
 Auktoriserad revisor

Kopian bestyrkes
 Andreas Persson



2024082900058

Certificate Of Completion

Envelope Id: 59988EEDDF8E4A7EAD16395AA677EF3A	Status: Completed
Subject: Complete with DocuSign: 2023 SOAB EN Doc final.pdf, 2023 SOMI EN Doc final.pdf	
Source Envelope:	
Document Pages: 34	Signatures: 6
Certificate Pages: 2	Initials: 0
AutoNav: Enabled	Envelope Originator:
Envelopeld Stamping: Enabled	Sue Sales
Time Zone: (UTC) Dublin, Edinburgh, Lisbon, London	The Heights
	Brooklands
	Weybridge, Surrey KT13 0XW
	Sue.Sales@sony.com
	IP Address: 195.2.41.11


Record Tracking

Status: Original	Holder: Sue Sales	Location: DocuSign
8/27/2024 8:19:54 AM	Sue.Sales@sony.com	

Signer Events

Boulwood, Malin
 Malin.Boulwood@sony.com
 Director, Lund site Mgmt Office
 Security Level: Email, Account Authentication (None)

Signature

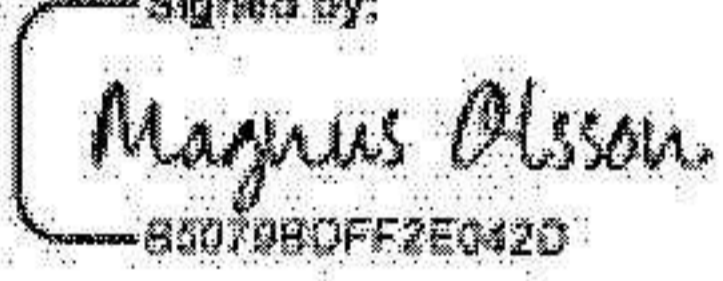
Signed by:

 Signature Adoption: Pre-selected Style
 Using IP Address: 195.2.41.11

Timestamp

Sent: 8/27/2024 8:22:04 AM
 Viewed: 8/27/2024 8:47:53 AM
 Signed: 8/27/2024 8:48:11 AM

Electronic Record and Signature Disclosure:
 Not Offered via DocuSign


Magnus Olsson
 magnus.olsson@sony.com
 VP Lund Research & Tech Center
 Sony Nordic B.V.
 Security Level: Email, Account Authentication (None)

Signed by:

 Signature Adoption: Pre-selected Style
 Using IP Address: 195.2.41.12

Sent: 8/27/2024 8:22:03 AM
 Viewed: 8/27/2024 8:23:24 AM
 Signed: 8/27/2024 8:23:58 AM

Electronic Record and Signature Disclosure:
 Not Offered via DocuSign

Nozomu Shimbo
 Nozomu.Shimbo@sony.com
 Security Level: Email, Account Authentication (None)

Signed by:

 Signature Adoption: Pre-selected Style
 Using IP Address: 211.125.140.94

Sent: 8/27/2024 8:22:03 AM
 Viewed: 8/27/2024 8:46:27 AM
 Signed: 8/27/2024 8:48:36 AM

Electronic Record and Signature Disclosure:
 Not Offered via DocuSign

In Person Signer Events

Signature

Timestamp

Editor Delivery Events

Status

Timestamp

Agent Delivery Events

Status

Timestamp

Intermediary Delivery Events

Status

Timestamp

Certified Delivery Events

Status

Timestamp

Carbon Copy Events

Status

Timestamp

2024082900059

Witness Events	Signature	Timestamp
----------------	-----------	-----------

Notary Events	Signature	Timestamp
---------------	-----------	-----------

Envelope Summary Events	Status	Timestamps
-------------------------	--------	------------

Envelope Sent	Hashed/Encrypted	8/27/2024 8:22:04 AM
Certified Delivered	Security Checked	8/27/2024 8:46:27 AM
Signing Complete	Security Checked	8/27/2024 8:48:36 AM
Completed	Security Checked	8/27/2024 8:48:36 AM

Payment Events	Status	Timestamps
----------------	--------	------------

2024082900075

Certificate Of Completion

Envelope Id: 1180F240C9804AD2ABA65B883CF418B9	Status: Completed
Subject: Complete with Docusign: 2023 SOAB SE Doc final.pdf, 2023 SOMI SE Doc final.pdf	
Source Envelope:	
Document Pages: 33	Signatures: 2
Certificate Pages: 1	Initials: 0
AutoNav: Enabled	Envelope Originator:
Envelopeld Stamping: Enabled	Sue Sales
Time Zone: (UTC) Dublin, Edinburgh, Lisbon, London	The Heights
	Brooklands
	Weybridge, Surrey KT13 0XW
	Sue.Sales@sony.com
	IP Address: 195.2.41.11

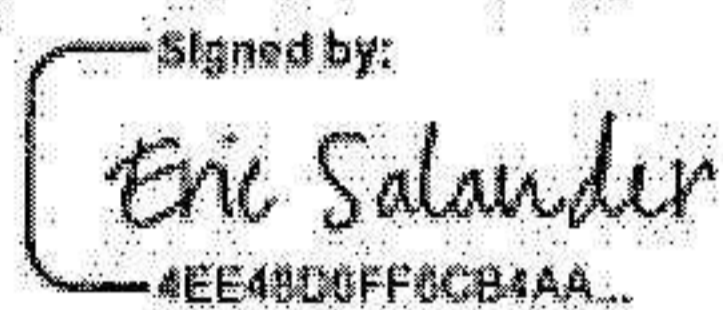
Record Tracking

Status: Original	Holder: Sue Sales	Location: DocuSign
8/27/2024 8:55:23 AM	Sue.Sales@sony.com	

Signer Events

Eric Salander
eric.salander@pwc.com
Security Level: Email, Account Authentication (None)

Signature

Signed by:

4EE48D6FF6CB4AA...

Timestamp

Sent: 8/27/2024 8:56:26 AM
Viewed: 8/27/2024 9:16:35 AM
Signed: 8/27/2024 11:24:27 AM

Signature Adoption: Pre-selected Style
Using IP Address: 34.99.63.31

Electronic Record and Signature Disclosure:
Not Offered via DocuSign

In Person Signer Events

Signature

Timestamp

Editor Delivery Events

Status

Timestamp

Agent Delivery Events

Status

Timestamp

Intermediary Delivery Events

Status

Timestamp

Certified Delivery Events

Status

Timestamp

Carbon Copy Events

Status

Timestamp

Witness Events

Signature

Timestamp

Notary Events

Signature

Timestamp

Envelope Summary Events

Status

Timestamps

Envelope Sent	Hashed/Encrypted	8/27/2024 8:56:26 AM
Certified Delivered	Security Checked	8/27/2024 9:16:35 AM
Signing Complete	Security Checked	8/27/2024 11:24:27 AM
Completed	Security Checked	8/27/2024 11:24:27 AM

Payment Events

Status

Timestamps

SONY

Bolagsverket

2024-00-28

2024082900041

Sony Mobile Communications International AB

Corp. Id. Nr. 556616 - 3324

Annual report for the financial year
1 April 2023 – 31 March 2024

SONY

Table of contents

Administration report	2
Income Statement	3
Balance Sheet Statement	4
Cash Flow Statement	5
Change in Stockholders' equity	6
Notes to the Financial Statements	7

2024082900042

SONY

Administration report

The Board of Directors and the President of Sony Mobile Communications International AB (corp.id nr 556616 - 3324) herewith present the following Annual Report for the financial year 1 April 2023 to 31 March 2024. The currency of the Annual Report is Euro and unless otherwise noted, numbers in parentheses refer to the previous year.

This report is a translation of the Swedish original and the original shall prevail over the English version in case of any discrepancies.

Background

Sony Mobile Communications International AB ("the Company"), with its registered office in Lund, is a wholly owned subsidiary to Sony Mobile Communications AB, (corp.id nr 556615 - 6658), which in turn is wholly owned by Sony Group Corporation ("Sony"), registered in Japan.

Consolidated financial statements for Sony Group Corporation are publicly available from our Investor Relations website at <https://www.sony.net/SonyInfo/IR/>

Important events during the financial year

At the end of the financial year, the company had three registered branches (see note 6). All branches are non-operational.

Expected future development of the company

During the financial year 2024, the Company will continue to regulate its remaining activities and wind up dormant branches.

Sustainability

The Company is covered by the sustainability report prepared by Sony Group Corporation (corp.id nr 0104-01-06725), based in Tokyo, Japan. With reference to the provisions of the Annual Accounts Act 6th chapter 10§ second and third paragraphs, the Company therefore does not establish its own sustainability report but refers to the Sony Group's reporting.

Proposed treatment of profits or losses

The Board of Directors proposes that the accumulated profit, TEUR 1.880 which includes the net loss for the year TEUR -599, will be carried forward, see Note 18.

2024082900045

SONY

Income Statement

TEUR	Notes	2023-04-01 -2024-03-31	2022-04-01 -2023-03-31
Net sales	3	-	8.056
Cost of sales		-	-
GROSS PROFIT		-	8.056
Selling expenses		-	-9.353
General and Administration expenses	14	-1.029	696
Research and development expenses		-	-802
Other operating revenues		-	-
Other operating expenses		-	-
OPERATING (LOSS)/PROFIT	17	-1.029	-1.403
Result from participations in group companies	4	-	-
Result from securities held as fixed assets	4	162	72
Interest income and similar profit items	4	532	172
Interest expense and similar loss items	4	-408	-1.689
NET (LOSS)/PROFIT BEFORE TAXES		-743	-2.848
Income taxes for the year	5	144	428
NET (LOSS)/PROFIT FOR THE YEAR		-599	-2.420

2024082900044

SONY

Balance Sheet Statement

TEUR	Notes	31/03/2024	31/03/2023
ASSETS			
Intangible assets			
Intangible assets		-	-
Total intangible assets		-	-
Financial assets			
Deferred tax assets		-	-
Securities held as fixed assets	7	1.798	1.798
Total financial assets		1.798	1.798
Total non-current assets		1.798	1.798
Current assets			
Accounts receivable		-	-
Receivables from group companies	8	4.687	4.562
Other current assets	9	232	53
Cash and bank		101	6.074
Total current assets		5.020	10.689
Total assets		6.818	12.487
SHAREHOLDERS' EQUITY AND LIABILITIES			
Shareholders' equity			
Restricted equity			
Share capital	10	12	12
Statutory reserve		2	2
Total restricted equity		14	14
Unrestricted equity			
Non-restricted reserves		2.479	4.899
Net profit (loss) for the year		-599	-2.420
Total unrestricted equity	18	1.880	2.479
Total equity		1.894	2.493
Provisions	11	4.861	4.098
Current liabilities			
Accounts payable		-	5.763
Liabilities to group companies	8	-	-
Other current liabilities	12	63	133
Total current liabilities		63	5.896
Total shareholders' equity and liabilities		6.818	12.487

2024082900045

SONY

Cash Flow Statement

TEUR	Notes	2023-04-01 -2024-03-31	2022-04-01 -2023-03-31
OPERATING ACTIVITIES			
Net profit (loss) for the year		-599	-2.420
Adjustment to reconcile net income to cash	13	763	-3.354
		<u>164</u>	<u>-5.774</u>
Change in inventories		-	-
Change in accounts receivable		-	-
Change in other receivables		-304	2.419
Change in accounts payable (incl. accounts payable to group companies)		-5.763	5.347
Change in other liabilities		-70	-1.689
Cash flow from operating activities		<u>-5.973</u>	<u>303</u>
INVESTING ACTIVITIES			
Sales of intangible assets		-	-
Investments in financial fixed assets		-	-
Sales of financial fixed assets		-	-
Investments in group companies		-	-
Result from divestment of shares		-	-
Cash flow from investing activities		<u>-</u>	<u>-</u>
Net change in cash		<u>-5.973</u>	<u>303</u>
Cash, beginning of period		<u>6.074</u>	<u>5.771</u>
Cash, end of period		<u>101</u>	<u>6.074</u>

2024082900046

SONY

Changes in stockholders' equity

2024082900047

TEUR	Notes	Share capital	Statutory reserves	Non-restricted reserves	Total
Balance at 01. April 2022		12	2	4.899	4.913
Net income for the year		-	-	-2.420	-2.420
Balance at 31. March 2023		12	2	2.479	2.493
Net income for the year		-	-	-599	-599
Balance at 31. March 2024	10,18	12	2	1.880	1.894

SONY

Notes to the Financial Statements

Contents

1. Accounting principles	8
2. Significant accounting estimates and judgments	9
3. Turnover	10
4. Interest income and similar profit items and interest expense and similar loss items	10
5. Taxes	11
6. Foreign branches	11
7. Securities held as fixed assets	12
8. Internal receivables and payables	12
9. Other current assets	12
10. Shareholders' equity	12
11. Provisions	12
12. Other current liabilities	13
13. Adjustments to reconcile net income to cash	13
14. Lease costs	13
15. Related party transactions	14
16. Wages, salaries and number of employees	14
17. Fees to auditors	15
18. Proposed treatment of profits or losses	15

2024082900048

SONY

1. Accounting principles

The annual report is prepared in accordance with the Swedish Annual Accounts Act (ÅRL), the Swedish Accounting Standards Board's recommendation BFAR 2012:1 Annual Report and Group Accounting (K3). The accounting principles are unchanged compared to previous year.

Impairment test of assets

Impairment tests are performed on a regular basis whenever there is an indication of possible impairment. An impairment loss is determined based on the amount by which the carrying value exceeds the fair value of those assets.

Leases

All lease agreements are classified as operational leases.

There are no financial leases for the reported periods.

Income tax

Reported income tax includes tax, which is to be paid or received, regarding the current year, adjustments concerning the previous years' current taxes and changes in deferred taxes.

All income tax liabilities and receivables are valued at their nominal amount according to the tax regulations and are measured at the tax rate that is expected to be applied to the temporary differences when they are reversed, based on the tax laws that have been enacted or substantively enacted by the reporting date. An adjustment of deferred tax asset/liability balances due to a change in the tax rate is recognized in the income statement unless it relates to a temporary difference earlier recognized directly in equity, in which case the adjustment is also recognized in equity.

In the case of items reported in the income statement, the related tax effects are also reported in the income statement. The tax effects of items that are accounted for directly against equity are also recognized directly in equity.

Deferred tax is calculated according to the balance sheet method on all temporary differences arising between the reported value and the tax value of the assets and liabilities.

Deferred tax assets are recognized to the extent that is likely that future taxable profit will be available, against which the temporary difference can be utilized.

Financial instruments

Classification

The Company classifies its financial assets and liabilities in the following categories; accounts receivable, available-for-sale financial assets other financial liabilities. The classification depends on the purpose for which the financial asset or financial liability was acquired. The Company determines the classification of its financial assets at initial recognition.

Recognition and Measurement

Financial instruments are recognized when Sony Mobile Communications International AB becomes party to the instrument's contractual terms. All securities transactions are recognized on the settlement date. Financial assets and liabilities are initially recognized at fair value plus transaction costs that are directly attributable to the acquisition. This applies to all financial assets and liabilities not recognized at fair value through profit or loss.

Financial assets and liabilities at fair value through profit or loss are initially recognized at fair value, while related transaction costs are recognized in the income statement.

The Company examines each reporting date, if the assets that are classified as borrowings, receivables, accounts receivables and available-for-sale financial assets require impairment.

Dividend income from financial assets available-for-sale is recognized in the income statement under financial income when the Companies right to receive payment is established.

Receivables

Receivables with maturities greater than 12 months after balance sheet date are reported as non-current assets, and other receivables as current assets. Receivables are reported in the amounts at which they are expected to be received, on the basis of individual assessment.

2024082900049

SONY

Provisions

Provisions are made when there are legal or constructive obligations as a result of past events and when it is probable that an outflow of resources will be required to settle the obligations and the amounts can be reliably estimated. However, the actual outflow as a result of the obligation may differ from such estimate.

Warranty provisions include provisions for faulty products based on estimated return rates and costs. The best estimate is based on sales, contractual warranty periods and historical failure data of products sold.

Post-employment benefits

The Company reports post-employment benefits according to the rules in K3 chapter 28.

There are both defined contribution and defined benefit pension plans in the Company.

In defined contribution plans the company pays fixed fees to an external company and has no legal or constructive obligation to pay any further even if the other company cannot meet its commitment. The company's earnings are charged for expenses in line with the employees' pensionable service performed.

In defined benefit plans, the company essentially stand all the risk that benefits will cost more than expected and that the return on the related assets will differ from expectations. The company reports defined benefit pension plans in accordance with the simplification rules in K3. The company has among other defined benefit plans under which pension contributions are paid and these plans are accounted for as defined contribution plans.

Contingent liabilities

The Company records a Contingent liability when there is a possible obligation arising from past events, and whose existence will be confirmed only by the occurrence or non-occurrence of one or more uncertain future events not wholly within the control of the entity. Contingent liabilities are also reported when there is a present obligation arising from past events but are not recognized, as it is not probable that an outflow of resources embodying economic benefits will be required to settle the obligation, or when the amount of the obligation cannot be measured with sufficient reliability.

Statement of Cash Flow

Cash and cash equivalents consist of cash and bank and short-term cash investments with a maturity of less than three months. The cash flow statement is prepared using the indirect method based on net profit for the year. Any cash flow impact from financing activities reported in the income statement is disclosed in note 13..

2. Significant accounting estimates and judgments

Sony Mobile Communications International AB makes accounting estimates and judgments about the future. The resulting estimates for accounting purposes will, by definition, seldom equal the related actual results. There are no estimates and assumptions that have a significant risk of material adjustments in the size of assets and liabilities within the next fiscal year.

2024082900050

SONY**3. Turnover**

	2023-04-01 -2024-03-31	2022-04-01 -2023-03-31
Commissions, license fees and similar	-	8.056
Other operating revenues	-	-
Total	-	8.056

All Commission revenue is generated by the Taiwan branch.

4. Interest income and similar profit items and interest expense and similar loss items

	2023-04-01 -2024-03-31	2022-04-01 -2023-03-31
Result from securities held as fixed assets		
Dividend from securities held as fixed assets	162	72
Total	162	72
Interest income and similar profit items		
Interest income external and similar items	383	172
Interest income from Group Companies	149	-
Total	532	172
Interest expense and similar loss items		
Interest expenses external and similar items	-211	-1.539
Interest expenses to internal companies	-197	-150
Total	-408	-1.689
Financial Net	286	-1.445

2024082900051

SONY

5. Taxes

Income statement

The following items are included in income taxes for the year:

	2023-04-01 -2024-03-31	2022-04-01 -2023-03-31
Current income taxes for the period	144	421
Deferred income/expense (-) taxes related to temporary differences and tax loss carryforwards	-	7
Income taxes for the period	144	428

A reconciliation between actual tax income/-expense for the year and the theoretical tax expense which would arise when applying statutory Tax rate in Sweden, 20,6 % on income before taxes is shown in the table:

	2023-04-01 -2024-03-31	2022-04-01 -2023-03-31
Income before taxes	-743	-2.848
Tax rate in Sweden, 20,6 %	-153	-
Foreign tax	21	-220
Refund of Swedish income tax due to mutual agreement	-	-
Tax effect of expenses that are non deductible for tax purpose	-	-
Tax effect of income that are non-taxable for tax purpose	33	-
Change in temporary differences	-	-
Tax effect of non-activated loss carry-forwards	243	648
Income taxes for the year	144	428

6. Foreign branches

As of 31 March 2024

SOMI*, Branch office Germany
 SOMI*, Branch office Philippines
 SOMI*, Representation office Ukraine

* SOMI stands for Sony Mobile Communications International AB.

The SOMI, Branch offices in Taiwan and South Africa were closed during the year.

SONY**7. Securities held as fixed assets**

	31/03/2024	31/03/2023
Other long-term securities	1.798	1.798

Other long-term securities consist of a 1.1% share in Sony India Private Limited.

8. Internal receivables and payables

	31/03/2024	31/03/2023
Current Receivables		
Commercial receivables	-	1.174
Financial receivables	4.687	3.388
Total	4.687	4.562
Current Liabilities		
Commercial liabilities	-	-
Financial liabilities	-	-
Total	-	-

9. Other current assets

	31/03/2024	31/03/2023
Prepaid expenses	-	44
VAT	1	5
Other receivables	231	4
Total	232	53

10. Shareholders' equity

Share capital consists of 12,000 shares at a quota value of EUR 1 per share.

11. Provisions

	31/03/2024	31/03/2023
Warranty commitments	-	-
Restructuring expenses	-	-
Provision for post employee benefits and similar liabilities	4.861	4.098
Other provisions	-	-
Total	4.861	4.098

SONY**12. Other current liabilities**

	31/03/2024	31/03/2023
Accrued personnel related expenses	-	1
Accrued sales related expenses	-	-
Tax liabilities	1	12
Other accrued expenses	62	120
Other short term liabilities	-	-
Total	63	133

13. Adjustments to reconcile net income to cash

	2023-04-01 -2024-03-31	2022-04-01 -2023-03-31
Tax (note 5)	-	-
Change in provisions (note 11)	763	-3.354
Write down of shares in subsidiaries	-	-
Depreciations	-	-
Gains and losses on disposal of tangible assets	-	-
Interest	-	-
Other	-	-
Total	763	-3.354

14. Lease costs

	2023-04-01 -2024-03-31	2022-04-01 -2023-03-31
Lease costs	-	-45

There are no expected future payments for operating lease rentals. The negative lease costs arise from refunds on leasing contracts that were terminated during the previous financial year.

SONY

15. Related party transactions

Below is the share of the company's transactions with the parent company and with its own subsidiaries.

	2023-04-01 -2024-03-31	2022-04-01 -2023-03-31
Sales to related parties in relation to net sales	-	-
Purchase of goods from related parties in relation to cost of goods sold	-	-
Purchase of services from related parties in relation to operating expenses	-	221

16. Wages, salaries, and number of employees

Wages and salaries

	2023-04-01 -2024-03-31	2022-04-01 -2023-03-31
Wages and salaries	77	5.367
Social security expenses	11	118
Pension costs	801	-991
<i>Of which</i>		
CEO compensation	-	-
CEO pension costs	-	-
bonus & similar to CEO	-	-

The Company's CEO is paid by another group company.

Number of employees

	2023-04-01 -2024-03-31		2022-04-01 -2023-03-31	
	Men	Women	Men	Women
Average number of employees	0	0	14	8
<i>Of which in Sweden</i>	0	0	0	0

2024082900055



Number of females/males in the Board of Directors and other persons in leading positions

2024082900056

	31/03/2024		31/03/2023	
	Number on balance day	whereof men	Number on balance day	whereof men
Members of the board	3	67%	3	67%
President and Executive Vice president	-	-	-	-

17. Fees to auditors

	2023-04-01 - 2024-03-31	2022-04-01 - 2023-03-31
PwC		
Audit fees	12	13
Fees for audit services besides the audit assignment	-	-
Total	12	13


18. Proposed treatment of profits or losses

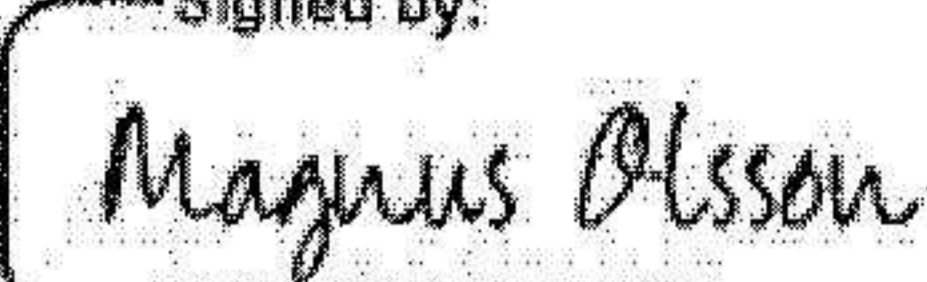
The following funds are available to the Annual General Meeting:

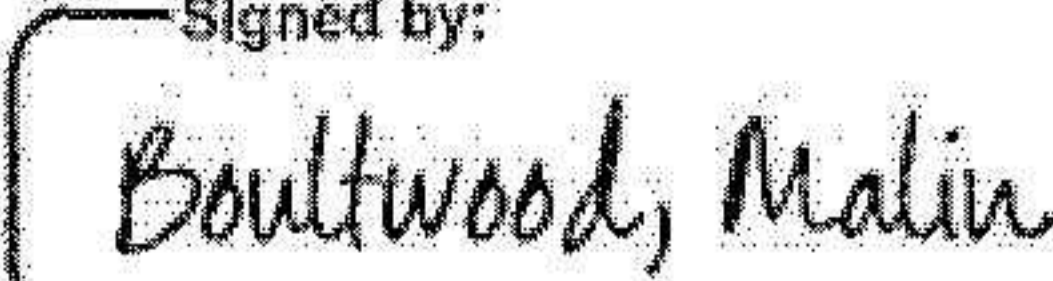
Prior year retained earnings	2.479
Net P&L for the year	-599
Total	1.880
transferred on a new account	1.880
Total	1.880

The Board of Directors proposes that the accumulated profit, TEUR 1.880, which includes the net loss for the year TEUR -599, will be carried forward.


Lund, 27 August 2024

署名者:

 5A09D5892C8D4AA
 Shimbo Nozomu
 Chairman of the Board

Signed by:

 B5079BDFF2E042D...
 Sven Magnus Olsson
 Managing Director

Signed by:

 C814178611014AC...
 Malin Boulwood
 Board member

Kopian bestyrkes
 Andreas Persson



SONY

Our audit report was submitted on 27 August 2024

PricewaterhouseCoopers AB

Eric Salander
Authorised Public Accountant

2024082900057