

# Årsredovisning

## Johan Gustafsson Management Partner AB

Org.nr 556478-6811

Räkenskapsår 2023-01-01 - 2023-12-31


### Fastställelseintyg

Undertecknad, verkställande direktör intygar att resultaträkningen och balansräkningen i årsredovisningen har fastställts på årsstämman den 1 februari 2024.

Årsstämman beslöt att godkänna styrelsens förslag till resultatdisposition.

Jag intygar också att innehållet i årsredovisningen stämmer överens med originalet.

Kalmar den 2 februari 2024

  
Johan Gustafsson

## Årsredovisning för räkenskapsåret 2023-01-01 - 2023-12-31

Styrelsen och verkställande direktören för Johan Gustafsson Management Partner AB avger härmed följande årsredovisning.

Innehåll	Sida
Förvaltningsberättelse	3
Resultaträkning	4
Balansräkning	5
Noter	6

Alla belopp redovisas, om inte annat anges, i svenska kronor (SEK).

## Förvaltningsberättelse

### Verksamheten

#### Allmänt om verksamheten

Bolaget tillhandahåller tjänster inom företagsledning, särskilt inom ekonomi och finans. Verksamheten 2023 var på en jämförbar nivå med 2022, Verksamheten 2024 väntas bli på samma nivå.

Bolaget ägs sedan juni 2004 av Johan och Margaretha Gustafsson, där Johan Gustafsson äger 600 av bolagets aktier och Margaretha äger 400. Bolagets säte är i Kalmar.

Flerårsöversikt	2023	2022	2021	2020
Nettoomsättning (tkr)	120 451	116 352	195 641	69 151
Resultat efter finansiella poster (tkr)	63 761	39 440	139 043	11 871
Soliditet (%)	83	81	78	90

### Förändringar i eget kapital

	Aktie- kapital	Uppskriv- fond	Reserv- fond	Balanserat resultat	Årets resultat
Belopp vid årets ingång enligt fastställd balansräkning	100 000	0	5 400	6 530	27 365
Omföring av föregående års resultat	0	0	0	27 365	-27 365
Lämnad utdelning	0	0	0	-30 000	0
Årets resultat	0	0	0	0	50 557
<b>Belopp vid årets utgång</b>	<b>100 000</b>	<b>0</b>	<b>5 400</b>	<b>3 895</b>	<b>50 557</b>

### Förslag till resultatdisposition

Styrelsen föreslår att till förfogande stående vinstmedel

Balanserad vinst	3 895
Årets vinst	50 557
	<b>54 452</b>

disponeras så att

Till aktieägarna utdelas 50,00 kr per aktie	50 000
I ny räkning överföres	4 452
	<b>54 452</b>

## Resultaträkning

	Not	2023-01-01 -2023-12-31	2022-01-01 -2022-12-31
<i>Rörelseintäkter, lagerförändringar m.m.</i>			
Nettoomsättning		120 451	116 352
<b>Summa rörelseintäkter, lagerförändringar m.m.</b>		<b>120 451</b>	<b>116 352</b>
<i>Rörelsekostnader</i>			
Övriga externa kostnader		-22 529	-42 912
Personalkostnader	2	-34 224	-34 000
<b>Summa rörelsekostnader</b>		<b>-56 753</b>	<b>-76 912</b>
<b>Rörelseresultat</b>		<b>63 698</b>	<b>39 440</b>
<i>Finansiella poster</i>			
Övriga ränteintäkter och liknande resultatposter		63	0
<b>Summa finansiella poster</b>		<b>63</b>	<b>0</b>
<b>Resultat efter finansiella poster</b>		<b>63 761</b>	<b>39 440</b>
<b>Resultat före skatt</b>		<b>63 761</b>	<b>39 440</b>
Skatt på årets resultat		-13 204	-12 075
<b>Årets resultat</b>		<b>50 557</b>	<b>27 365</b>

## Balansräkning

	Not	2023-12-31	2022-12-31
<b>TILLGÅNGAR</b>			
<b>Anläggningstillgångar</b>			
Summa anläggningstillgångar		0	0
<b>Omsättningstillgångar</b>			
<i>Kortfristiga fordringar</i>			
Kundfordringar		0	3 750
Övriga fordringar		16 133	0
Förutbetalda kostnader och upplupna intäkter		5 156	3 780
		<b>21 289</b>	<b>7 530</b>
<i>Kassa och bank</i>		171 724	165 014
<b>Summa omsättningstillgångar</b>		<b>193 013</b>	<b>172 544</b>
<b>SUMMA TILLGÅNGAR</b>		<b>193 013</b>	<b>172 544</b>

## Balansräkning

	Not	2023-12-31	2022-12-31
<b>EGET KAPITAL OCH SKULDER</b>			
<b>Eget kapital</b>			
<i>Bundet eget kapital</i>			
Aktiekapital (1 000 aktier)		100 000	100 000
Reservfond		5 400	5 400
		<b>105 400</b>	<b>105 400</b>
<i>Fritt eget kapital</i>			
Balanserat resultat		3 895	6 530
Årets resultat		50 557	27 365
		<b>54 452</b>	<b>33 895</b>
<b>Summa eget kapital</b>		<b>159 852</b>	<b>139 295</b>
<b>Kortfristiga skulder</b>			
Skatteskulder		6 543	7 004
Övriga skulder		25 990	25 617
Upplupna kostnader och förutbetalda intäkter		628	628
<b>Summa kortfristiga skulder</b>		<b>33 161</b>	<b>33 249</b>
<b>SUMMA EGET KAPITAL OCH SKULDER</b>		<b>193 013</b>	<b>172 544</b>

## Noter

### Not 1. Redovisnings- och värderingsprinciper

#### Allmänna upplysningar

Årsredovisningen är upprättad i enlighet med årsredovisningslagen och BFNAR 2016:10, Årsredovisning i mindre aktiebolag (K2).

#### Fordringar, skulder och avsättningar

Fordringar har värderats till det lägsta av anskaffningsvärde och det belopp varmed de beräknas bli reglerade. Övriga tillgångar, skulder samt avsättningar har värderats till anskaffningsvärden om annat ej anges.

#### Intäktsredovisning

Företaget intäktsredovisar tjänsteuppdrag på löpande räkning enligt alternativregeln i BFNAR 2016:10. Detta innebär att inkomsten redovisas som intäkt i takt med att företaget fakturerar för utfört arbete.

### Not 2. Anställda och personalkostnader

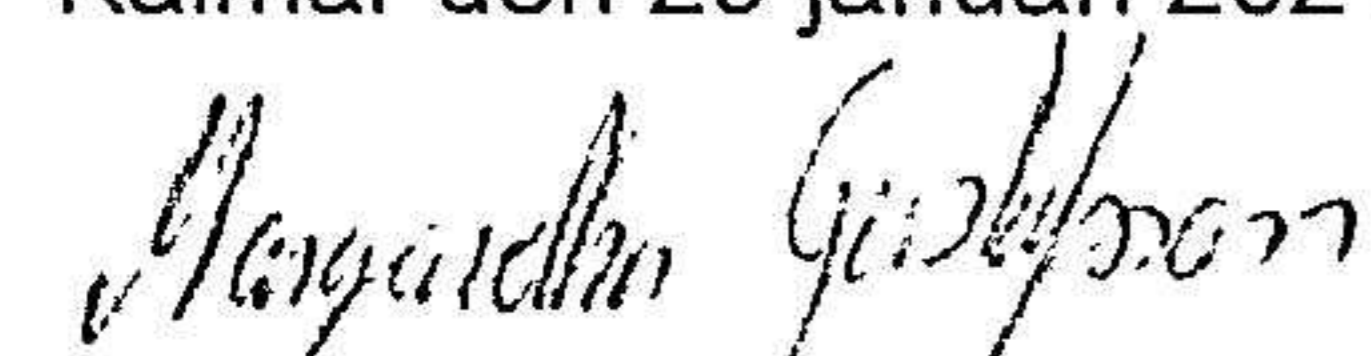
	2023	2022
<i>Medelantalet anställda</i>		
Kvinnor	0	0
Män	1	1
	1	1
<i>Löner, pensioner och sociala avgifter</i>		
Löner och andra ersättningar	24 000	24 000
Övriga sociala avgifter enligt lag och avtal	7 536	7 536
	<b>31 536</b>	<b>31 536</b>
<i>Könsfördelning bland ledande befattningshavare</i>	<b>2023-12-31</b>	<b>2022-12-31</b>
Andel kvinnor i styrelsen	100%	100%
Andel män bland övriga ledande befattningshavare	100%	100%


Uppgifterna avser förhållandet på respektive balansdag.

### Not 3. Ställda säkerheter och eventalförpliktelser

	2023-12-31	2022-12-31
Ställda säkerheter	Inga	Inga
Eventalförpliktelser	Inga	Inga

Kalmar den 29 januari 2024

  
Margaretha Gustafsson

  
Johan Gustafsson  
Verkställande direktör