

Årsredovisning för
P J City Måleri AB

559011-9524

Räkenskapsåret


2023-05-01 – 2024-04-30

Innehåll:	sida
Förvaltningsberättelse	2
Resultaträkning	3
Balansräkning	4-5
Noter med redovisningsprinciper och bokslutskommentarer	6
Underskrifter	7



Fastställelseintyg

Undertecknad styrelseledamot intygar härmed, dels att denna kopia av årsredovisningen överensstämmer med originalet, dels att resultat- och balansräkningen fastställts på årsstämma 2024-08-23. Stämman beslöt tillika godkänna styrelsens förslag till resultatdisposition.

2024-08-23



Pontus Jonasson, ledamot
P J City Måleri AB



Förvaltningsberättelse

Styrelsen för P J City Måleri AB, 559011-9524, får härmed upprätta årsredovisning för räkenskapsåret 23-05-01 - 24-04-30

Bolaget har sitt säte i Göteborg, Västra Götalands län.

Verksamheten

Allmänt om verksamheten

Bolaget bedriver, sedan den 24/4 2015, måleriverksamhet i Göteborg med omnejd.

Väsentliga händelser under räkenskapsåret

Inga väsentliga händelser har inträffat under räkenskapsåret.

Utveckling kommande räkenskapsår

Verksamheten kommer att fortsätta bedrivas med liknande omfattning som det gångna året.

Flerårsöversikt

	2023-05-01	2022-05-01	2021-05-01	2020-05-01
Belopp i kr	-2024-04-30	-2023-04-30	-2022-04-30	-2021-04-30
Nettoomsättning	1 095	1 387	1 490	1 712
Resultat efter finansiella poster	280	198	357	453
Soliditet	75%	74%	74%	73%

Förändringar i eget kapital

	Aktiekapital	Fritt eget kapital
Vid årets början	50 000	853 701
<i>Disposition enligt årsstämmobeslut</i>		
Utdelning		-200 000
Årets resultat		236 842
Vid årets slut	50 000	890 543

Förslag till vinstdisposition beträffande bolagets vinst eller förlust

Till bolagsstämmans förfogande står följande vinstmedel:

Balanserat resultat	653 701
Årets resultat	236 842
Totalt	890 543

Förslag till disposition

Utdelning till aktieägaren	150 000
Balanseras i ny räkning	740 543
Totalt	890 543

Vinstutdelningsförslaget påverkar inte bolagets förmåga att i rätt tid infria föreliggande och förutsedda betalningsförpliktelser. Bolagets ekonomiska ställning ger inte upphov till annan bedömning än att bolaget kan fortsätta sin verksamhet samt att bolaget kan förväntas fullgöra sina förpliktelser på kort och lång sikt.

Vad beträffar företagens resultat och ställning i övrigt, hänvisas till efterföljande resultat- och balansräkningar med tillhörande bokslutskommentarer.

Am

2024083002420

Resultaträkning

Belopp i kr

	Not	2023-05-01 -2024-04-30	2022-05-01 -2023-04-30
Nettoomsättning		1 095 435	1 386 904
Övriga rörelseintäkter		11 420	23 292
Summa intäkter		1 106 855	1 410 196
Rörelsekostnader			
Råvaror och förnödenheter		-258 223	-267 021
Övriga externa kostnader		-128 748	-153 642
Personalkostnader	1	-617 201	-713 154
Av- och nedskrivningar av materiella och immateriella anläggningstillgångar		-23 980	-29 782
Summa rörelsekostnader		-1 028 152	-1 163 599
Rörelseresultat		78 703	246 597
Resultat från finansiella poster			
Ränteintäkter och liknande resultatposter		127 977	9 183
Nedskrivningar av finansiella anläggningstillgångar		80 790	-54 471
Räntekostnader och liknande resultatposter		-7 074	-2 836
Summa finansiella poster		201 693	-48 124
Resultat efter finansiella poster		280 396	198 473
Bokslutsdispositioner			
Förändring av periodiseringsfonder		0	8 000
Resultat före skatt		280 396	206 473
Skatter			
Skatt på årets resultat		-43 554	-56 530
Årets resultat		236 842	149 943

AK

2024083002421

Balansräkning

Belopp i kr

TILLGÅNGAR	Not	2024-04-30	2023-04-30
Anläggningstillgångar			
<i>Materiella anläggningstillgångar</i>			
Inventarier, verktyg och installationer	2	23 980	47 960
Summa materiella anläggningstillgångar		23 980	47 960
<i>Finansiella anläggningstillgångar</i>			
Aktier i andra företag och andra långfristiga värdepappersinnehav	3	1 324 355	1 106 177
Summa finansiella anläggningstillgångar		1 324 355	1 106 177
Summa anläggningstillgångar		1 348 335	1 154 137
Omsättningstillgångar			
<i>Kortfristiga fordringar</i>			
Kundfordringar		76 298	305 281
Övriga fordringar		66 761	23 036
Förutbetalda kostnader och upplupna intäkter		0	24 000
Summa kortfristiga fordringar		143 059	352 317
Kassa och bank		184 307	143 330
Summa omsättningstillgångar		327 366	495 647
SUMMA TILLGÅNGAR		1 675 701	1 649 784

2024083002422

Balansräkning

Belopp i kr

EGET KAPITAL OCH SKULDER	Not	2024-04-30	2023-04-30
Eget kapital			
<i>Bundet eget kapital</i>			
Aktiekapital		50 000	50 000
Summa bundet eget kapital		50 000	50 000
Fritt eget kapital			
Balanserat resultat		653 701	703 758
Årets resultat		236 842	149 943
		890 543	853 701
Summa eget kapital		940 543	903 701
Obeskattade reserver			
Periodiseringsfonder		403 000	403 000
Summa obeskattade reserver		403 000	403 000
Långfristiga skulder			
Övriga skulder till kreditinstitut		0	31 620
Summa långfristiga skulder		0	31 620
Kortfristiga skulder			
Leverantörsskulder		29 561	46 763
Övriga skulder		218 745	173 284
Upplupna kostnader och förutbetalda intäkter		83 852	91 416
Summa kortfristiga skulder		332 158	311 463
SUMMA EGET KAPITAL OCH SKULDER		1 675 701	1 649 784

AN

Noter med redovisningsprinciper och bokslutskommentarer

Belopp i kr om inget annat anges

Årsredovisningen har upprättats i enlighet med Årsredovisningslagen och Bokföringsnämndens allmänna råd BFNAR 2016:10. Årsredovisning i mindre aktiebolag. (K2)

Avskrivningsprinciper för anläggningstillgångar

Avskrivningar enligt plan baseras på ursprungliga anskaffningsvärden och beräknad nyttjandeperiod.

Följande avskrivningstider tillämpas:

Nyttjandeperiod

Materialla anläggningstillgångar

Inventarier, verktyg och installationer

5 år

Tjänste- och entreprenaduppdrag

Företagets intäkter från uppdrag till fast pris redovisas enligt huvudregeln.

Företagets intäkter från uppdrag på löpande räkning redovisas enligt huvudregeln.

Not 1 Anställda, personalkostnader och arvoden till styrelse

2023-05-01
-2024-04-30

2022-05-01
-2023-04-30

Medelantalet anställda

Sverige

1

2

Varav män

100%

100%

Not 2 Inventarier, verktyg och bilar

2024-04-30

2023-04-30

Akkumulerade anskaffningsvärden

Vid årets början

285 910

285 910

Nyanskaffning under året

0

0

Vid årets slut

285 910

285 910

Akkumulerade avskrivningar enligt plan

Vid årets början

-237 950

-208 168

Årets avskrivning enligt plan på anskaffningsvärden

-23 980

-29 782

Årets nedskrivningar

0

0

Vid årets slut

-261 930

-237 950

Bokfört värde vid årets slut

23 980

47 960

Not 3 Aktier i andra företag och andra långfristiga värdepappersinnehav

2024-04-30

2023-04-30

Ingående anskaffningsvärden

1 215 518

1 094 315

Inköp

137 388

121 203

Nedskrivningar

-28 551

-109 341

Redovisat värde

1 324 355

1 106 177

km

2024083002424

Not 4 Ställda panter och eventalförpliktelser

2024-04-30

2023-04-30

Ställda panter

Inga

Inga

Eventalförpliktelser


Inga

Inga

Not 5 Väsentliga händelser efter räkenskapsårets slut

Inga väsentliga händelser har inträffat efter räkenskapsårets slut.

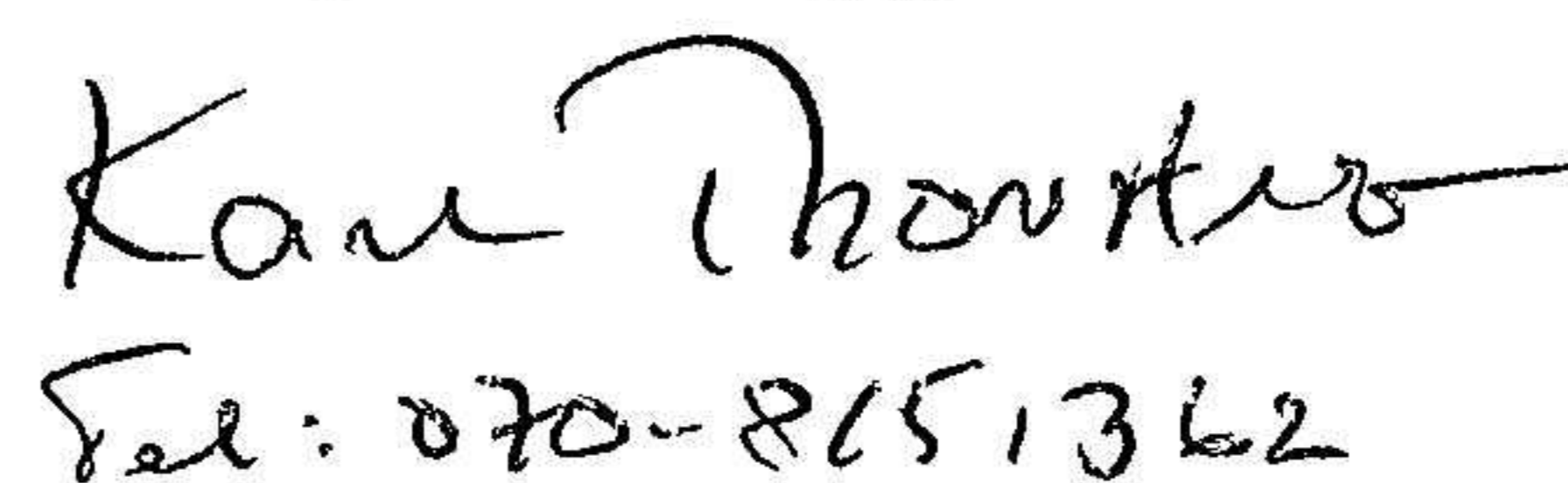
Göteborg 2024-08-23



Pontus Jonasson

Bolagets resultat- och balansräkning blir föremål för fastställelse på ordinarie årsstämman

Kopians överensstämmelse
med originalet intygas: 24-08-29



Fel: 070-8151362