

Årsredovisning
för
Nobina Fleet AB

556031-1812

Räkenskapsåret

2021-03-01 - 2022-02-28

Styrelsen och verkställande direktören för Nobina Fleet AB avger följande årsredovisning för räkenskapsåret 2021-03-01 - 2022-02-28.

Om inget annat särskilt anges, redovisas alla belopp i tusentals kronor (TSEK). Uppgifter inom parentes avser föregående år.

Förvaltningsberättelse

Ägarförhållanden

Nobina Fleet AB är ett helägt dotterbolag till Nobina AB (publ) - org.nr.556576-4569 med säte i Stockholm. Nobina AB (publ) är ett helägt dotterbolag till Ride BidCo AB där det slutgiltiga moderbolaget i koncernen är Ride Luxco S.á.r.l, med säte i Luxemburg som i sin tur ägs av fem helägda fonder som förvaltas av Basalt Infrastructure Partners III GP Limited med säte i London (Reg No 66977).

Information om verksamheten

Bolagets verksamhet består av Fleet Management vilket innefattar alla steg från inköp till avyttring av bussar. Tjänsterna som erbjuds är inköp, finansiering, uthyrning, anpassning och optimering av bussflottan.

Den Fleet Management som bolaget bedriver sker primärt till bolag i Nobina-koncernen.

Bolagets bussar hyrs ut till bussoperatörerna inom Nobina-koncernen genom ett hyresavtal. Det innebär att restvärdesrisken ligger hos Nobina Fleet i och med att bussoperatören har rätt, om än med vissa begränsningar, att återlämna bussar utan att Nobina Fleet kan kräva extra kompensation för det. Restvärdesrisken och de risker som kan uppstå, från tid till annan, mellan olika trafikuppdrag med utebliven hyresintäkt, som återlämnandet kan ge upphov till, värderas och ingår i den riskpremie kunden betalar.

Avtalat pris beräknas som en hyreskostnad med en amorteringskomponent som är rak över bussens hyresperiod samt en ränta på, vid var tid, utestående restskuld över hyresperioden. Därtill kommer en fast kostnad för riskexponering samt administration. Finansiering av anläggningstillgångar sker generellt över kortare löptider än hyresperioden. Effekten av en kortare finansiering än hyresperiod kan påverka bolagets resultat från tid till annan utifrån fordonsflottans sammansättning och åldersstruktur, men säkerställer en lönsamhet över respektive fordons livslängd.

Fordonsflottans nuvarande sammansättning visar en stigande medelålder som närmat sig halva hyresperioden då årets investeringar varit relativt begränsade. Med anledning därav har årets resultat påverkats positivt jämfört med föregående år.

För verksamhetsåret 2021-03-01 - 2022-02-28 genererade bolaget ett resultat efter finansiella poster på 93 MSEK (38 MSEK).

Flerårsöversikt (TSEK)	2021/22	2020/21	2019/20	2018/19	2017/18
Nettoomsättning	723 693	698 478	685 771	797 026	770 715
Resultat efter finansiella poster	92 990	37 581	22 946	-84 015	-71 246
Balansomslutning	3 155 986	2 718 494	1 648 835	1 374 451	255 228
Soliditet %	7	8	9	18	17

Bolaget hade inga anställda under verksamhetsåret. De administrativa funktionerna är outsourcade och samtliga funktioner köps av bolag inom Nobina-koncernen.

Väsentliga händelser under räkenskapsåret

Bolagets moderbolag Nobina AB (publ):s aktie har under februari 2022 avnoterats från Nasdaq Stockholm. Brittiska Basalt, som är den nya ägaren, är en oberoende investerare som sedan 2011 arbetar med specialiserade investeringar och värdeskapande inom infrastruktur. Verksamheten inriktas på medelstora investeringar inom sektorerna utilities, energi, transport och kommunikation i Europa och Nordamerika. Via sina fonder har företaget omfattande erfarenhet av att stödja infrastrukturbolag genom hållbara transformationer.

Under året har bolaget fått en leverans av 67 nya helelektriska bussar vilka anskaffats för att täcka hyrestagarnas behov till nya trafikstarter. Samtliga bussar var uthyrda direkt från leverans samt fullt finansierade. Samtliga bussar är anskaffade som direkt ägande genom lån eller avbetalningsköp. Balansomslutningen i bolaget ökar således som en direkt konsekvens av årets investeringar.

Risker och osäkerhetsfaktorer

Bussarna uthyrs till bussoperatörerna genom hyresavtal med återlämningsrätt. Den restvärdesrisk och den risk Nobina Fleet löper för utebliven hyresintäkt har beräknats och ingår i bussoperatörens hyra. Avvikelse mot uppsatta planer avseende uthyrningsgraden kan innebära en risk för bolaget.

Andrahandsmarknaden för bussar är en osäkerhetsfaktor. Äldre bussar med låg EURO klassning är generellt svåra att få avsättning för på andrahandsmarknaden och utrangering är då ett alternativ. Möjligheterna att få avsättning för övertaliga bussar kan innebära en restvärdesrisk för bolaget om bolaget inte kan få ersättning för övertaliga bussar.

Miljöhandlingsplan

Nobina Fleet AB har arbetat fram en miljöhandlingsplan och ambitionen är att driva verksamheten på ett miljömässigt och hållbart sätt så att Nobina Fleet lever upp till ställda krav samt bidrar till att koncernen lever upp till dess miljömål. En väsentlig del i miljöarbetet är att säkerställa en hållbar hantering av utrangering av bussar.

Väsentliga händelser efter räkenskapsårets utgång och framtida utveckling

Bolaget har beställt 196 bussar för leverans kommande verksamhetsår. Leverans enligt beställning kan vara en osäkerhetsfaktor. Som en konsekvens av Covid-19 har det varit vissa utmaningar med leveranser och tillgänglighet av komponenter till fabriker och leveranser från fabriker till bolaget. Försenade leveranser är en risk och osäkerhetsfaktor som kan påverka en trafikstart negativt och viten kan utgå. Bolaget har i sin tur i beställningsavtal med vitesklausuler för att kompensera för försenade leveranser.

Effekterna av Covid-19 och pågående krig i Ukraina kan påverka både leveranser av komponenter och bussar vilket kan leda till försenade leveranser. Bolaget har tagit fram en handlingsplan för att kunna hantera förseningar i leveranser som skulle kunna påverka kundernas planerade trafikstarter negativt.

Omvärldssituationen kan även påverka bolagets möjligheter att avyttra bussar som inte längre behövs i verksamheten pga. reserestriktioner, svårigheter att besiktiga och kontrollera objekten samt att hämta / leverera fordon. Detta kan påverka priserna på marknaden samt löpande kostnader för uppställningsplatser, underhåll och försäkringar mm.

Förslag till vinstdisposition

Till årsstämman förfogande står följande vinstmedel (kronor):

Balanserade vinstmedel	201 941 946
Årets vinst	139 719
	202 081 665

Styrelsen föreslår att vinstmedlen disponeras så att i ny räkning överförs	202 081 665
--	-------------

Företagets resultat och ställning i övrigt framgår av efterföljande resultat- och balansräkning samt kassaflödesanalys med noter.

Resultaträkning	Not	2021-03-01	2020-03-01
TSEK		-2022-02-28	-2021-02-28
Nettoomsättning	3	723 693	698 478
		723 693	698 478
Rörelsens kostnader			
Råvaror och förnödenheter		-1 036	-2 104
Övriga externa kostnader	3, 4, 5	-268 090	-313 740
Avskrivningar och nedskrivningar av anläggningstillgångar	7	-335 762	-297 676
Resultat vid försäljning av anläggningstillgångar		18 038	-3 715
		-586 850	-617 235
Rörelseresultat		136 843	81 243
Resultat från finansiella poster			
Ränteintäkter och liknande resultatposter	8	61	19
Räntekostnader och liknande resultatposter	9	-43 914	-43 681
		-43 853	-43 662
Resultat efter finansiella poster		92 990	37 581
Bokslutsdispositioner	10	-92 815	-37 654
Resultat före skatt		175	-73
Skatt på årets resultat	11	-35	35
Årets resultat		140	-38

Balansräkning	Not	2022-02-28	2021-02-28
TSEK			
TILLGÅNGAR			
Anläggningstillgångar			
<i>Materiella anläggningstillgångar</i>			
Fordon och fordonstillbehör	7	2 267 941	2 311 849
		2 267 941	2 311 849
<i>Finansiella anläggningstillgångar</i>			
Uppskjuten skattefordran		0	35
		0	35
Summa anläggningstillgångar		2 267 941	2 311 884
Omsättningstillgångar			
<i>Kortfristiga fordringar</i>			
Kundfordringar		380	248
Fordringar hos koncernföretag	12	886 374	386 203
Övriga kortfristiga fordringar		6	18 720
Förutbetalda kostnader och upplupna intäkter		1 285	1 439
		888 045	406 610
Summa omsättningstillgångar		888 045	406 610
SUMMA TILLGÅNGAR		3 155 986	2 718 494

Balansräkning	Not	2022-02-28	2021-02-28
TSEK			
EGET KAPITAL OCH SKULDER			
Eget kapital			
<i>Bundet eget kapital</i>			
Aktiekapital 70 000 aktier à 100		7 000	7 000
Reservfond		4 000	4 000
		11 000	11 000
<i>Fritt eget kapital</i>			
	17		
Balanserat resultat		201 942	201 980
Årets resultat		140	-38
		202 082	201 942
Summa eget kapital		213 082	212 942
Avsättningar			
Obeskattade reserver	13	870 320	334 620
Summa avsättningar		870 320	334 620
Långfristiga skulder			
Skulder till kreditinstitut	14	1 684 593	1 750 857
Summa långfristiga skulder		1 684 593	1 750 857
Kortfristiga skulder			
Skulder till kreditinstitut	14	343 890	347 185
Leverantörsskulder		24 929	46 866
Skulder till koncernföretag		7 117	59
Övriga kortfristiga skulder		10 262	25 428
Upplupna kostnader och förutbetalda intäkter	15	1 794	537
Summa kortfristiga skulder		387 991	420 075
SUMMA EGET KAPITAL OCH SKULDER		3 155 986	2 718 494

Rapport över förändringar i eget kapital
TSEK

	Aktie- kapital	Reserv- fond	Fritt eget kapital	Summa eget kapital
Ingående eget kapital 2020-03-01	7 000	4 000	129 320	140 320
Justering avyttring av filialer			2 660	2 660
Erhållet aktieägartillskott			70 000	70 000
Årets resultat			-38	-38
Utgående eget kapital 2021-02-28	7 000	4 000	201 942	212 942
Ingående eget kapital 2021-03-01	7 000	4 000	201 942	212 942
Årets resultat			140	140
Utgående eget kapital 2022-02-28	7 000	4 000	202 082	213 082

Kassaflödesanalys
TSEK

Not

2021-03-01
-2022-02-28

2020-03-01
-2021-02-28

Den löpande verksamheten

Resultat före skatt 175 -73

Justeringar för poster som inte ingår i kassaflödet

Avskrivningar 335 762 297 676

Resultat vid försäljning av anläggningstillgångar -18 038 3 715

Skatter 0 -83

Övrigt 0 -3 000

Avsättning till överavskrivning 535 700 334 620

Koncernbidrag -442 885 -296 966

Summa ej kassaflödespåverkande 410 539 335 962

Kassaflödespåverkande

Finansiella kostnader 43 407 43 654

Skatter 0 -2

Summa kassaflödespåverkande 43 407 43 652

Kassaflöde före förändring av rörelsekapital 454 121 379 541

Kassaflöde från förändring av rörelsekapitalet

Förändring fordringar -405 517 42 246

Förändring skulder -28 789 7 647

Kassaflöde från den löpande verksamheten 19 815 429 434

Investeringsverksamheten

Investeringar i materiella anläggningstillgångar -340 444 -1 083 127

Försäljning av materiella anläggningstillgångar 66 628 9 834

Kassaflöde från investeringsverksamheten -273 816 -1 073 293

Finansieringsverksamheten

Nyupplåning 311 888 1 006 286

Amortering av lån -381 446 -328 487

Erhållna (lämnade) koncernbidrag 296 966 -22 946

Erhållna aktieägartillskott 70 000 30 000

Betald ränta -43 407 -43 654

Intern överlåtelse 0 2 660

Kassaflöde från finansieringsverksamheten 254 001 643 859

Årets kassaflöde 0 0

Likvida medel vid årets slut 0 0

Noter

Not 1 Redovisnings- och värderingsprinciper

Redovisningsprinciper

Årsredovisningen har upprättats med tillämpning av årsredovisningslagen och Bokföringsnämndens allmänna råd BFNAR 2012:1 Årsredovisning och koncernredovisning (K3).

Redovisningsprinciperna är oförändrade jämfört med tidigare år.

Anläggningstillgångar

Anläggningstillgångarna är redovisade till anskaffningskostnad med avdrag för avskrivningar baserade på en bedömning av tillgångarnas nyttjandeperiod.

Avskrivningar enl. plan görs enligt följande:

Fordonstillbehör: Följer bussens avskrivningstid som är 10-14 år

Materiella anläggningstillgångar redovisas till anskaffningsvärde med avdrag för ackumulerade avskrivningar samt nedskrivningar.

Fordringar

Fordringar är redovisade till det belopp varmed de beräknas inflyta efter avdrag för osäkra fordringar som bedöms individuellt.

Övriga tillgångar och skulder

Övriga tillgångar och skulder har upptagits till anskaffningsvärdet respektive nominellt värde om inte annat framgår av not nedan.

Intäkter

Samtliga fordon hyrs ut till bolag inom den koncern i vilken Nobina Fleet AB ingår. Samtliga hyresavtal redovisas som operationella avtal varvid hyresintäkter redovisas linjärt.

Leasingkostnader

Samtliga leasingavtal där företaget är leasetagare redovisas som operationell leasing (hyresavtal), oavsett om avtalen är finansiella eller operationella.

I resultaträkningen redovisas leasingkostnaderna över kontraktets löptid.

Bokslutsdispositioner

Förändringar av obeskattade reserver redovisas som bokslutsdispositioner i resultaträkningen. Koncernbidrag redovisas som bokslutsdispositioner.

Inkomstskatter

Bolagets skatt utgörs av aktuell skatt och uppskjuten skatt. Aktuell skatt beräknas på det skattepliktiga resultatet för året. Uppskjuten skattefordran beräknas utifrån temporära skillnader mellan redovisade värden och skattemässiga värden och bolagets skattemässiga underskott. Uppskjuten skattefordran avseende underkottsavdrag redovisas bara i den utsträckning det är sannolikt den kommer att kunna utnyttjas mot framtida beskattningsbara vinster.

Kassaflödesanalys

Kassaflödesanalysen upprättas enligt indirekt metod. Det redovisade kassaflödet omfattar endast transaktioner som medfört in- eller utbetalningar.

Som likvida medel klassificerar företaget, förutom kassamedel, disponibelt tillgodohavanden hos banker och andra kreditinstitut samt kortfristiga likvida placeringar som är noterade på en marknadsplats och har en kortare löptid än tre månader från anskaffningstidpunkten. Tillgodohavande på koncernkontot samt spärrade medel klassificeras inte som likvida medel. Tillgodohavande på koncernkontot redovisas i rörelsekapitalet och förändringar i spärrade medel i investeringsverksamheten.

Not 2 Uppskattningar och bedömningar

Per den 28:e februari har samtliga av bolagets bussar som saknar sysselsättning värderats. Värderingen och respektive värdering av fordonens framtida möjligheter i verksamheten ligger till grund för reservering för exponering av realisationsresultat. Andrahandsmarknaden för bussar är en osäkerhetsfaktor och priserna på begagnade bussar kan variera från tid till annan likväl som möjligheterna att få avsättning för övertaliga bussar. Detta kan innebära en risk för bolaget men risken bedöms vara begränsad eftersom bokfört värde är relativt lågt samt möjligheter kan uppstå framöver som även kan reducera risk. Vår bedömning är att det inte föreligger några ytterligare betydande uppskattningar eller bedömningar som kan medföra väsentliga justeringar i redovisade värden för tillgångar och skulder.

Not 3 Uppgift om inköp och försäljning inom samma koncern

Försäljning

Hysesintäkter från koncernbolag utgör 99% eller 719 978 TSEK (695 587 TSEK) av den totala omsättningen.

Inköp

I bolagets rörelsekostnader ingår inköp från koncernbolag till 1 % eller 6 662 TSEK (30 438 TSEK). Inköpen avser administrationstjänster och underhållskostnader.

Not 4 Ersättning till revisorerna

	2021-03-01 -2022-02-28	2020-03-01 -2021-02-28
Revisionsuppdrag PwC	173	173
	<u>173</u>	<u>173</u>

Not 5 Operationella leasingavtal

	2021-03-01 -2022-02-28	2020-03-01 -2021-02-28
Leasingavgifter avseende fordon		
Leasingavgifter under året till, koncernföretag	56 747	66 199
Leasingavgifter under året till, övriga	197 728	231 167
	254 475	297 366

Nobina Fleet AB innehar per 2022-02-28:

1 853 externt finansierade bussar, varav 636 är finansiellt leasade, 1 202 är lånefinansierade och 15 operationellt leasade, vilka hyrs ut till bolag inom Nobina-koncernen. Ackumulerat anskaffningsvärde uppgår till 6 539 MSEK. Nuvärdet av framtida betalningar uppgår till 2 567 MSEK och det nominella värdet av framtida betalningar uppgår till 2 721 MSEK.

Framtida minimileasingavgifter:	Diskonterat	Nominellt
Förfaller till betalning inom 1 år	190 109	193 344
Förfaller till betalning senare än 1 men inom 5 år	350 606	380 396
Förfaller till betalning senare än 5 år	5 237	6 029
Summa	545 952	579 769

Not 6 Styrelseledamöter och ledande befattningshavare

	<u>2022-02-28</u>		<u>2021-02-28</u>	
	Antal	Varav män	Antal	Varav män
Styrelse och VD	4	75 %	4	75 %

Ersättning till styrelse och VD utgår från annat koncernbolag.

Not 7 Fordon och fordonstillbehör

	2021-03-01 -2022-02-28	2020-03-01 -2021-02-28
Ingående anskaffningsvärden	2 860 228	1 831 353
Anskaffning extern	340 444	1 047 168
Anskaffning intern	0	36 236
Avyttringar	-74 665	-57 529
Justering anläggningar	0	3 000
Summa utgående ackumulerade anskaffningsvärden	3 126 007	2 860 228
Ingående ackumulerade avskrivningar	-526 458	-284 149
Avyttringar	26 075	43 980
Årets avskrivningar	-332 020	-277 558
Intern anskaffning	0	-278
Omklassificeringar	-21 921	-8 453
Summa utgående ackumulerade avskrivningar	-854 324	-526 458
Ingående avskrivningar	-21 921	-10 257
Omklassificeringar	21 921	8 453
Årets nedskrivning	-3 742	-20 117
Summa utgående ackumulerade nedskrivningar	-3 742	-21 921
Utgående redovisat värde	2 267 941	2 311 849

Not 8 Ränteintäkter och liknande resultatposter

	2021-03-01 -2022-02-28	2020-03-01 -2021-02-28
Realiserade och orealiserade kursvinster	61	19
Summa	61	19

Not 9 Räntekostnader och liknande resultatposter

	2021-03-01 -2022-02-28	2020-03-01 -2021-02-28
Räntekostnader	-43 407	-43 671
Räntekostnader koncernföretag	-35	-5
Övriga finansiella kostnader	-472	-5
Summa	-43 914	-43 681

Not 10 Bokslutsdispositioner

	2021-03-01 -2022-02-28	2020-03-01 -2021-02-28
Förändring av överavskrivningar	-535 700	-334 620
Erhållna koncernbidrag	442 885	296 966
	-92 815	-37 654

Not 11 Skatter

	2021-03-01 -2022-02-28	2020-03-01 -2021-02-28
Redovisat resultat före skatt	175	-73
Aktuell skattekostnad		
Skatt beräknad enligt gällande skattesats	35	0
Utnyttjat underskottsavdrag	-35	0
	0	0
Latent skatt		
Underskottsavdrag	-35	35
	-35	35
Uppskjutna skattefordringar		
Ingående balans	35	0
Underskottsavdrag	-35	35
	0	35

Not 12 Fordringar hos koncernföretag

	2022-02-28	2021-02-28
Cashpool	365 514	19 237
Kundfordringar	77 975	0
Kortfristiga lånefordringar	442 885	366 966
	886 374	386 203

Not 13 Obeskattade reserver

	2022-02-28	2021-02-28
Akkumulerade överavskrivningar	-870 320	-334 620
	-870 320	-334 620

Not 14 Kreditskulder

	2022-02-28	2021-02-28
Kreditlån		
Kortfristig kreditskuld	343 890	347 185
Långfristig kreditskuld	1 684 593	1 750 856
	2 028 483	2 098 041
Avbetalningslån:	Diskonterat	Nominell
Förfaller till betalning inom 1 år	343 890	347 542
Förfaller till betalning senare än 1 men mindre än 5 år	1 223 150	1 287 965
Förfaller till betalning senare än 5 år	461 443	519 617
	2 028 483	2 155 124

Not 15 Upplupna kostnader och förutbetalda intäkter

	2022-02-28	2021-02-28
Leasingavgifter	1 721	244
Övriga upplupna kostnader	73	293
	1 794	537

Not 16 Väsentliga händelser efter räkenskapsårets slut

Bolaget har beställt 196 bussar för leverans kommande verksamhetsår. Leverans enligt beställning kan vara en osäkerhetsfaktor. Som en konsekvens av Covid-19 har det varit vissa utmaningar med leveranser och tillgänglighet av komponenter till fabriker och leveranser från fabriker till bolaget. Försenade leveranser är en risk och osäkerhetsfaktor som kan påverka en trafikstart negativt och viten kan utgå. Bolaget har i sin tur i beställningsavtal med vitesklausuler för att kompensera för försenade leveranser.

Effekterna av Covid-19 och pågående krig i Ukraina kan påverka både leveranser av komponenter och bussar vilket kan leda till försenade leveranser. Bolaget har tagit fram en handlingsplan för att kunna hantera förseningar i leveranser som skulle kunna påverka kundernas planerade trafikstarter negativt.

Omvärldssituationen kan även påverka bolagets möjligheter att avyttra bussar som inte längre behövs i verksamheten pga. reserestriktioner, svårigheter att besiktiga och kontrollera objekten samt att hämta / leverera fordon. Detta kan påverka priserna på marknaden samt löpande kostnader för uppställningsplatser, underhåll och försäkringar mm

Not 17 Förslag till vinstdisposition

2022-02-28

Förslag till vinstdisposition

Styrelsen föreslår att till förfogande stående vinstmedel:

Balanserade vinstmedel	201 942
Årets vinst	140
	<hr/>
	202 082
 Disponeras så att i ny räkning överförs	 202 082

Nobina Fleet AB
Org.nr 556031-1812


16 (16)

2022081803239


Stockholm 9/6 2022



Pernilla Walfridsson
Ordförande



Martin Pagrotsky
Styrelseledamot



Magnus Rosén
Styrelseledamot




Mattias Gelinder
Verkställande direktör

Vår revisionsberättelse har lämnats

Öhrlings PricewaterhouseCoopers AB

9/6 2022



Niklas Renström
Auktoriserad revisor

Nobina Fleet AB
Org nr: 556031-1812

Fastställelseintyg

Undertecknad styrelseordförande intygar härmed, dels att denna kopia av årsredovisningen överensstämmer med originalet, dels att resultat- och balansräkning fastställts på ordinarie årsstämma den 28 juni 2022.

Årsstämman beslöt att godkänna styrelsens och verkställande direktörens förslag till resultatdisposition.

Solna den 29 juni 2022

A handwritten signature in black ink, appearing to read "Pernilla Walfrisson".

Pernilla Walfrisson
Styrelsens ordförande



Revisionsberättelse

Till bolagsstämman i Nobina Fleet AB, org.nr 556031-1812

Rapport om årsredovisningen

Uttalanden

Vi har utfört en revision av årsredovisningen för Nobina Fleet AB för räkenskapsåret 1 mars 2021 till 28 februari 2022.

Enligt vår uppfattning har årsredovisningen upprättats i enlighet med årsredovisningslagen och ger en i alla väsentliga avseenden rättvisande bild av Nobina Fleet ABs finansiella ställning per den 28 februari 2022 och av dess finansiella resultat och kassaflöde för året enligt årsredovisningslagen. Förvaltningsberättelsen är förenlig med årsredovisningens övriga delar.

Vi tillstyrker därför att bolagsstämman fastställer resultaträkningen och balansräkningen för Nobina Fleet AB.

Grund för uttalanden

Vi har utfört revisionen enligt International Standards on Auditing (ISA) och god revisionssed i Sverige. Vårt ansvar enligt dessa standarder beskrivs närmare i avsnittet Revisorns ansvar. Vi är oberoende i förhållande till Nobina Fleet AB enligt god revisorssed i Sverige och har i övrigt fullgjort vårt yrkesetiska ansvar enligt dessa krav.

Vi anser att de revisionsbevis vi har inhämtat är tillräckliga och ändamålsenliga som grund för våra uttalanden.

Styrelsens och verkställande direktörens ansvar

Det är styrelsen och verkställande direktören som har ansvaret för att årsredovisningen upprättas och att den ger en rättvisande bild enligt årsredovisningslagen. Styrelsen och verkställande direktören ansvarar även för den interna kontroll som de bedömer är nödvändig för att upprätta en årsredovisning som inte innehåller några väsentliga felaktigheter, vare sig dessa beror på oegentligheter eller misstag.

Vid upprättandet av årsredovisningen ansvarar styrelsen och verkställande direktören för bedömningen av bolagets förmåga att fortsätta verksamheten. De upplyser, när så är tillämpligt, om förhållanden som kan påverka förmågan att fortsätta verksamheten och att använda antagandet om fortsatt drift. Antagandet om fortsatt drift tillämpas dock inte om styrelsen och verkställande direktören avser att likvidera bolaget, upphöra med verksamheten eller inte har något realistiskt alternativ till att göra något av detta.

Revisorns ansvar

Våra mål är att uppnå en rimlig grad av säkerhet om huruvida årsredovisningen som helhet inte innehåller några väsentliga felaktigheter, vare sig dessa beror på oegentligheter eller misstag, och att lämna en revisionsberättelse som innehåller våra uttalanden. Rimlig säkerhet är en hög grad av säkerhet, men är ingen garanti för att en revision som utförs enligt ISA och god revisionssed i Sverige alltid kommer att upptäcka en väsentlig felaktighet om en sådan finns. Felaktigheter kan uppstå på grund av oegentligheter eller misstag och anses vara väsentliga om de enskilt eller tillsammans rimligen kan förväntas påverka de ekonomiska beslut som användare fattar med grund i årsredovisningen.

En ytterligare beskrivning av vårt ansvar för revisionen av årsredovisningen finns på Revisorsinspektionens webbplats: www.revisorsinspektionen.se/revisornsansvar. Denna beskrivning är en del av revisionsberättelsen.

Rapport om andra krav enligt lagar och andra författningar

Uttalanden

Utöver vår revision av årsredovisningen har vi även utfört en revision av styrelsens och verkställande direktörens förvaltning för Nobina Fleet AB för räkenskapsåret 1 mars 2021 till 28 februari 2022 samt av förslaget till dispositioner beträffande bolagets vinst eller förlust.



Vi tillstyrker att bolagsstämman disponerar vinsten enligt förslaget i förvaltningsberättelsen och beviljar styrelsens ledamöter och verkställande direktören ansvarsfrihet för räkenskapsåret.

Grund för uttalanden

Vi har utfört revisionen enligt god revisionssed i Sverige. Vårt ansvar enligt denna beskrivs närmare i avsnittet Revisorns ansvar. Vi är oberoende i förhållande till Nobina Fleet AB enligt god revisorssed i Sverige och har i övrigt fullgjort vårt yrkesetiska ansvar enligt dessa krav.

Vi anser att de revisionsbevis vi har inhämtat är tillräckliga och ändamålsenliga som grund för våra uttalanden.

Styrelsens och verkställande direktörens ansvar

Det är styrelsen som har ansvaret för förslaget till dispositioner beträffande bolagets vinst eller förlust. Vid förslag till utdelning innefattar detta bland annat en bedömning av om utdelningen är försvarlig med hänsyn till de krav som *bolagets verksamhetsart, omfattning och risker ställer på storleken av bolagets egna kapital, konsolideringsbehov, likviditet och ställning i övrigt.*

Styrelsen ansvarar för bolagets organisation och förvaltningen av bolagets angelägenheter. Detta innefattar bland annat att fortlöpande bedöma bolagets ekonomiska situation, och att tillse att bolagets organisation är utformad så att bokföringen, medelsförvaltningen och bolagets ekonomiska angelägenheter i övrigt kontrolleras på ett betryggande sätt. Den verkställande direktören ska sköta den löpande förvaltningen enligt styrelsens riktlinjer och anvisningar och bland annat vidta de åtgärder som är nödvändiga för att bolagets bokföring ska fullgöras i överensstämmelse med lag och för att medelsförvaltningen ska skötas på ett betryggande sätt.

Revisorns ansvar

Vårt mål beträffande revisionen av förvaltningen, och därmed vårt uttalande om ansvarsfrihet, är att inhämta revisionsbevis för att med en rimlig grad av säkerhet kunna bedöma om någon styrelseledamot eller verkställande direktören i något väsentligt avseende:

- företagit någon åtgärd eller gjort sig skyldig till någon försummelse som kan föranleda ersättningskyldighet mot bolaget
- på något annat sätt handlat i strid med aktiebolagslagen, årsredovisningslagen eller bolagsordningen.

Vårt mål beträffande revisionen av förslaget till dispositioner av bolagets vinst eller förlust, och därmed vårt uttalande om detta, är att med rimlig grad av säkerhet bedöma om förslaget är förenligt med aktiebolagslagen.

Rimlig säkerhet är en hög grad av säkerhet, men ingen garanti för att en revision som utförs enligt god revisionssed i Sverige alltid kommer att upptäcka åtgärder eller försummelser som kan föranleda ersättningskyldighet mot bolaget, eller att ett förslag till dispositioner av bolagets vinst eller förlust inte är förenligt med aktiebolagslagen.

En ytterligare beskrivning av vårt ansvar för revisionen av förvaltningen finns på Revisorsinspektionens webbplats: www.revisorsinspektionen.se/revisornsansvar. Denna beskrivning är en del av revisionsberättelsen.

Stockholm den 9 juni 2022

Öhrlings PricewaterhouseCoopers AB

Niklas Renström
Auktoriserad revisor