



## ÅRSREDOVISNING 2022/23

2022-09-01 till 2023-08-31

*Jämförelseåret 2021/22 avser perioden 2021-09-01 till 2022-08-31*

### Wennstrom Solutions & Service AB

Org.nr 556848-8521

#### ÅRSREDOVISNINGEN INNEHÅLLER

Förvaltningsberättelse	2
Flerårsöversikt med nyckeltal	4
Resultaträkning	5
Balansräkning	6
Kassaflödesanalys	8
Tilläggsupplysningar	9
Underskrifter	16

#### Fastställelseintyg

Undertecknad styrelseledamot intygar härmed att denna kopia av årsredovisningen och revisionsberättelsen överensstämmer med originalen.

Årsstämman 2023-12-08 beslöt att fastställa resultaträkningen och balansräkningen och att godkänna styrelsens förslag till vinstdisposition.

Stocksund 2023-12-08



Kerstin Ekelund



## ÅRSREDOVISNING 2022/23

2022-09-01 till 2023-08-31

*Jämförelseåret 2021/22 avser perioden 2021-09-01 till 2022-08-31*

### Wennstrom Solutions & Service AB

Org.nr 556848-8521

#### ÅRSREDOVISNINGEN INNEHÅLLER

Förvaltningsberättelse	2
Flerårsöversikt med nyckeltal	4
Resultaträkning	5
Balansräkning	6
Kassaflödesanalys	8
Tilläggsupplysningar	9
Underskrifter	16

## Förvaltningsberättelse


### Ägarförhållanden

Bolaget med säte i Danderyds kommun är ett helägt dotterbolag till Wennstrom Group AB, 556703-4425, med säte i Danderyds kommun, som i sin tur ingår i Ekelundgruppen med Ekelund Invest AB, 556852-6213, med säte i Danderyds kommun, som moderbolag.

Minsta koncern vari koncernredovisning upprättas i är i Wennstrom Group.

### Verksamhetsområde

Bolaget erbjuder smarta lösningar för tankning av el och bränsle samt rikstäckande support och service av desamma.



### Väsentliga händelser

Omsättningen inom området för e-mobility har fortsatt att växa med fler kunder och större variation i projektens storlek.

Kriget i Ukraina, tillgång till produkter och stigande räntor har dämpat såväl investeringslusten som investeringsmöjligheterna. Den svaga kronan och inflation har drabbat företagets marginal. Tillsammans har det medfört en stor omstrukturering vars kostnader påverkat årets resultat kraftfullt.

Bolaget har tillförts ytterligare kapital från moderbolaget Wennstrom Group i syfte att stärka upp balansräkningen under den pågående omställningen. Omstruktureringen medför att Bolaget kan generera ett överskott det kommande året. I juli ersattes dåvarande VD av nuvarande.

Rörelsens intäkter för avslutat verksamhetsår uppgick till 161 378 tkr (158 179 tkr föregående verksamhetsår).

Bolagets resultat efter finansnetto blev -11 768 tkr (-3 063 tkr). Koncernbidrag om 9 350 tkr mottas (1 200 tkr). Resultat efter skatt redovisas till -361 tkr (25 tkr).

### Kvalitet

Bolaget är kvalitetscertifierat enligt ISO 9001:2015.

### Miljö

Bolaget är miljöcertifierat enligt ISO 14001:2015.

Företagsgruppen bedriver inte verksamhet som är tillståndspliktig enligt miljöbalken.

### Arbetsmiljö

Bolaget är arbetsmiljöcertifierat enligt ISO 45000:2018.

### Nyckeltal och ekonomiska mål

Målsättningen är att bolagets verksamhet ska drivas med långsiktigt god avkastning och positivt kassaflöde.

Soliditeten var vid verksamhetsårets utgång 30,8 % (25,0 %). Målet är minst 25 %.

Likvida tillgängliga medel uppgick till 5 398 tkr (10 683 tkr), motsvarande 3,3 % (6,8 %) av årsomsättningen. Målet är att ligga inom intervallet 5–10 % av årsomsättningen.

Nettomarginalen blev -7,3 % (-1,9 %). Målet är att ligga inom intervallet 5–10 %. Avkastningen på eget kapital uppgick till -74,2 % (-23,5 %). Målet är minst 10 %.

Definitioner återfinns i flerårsöversikt med nyckeltal i efterföljande avsnitt.

### Förändring av eget kapital

	2022/23		
	Aktiekapital	Fritt eget kapital	Summa eget kapital
<b>Ingående balans (SEK)</b>	2 000 000	6 283 260	8 283 260
<i>Vinstdisposition enl. årsstämmans beslut</i>			
Lämnad utdelning		0	0
Erhållna ovillkorade aktieägartillskott		4 800 000	4 800 000
Årets resultat		-360 835	-360 835
Omräkningsdifferens	0	0	0
<b>Utgående balans</b>	2 000 000	10 722 425	12 722 425

### Förslag till resultatdisposition

	2023-08-31
<b>I bolaget finns följande disponibla medel</b>	
Balanserat resultat	6 283 260
Erhållna ovillkorade aktieägartillskott	4 800 000
Årets resultat	-360 835
<b>Summa disponibla medel</b>	10 722 425

Styrelsen och verkställande direktören föreslår att de disponibla medlen i sin helhet balanseras i en ny räkning.

### Prognos för nästkommande verksamhetsår

Bolagets omsättning förväntas öka och resultat vända till positivt.

## Flerårsöversikt med nyckeltal

	Def	14/15	15/16	16/17	17/18	18/19	19/20	20/21	21/22	22/23
Rörelsens intäkter, tkr		127 334	122 232	111 300	131 990	150 711	99 020	113 780	158 179	161 378
Förändring, %		15,6	-4,0	-8,9	18,6	14,2	-34,3	14,9	39,0	2,0
Utlandsförsäljning, tkr	1	2 782	1 796	3 427	5 981	6 402	8 665	6 986	10 376	7 012
Andel utlandsförsäljning, %		2,2	1,5	3,1	4,5	4,2	8,8	6,1	6,6	4,3
Bruttomarginal över köpt material, tkr		75 657	73 884	70 254	76 434	83 239	67 332	67 606	74 886	70 524
Bruttomarginal över köpt material, %		59,4	60,4	63,1	57,9	55,2	68,0	59,4	47,3	43,7
Rörelseresultat, tkr		12 544	9 183	719	5 206	7 844	5 327	2 622	-2 947	-9 293
Rörelsemarginal, %	2	9,9	7,5	0,6	3,9	5,2	5,4	2,3	-1,9	-5,8
Avkastning på totalt kapital, %	3	28,6	19,8	1,7	10,9	15,9	12,6	7,0	-5,6	-18,0
Resultat efter finansiella poster, tkr		12 254	9 130	625	4 905	7 718	5 287	-4 451	-3 063	-11 768
Nettomarginal, %	4	9,6	7,5	0,6	3,7	5,1	5,3	-3,9	-1,9	-7,3
Avkastning på eget kapital, %	5	74,3	56,0	4,6	31,8	39,6	25,8	-46,3	-23,5	-74,2
Justerat eget kapital, tkr	6	16 490	16 295	13 637	15 436	19 470	20 504	9 612	13 050	15 855
Soliditet, %	7	37,6	35,1	33,0	32,4	39,5	48,7	25,8	25,0	30,8
Tillgängliga likvida medel, tkr	8	12 466	12 680	579	5 719	9 243	11 538	6 838	10 683	5 398
Likviditet relaterad till omsättning, %	9	9,8	10,4	0,5	4,3	6,1	11,7	6,0	6,8	3,3
Antal anställda		72	77	76	76	76	72	68	72	68
Därav kvinnor		9	11	10	9	8	9	8	10	8
Andel kvinnor, %		12,5	14,3	13,2	11,8	10,5	12,5	11,8	13,9	11,8
Omsättning/anställd, tkr		1 769	1 587	1 464	1 737	1 983	1 375	1 673	2 197	2 373
Balansomslutning, tkr		43 824	46 475	41 275	47 661	49 333	42 129	37 239	52 203	51 534
Tillgångarnas omsättningshastighet	10	2,91	2,63	2,70	2,77	3,05	2,35	3,06	3,03	3,13
Varulager, tkr		17 260	15 845	18 194	18 900	16 069	13 415	13 347	11 515	11 450
Varulagrets omsättningshastighet	11	2,99	3,05	2,26	2,94	4,20	2,36	3,46	7,23	7,93

### Definitioner

Andel utlandsförsäljning, %

Rörelsemarginal, %

Avkastning på totalt kapital, %

Nettomarginal, %

Avkastning på eget kapital, %

Justerat eget kapital, tkr

Soliditet, %

Tillgängliga likvida medel, tkr

Likviditet relaterad till omsättning, %

Tillgångarnas omsättningshastighet

Varulagrets omsättningshastighet

1 Utlandsförsäljning i % av rörelsens intäkter

2 Rörelseresultat i % av omsättningen

3 Rörelseresultat i % av balansomslutningen

4 Resultat efter finansiella poster i % av rörelsens intäkter

5 Resultat efter finansiella poster i % av justerat eget kapital och min.intresse

6 Eget kapital och obeskattade reserver efter avdrag för latent skatteskuld

7 Justerat eget kapital och minoritetsintresse i % av balansomslutningen

8 Likvida medel och outnyttjad checkräkningskredit

9 Tillgängliga likvida medel i % av rörelsens intäkter

10 Rörelsens intäkter dividerat med balansomslutningen

11 Rörelsens intäkter efter avdrag för bruttomarginal över köpt material, allt dividerat med varulagret

202312210115

## Resultaträkning

	Not	2022/23	2021/22
<i>Rörelsens intäkter</i>			
Nettoomsättning	1	161 013 918	157 954 457
Övriga rörelseintäkter		363 812	224 767
Summa rörelsens intäkter	2	161 377 730	158 179 224
<i>Varukostnader</i>			
Varukostnader		-90 853 840	-83 293 344
Övriga externa kostnader	2, 3, 4	-26 832 127	-26 235 863
Personalkostnader	5	-52 040 296	-50 915 151
Av- och nedskrivningar enligt plan	6,7,8	-944 180	-681 552
<b>Rörelseresultat</b>		<b>-9 292 713</b>	<b>-2 946 686</b>
<i>Resultat avyttring immateriella tillgångar</i>			
Resultat avyttring immateriella tillgångar		-1 335 573	0
Ränteintäkter och liknande		16 455	1 057
Valutakursdifferenser		-614 731	125 115
Räntekostnader och liknande		-541 527	-242 251
<b>Resultat efter finansiella poster</b>		<b>-11 768 089</b>	<b>-3 062 765</b>
<i>Bokslutsdispositioner</i>			
Förändring av periodiseringsfond	12, 13	1 999 655	1 989 752
Skillnad mellan bokförda avskr och avskr enl plan	13	57 783	9 077
Mottagna koncernbidrag	2	9 350 000	1 200 000
<b>Resultat före skatt</b>		<b>-360 651</b>	<b>136 064</b>
Aktuell skatt	13	-184	-111 491
<b>Årets resultat</b>		<b>-360 835</b>	<b>24 573</b>

## Balansräkning

	Not	2023-08-31	2022-08-31
<b>TILLGÅNGAR</b>			
<b>Anläggningstillgångar</b>			
<i>Immateriella anläggningstillgångar</i>			
Immateriella anläggningstillgångar		0	1 550 688
Summa immateriella anläggningstillgångar	7	0	1 550 688
<i>Materiella anläggningstillgångar</i>			
Maskiner och inventarier		1 187 239	1 420 481
Summa materiella anläggningstillgångar	8	1 187 239	1 420 481
<b>Summa anläggningstillgångar</b>		<b>1 187 239</b>	<b>2 971 169</b>
<b>Omsättningstillgångar</b>			
Varulager	2	11 450 351	11 514 783
<i>Kortfristiga fordringar</i>			
Kundfordringar	2	23 224 251	19 321 929
Fordran på koncernföretag	2	1 707 480	6 632 175
Skattefordringar		2 082 642	1 971 336
Övriga kortfristiga fordringar		1 337 831	12 174
Upparbetad men ej fakturerad intäkt	9	1 557 371	1 380 373
Förutbetalda kostnader och upplupna intäkter	10	8 987 281	7 715 490
Summa kortfristiga fordringar		38 896 856	37 033 477
Kassa och bank		0	683 135
<b>Summa omsättningstillgångar</b>		<b>50 347 207</b>	<b>49 231 395</b>
<b>Summa tillgångar</b>		<b>51 534 446</b>	<b>52 202 564</b>

Balansräkningen fortsätter på nästa sida.

## Balansräkning

Fortsättning från föregående sida.

	Not	2023-08-31	2022-08-31
<b>EGET KAPITAL OCH SKULDER</b>			
<b>Eget kapital</b>			
<i>Bundet eget kapital</i>			
Aktiekapital	11	2 000 000	2 000 000
Summa bundet eget kapital		2 000 000	2 000 000
<i>Fritt eget kapital</i>			
Balanserat resultat		6 283 260	1 258 687
Erhållna ovillkorade aktieägartillskott		4 800 000	5 000 000
Årets resultat		-360 835	24 573
Summa fritt eget kapital	18	10 722 425	6 283 260
<b>Summa eget kapital</b>		<b>12 722 425</b>	<b>8 283 260</b>
<b>Obeskattade reserver</b>			
Periodiseringsfonder	12	3 838 863	5 838 518
Ackumulerade överavskrivningar		106 921	164 704
Summa obeskattade reserver	13	3 945 784	6 003 222
<b>Avsättningar</b>			
Avsättning för garantier		585 699	583 335
Summa avsättningar		585 699	583 335
<b>Långfristiga skulder</b>			
Skulder till kreditinstitut		4 602 372	0
Summa långfristiga skulder	14, 16	4 602 372	0
<b>Kortfristiga skulder</b>			
Leverantörsskulder	2	14 767 497	14 776 752
Skatteskulder		0	0
Övriga kortfristiga skulder		4 242 214	4 921 773
Fakturerad med ej upparbetad intäkt	16	1 871 793	8 142 617
Upplupna kostnader och förutbetalda intäkter	17	8 796 662	9 491 605
Summa kortfristiga skulder		29 678 166	37 332 747
<b>Summa eget kapital och skulder</b>		<b>51 534 446</b>	<b>52 202 564</b>

## Kassaflödesanalys

	Not	2022/23	2021/22
<b>Den löpande verksamheten</b>			
Resultat efter finansiella poster		-11 768 089	-3 062 765
Förändr. av avsättningar som påverkat resultatet		2 364	293 472
Återföring av avskrivningar som belastat resultatet		944 180	681 552
Övriga ej likviditetspåverkande poster, avrundn		1 229 211	0
<i>Summa</i>		-9 592 334	-2 087 741
Betald bolagsskatt		-111 490	-632 924
<i>Kassaflöde före förändringar av rörelsekapital</i>		-9 703 824	-2 720 665
<b>Förändring av rörelsekapital</b>			
Förändring av varulager		64 432	-1 020 348
Förändring av kundfordringar		-3 902 322	-5 346 401
Förändring av övriga kortfristiga fordringar		2 150 249	-9 099 169
Förändring av leverantörsskulder		-9 255	4 576 409
Förändring av övriga kortfristiga skulder		-7 645 326	7 068 194
<i>Kassaflöde från den löpande verksamheten</i>		-19 046 046	-6 541 980
<b>Investeringsverksamheten</b>			
Förvärv av immateriella tillgångar		-100 000	-1 070 688
Avyttring av immateriella tillgångar		0	0
Förändring förbättring av annans fastighet		0	0
Förvärv av maskiner och inventarier		-461 461	-462 678
Avyttring av maskiner och inventarier		172 000	0
Förvärv av koncernföretag		0	0
Avyttring av koncernföretag		0	720 159
<i>Kassaflöde från investeringsverksamheten</i>		-389 461	-813 207
<b>Finansieringsverksamheten</b>			
Utbetalda utdelningar		0	0
Nyemission		0	0
Erhållna aktieägartillskott		4 800 000	5 000 000
Mottagna koncernbidrag		9 350 000	1 200 000
Lämnade koncernbidrag		0	0
Förändring av långfristiga skulder		4 602 372	0
<i>Kassaflöde från finansieringsverksamheten</i>		18 752 372	6 200 000
<b>Årets kassaflöde</b>		-683 135	-1 155 187
<b>Förändring av likvida medel</b>			
Likvida medel vid årets början		683 135	1 838 322
<i>Disponibla medel</i>			
Likvida medel vid årets slut		0	683 135
Outnyttjad checkräkningskredit		5 397 628	10 000 000
<b>Summa disponibla medel vid årets slut</b>		5 397 628	10 683 135

## Tilläggsupplysningar

### ALLMÄNNA UPPLYSNINGAR

#### Redovisningsprinciper

Företaget tillämpar regelverket K3 (BFNAR 2012:1).  
Här nedan kommenteras hur regelverket tillämpas på speciella poster i resultat- och balansräkningen.

#### KONCERNREDOVISNING

Moderbolag i den största koncernen där Wennstrom Solutions & Service AB är dotterbolag och koncernredovisning upprättas är Ekelund Invest AB, 556852–6213, med säte i Danderyds Kommun. Moderbolag i den minsta koncernen där Wennstrom Solutions & Service AB är dotterbolag och koncernredovisning upprättas är Wennstrom Group AB, 556703–4425, med säte i Danderyds Kommun.

#### INTÄKTSREDOVISNING

##### *Pågående tjänsteuppdrag*

Företaget vinstavräknar utförda tjänsteuppdrag på löpande räkning i den takt arbetet utförs. Pågående, ej fakturerade tjänsteuppdrag, tas i balansräkningen upp till det beräknade faktureringsvärdet av utfört arbete och redovisas under omsättningstillgångar.

##### *Pågående entreprenadarbeten och liknande*

Företaget vinstavräknar entreprenadarbeten på löpande räkning i den takt arbetet utförs. Pågående, ej fakturerade entreprenadarbeten, tas i balansräkningen upp till det beräknade faktureringsvärdet av utfört arbete och redovisas under omsättningstillgångar.

##### *Tjänsteuppdrag och entreprenadavtal – fast pris*

Bolaget vinstavräknar, i enlighet med BFN:s huvudregel, utförda tjänsteuppdrag med fast pris i takt med att arbetet utförs, s.k. successiv vinstavräkning. Vid beräkningen av upparbetad vinst har färdigställandegraden beräknats som nedlagda utgifter per balansdagen i relation till totalt beräknade utgifter för att fullgöra uppdraget.

#### TILLGÅNGAR

Tillgångar är upptagna till anskaffningsvärde där ej annat anges.

#### VARULAGER

Inkuransavdrag görs enligt en databeräknad schablon med viss individuell bedömning.

#### FORDRINGAR

Fordringar är upptagna till belopp, som efter individuell prövning beräknas bli betalt. Fordringar och skulder i utländsk valuta har omräknats till balansdagens kurs.

#### KONCERNBIDRAG

Koncernbidrag redovisas över resultaträkningen som en bokslutsdisposition.

#### BANKKREDITER

Kredit på affärskonto löper ett år i taget, men betraktas i redovisningen som långfristig skuld, eftersom krediten i praktiken fungerar på detta sätt. Rörelselån från bank redovisas också i sin helhet som långfristig skuld. Den del av rörelselånen som förfaller efter ett respektive fem år redovisas i not.

#### LEASINGAVTAL

I koncernen finns fordon tagna på operationell och finansiell leasing. Då omfattningen av de finansiella avtalen inte är väsentlig, betraktas alla leasingavtal som operationella och aktiveras inte som tillgångar.

*Fortsättning på nästa sida.*

*Fortsättning Redovisningsprinciper*

**ERSÄTTNINGAR TILL ANSTÄLLDA**

Ersättningar till anställda avser alla former av ersättningar som företaget lämnar till de anställda. Kortfristiga ersättningar utgörs av bland annat löner, betald semester, betald frånvaro, bonus och ersättning efter avslutad anställning (pension). Kortfristiga ersättningar redovisas som kostnad och en skuld då det finns en legal eller informell förpliktelse att betala ut en ersättning till följd av den tidigare händelse och en tidigare uppskattning av beloppet kan göras.

**AVSÄTTNINGAR**

Som avsättning har redovisats förpliktelser gentemot tredje man som är hänförliga till räkenskapsåret eller tidigare räkenskapsår och som på balansdagen antingen är säkra eller sannolika till sin förekomst men oviss till belopp eller till den tidpunkt då de ska infrias.

**SKATT**

Skatt på årets resultat i resultaträkningen består av aktuell skatt och uppskjuten skatt.

Aktuell skatt är inkomstskatt för innevarande räkenskapsår som avser årets skattepliktiga resultat och den del av tidigare räkenskapsårs inkomstskatt som ännu inte har redovisats.

Uppskjuten skatt är inkomstskatt för skattepliktiga resultat avseende framtida räkenskapsår till följd av tidigare transaktion och händelse. Den uppskjutna skatten redovisas till nominellt belopp. Uppskjuten skatt hänförlig till obeskattade reserver redovisas ej i balansräkningen eftersom obeskattade reserver redovisas som en egen post.

2023122101120

## UPPLYSNINGAR TILL ENSKILDA POSTER

Alla belopp är angivna i svenska kronor (SEK) om inget annat anges.

## Not 1 Nettoomsättningens fördelning

	2022/23	2021/22
<b>Nettoomsättningens fördelning</b>		
Försäljning av varor	23 798 011	30 311 952
Försäljning av service	135 513 748	120 653 071
Övrig nettoomsättning	1 702 159	6 989 434
<b>Summa nettoomsättning</b>	<b>161 013 918</b>	<b>157 954 457</b>

## Not 2 Koncernmellanhavanden

	2022/23	2021/22
<b>Fakturering och inköp</b>		
Fakturering på moderbolag	64 955	45 254
Fakturering på koncernföretag	1 608 221	7 061 477
Inköp från moderbolag	2 849 095	953 617
Inköp från koncernföretag	493 344	3 146 755
<b>Kundfordringar och leverantörsskulder *</b>		
Kundfordring på moderbolag	0	0
Kundfordringar på koncernföretag	83 639	157 661
Leverantörsskuld hos moderbolag	0	-43 994
Leverantörsskulder hos koncernföretag	-32 539	-1 695 975
*) Ingår i kundfordringar resp. leverantörsskulder i balansräkningen.		
<b>Saldo på avräkningskonto</b>		
mot Wennstrom Group AB	1 707 480	6 632 175
<b>Mottaget koncernbidrag</b>		
från Wennstrom Group AB	9 350 000	1 200 000

## Not 3 Leasing

	2023-08-31	2022-08-31
Tillgångar som innehas via operationella leasingavtal. I nedanstående belopp inkluderas även lokalhyror.		
<b>Bokförda leasingkostnader</b>	<b>7 305 767</b>	<b>6 235 537</b>
Leasingavgift, inkl lösen, inom 1 år	5 557 597	5 430 221
Leasingavgift, inkl lösen, mellan 1-5 år	19 364 793	18 496 135

## Not 4 Ersättning till revisorer

	2022/23	2021/22
<b>Adsum Revisorer &amp; Företagskonsulter AB har ersatts enligt nedan för</b>		
revisionsuppdraget	112 000	65 000
revisionsverksamhet utöver revisionsuppdraget	0	25 000
skatterådgivning	0	0
övriga tjänster	0	2 100
<b>Summa ersättning till revisorer</b>	<b>112 000</b>	<b>92 100</b>

2023122101122

**Not 5**

**Personal**

	2022/23	2021/22
<b>Medelantalet anställda (antal personer)</b>		
Män	60,0	62,0
Kvinnor	8,0	10,0
<b>Summa</b>	<b>68,0</b>	<b>72,0</b>
<i>Därav utomlands</i>	<i>0,0</i>	<i>0,0</i>

**Könsfördelning i styrelse och företagsledning (antal personer)**

<i>Styrelse</i>		
Män	1	1
Kvinnor	1	1
<i>Företagsledning</i>		
Män	7	4
Kvinnor	0	2

**Löner och ersättningar**

Styrelse och VD	1 495 356	1 191 887
<i>Därav tantiem</i>	<i>0</i>	<i>0</i>
Övriga anställda	32 575 758	32 695 954
<b>Summa</b>	<b>34 071 114</b>	<b>33 887 841</b>

**Sociala kostnader**

Pensionskostnader styrelse och VD	100 332	169 497
Pensionskostnader övriga anställda	3 976 173	3 556 511
Sociala kostnader enligt lag och avtal	11 663 607	11 409 028
<b>Summa</b>	<b>15 740 112</b>	<b>15 135 036</b>

**Not 6**

**Av- och nedskrivningar enligt plan**

	2022/23	2021/22
<b>Avskrivningar har gjorts enligt plan med följande procentsatser:</b>		
Fordon	20 %	20 %
Inventarier	20 %	20 %

**Not 7**

**Immateriella anläggningstillgångar**

	2023-08-31	2022-08-31
<b>Ingående anskaffningsvärden</b>	1 670 688	600 000
Kursdifferenser, avrundning	0	0
Årets investeringar	100 000	1 070 688
Årets avyttringar och utrangeringar	-1 770 688	0
<b>Utgående anskaffningsvärden</b>	<b>0</b>	<b>1 670 688</b>
<b>Ingående avskrivningar</b>	120 000	0
Kursdifferenser, avrundning	0	0
Årets avskrivningar	315 115	120 000
Ack avskr på avyttr och utrangeringar	-435 115	0
<b>Utgående ackumulerade avskrivningar</b>	<b>0</b>	<b>120 000</b>
<b>Bokfört som immateriella tillgångar</b>	<b>0</b>	<b>1 550 688</b>

2023122101123

<b>Not 8</b>	<b>Maskiner och inventarier</b>	
	<b>2023-08-31</b>	<b>2022-08-31</b>
<b>Ingående anskaffningsvärden</b>	6 659 887	6 197 209
Kursdifferenser, avrundning	0	0
Årets investeringar	461 461	462 678
Årets avyttringar och utrangeringar	-274 302	0
<b>Utgående anskaffningsvärden</b>	<b>6 847 046</b>	<b>6 659 887</b>
<b>Ingående avskrivningar</b>	5 239 406	4 677 854
Kursdifferenser, avrundning	0	0
Årets avskrivningar	629 065	561 552
Ack avskr på avyttr och utrangeringar	-208 664	0
<b>Utgående ackumulerade avskrivningar</b>	<b>5 659 807</b>	<b>5 239 406</b>
<b>Bokfört som maskiner och inventarier</b>	<b>1 187 239</b>	<b>1 420 481</b>

<b>Not 9</b>	<b>Upparbetad men ej fakturerad intäkt</b>	
	<b>2023-08-31</b>	<b>2022-08-31</b>
<b>Uppdrag till fast pris</b>		
Upparbetade intäkter	1 557 371	1 380 373
Fakturerade belopp	0	0
<b>Summa upparbetad med ej fakturerad intäkt</b>	<b>1 557 371</b>	<b>1 380 373</b>

<b>Not 10</b>	<b>Förutbetalda kostnader och upplupna intäkter</b>	
	<b>2023-08-31</b>	<b>2022-08-31</b>
<b>Fördelning av förutbetalda kostnader och upplupna intäkter</b>		
Upplupna avtalsinkomster	2 228 468	3 656 362
Övriga förutbet kostnader och upplup intäkter	6 758 813	4 059 128
<b>Summa</b>	<b>8 987 281</b>	<b>7 715 490</b>

<b>Not 11</b>	<b>Aktiekapital</b>	
	<b>2023-08-31</b>	<b>2022-08-31</b>
<b>Aktiekapital</b>	2 000 000	2 000 000
Antal aktier	20 000	20 000
<i>Kvotvärde, kronor/aktie</i>	<i>100</i>	<i>100</i>

<b>Not 12</b>	<b>Periodiseringsfonder</b>	
	<b>2023-08-31</b>	<b>2022-08-31</b>
Periodiseringsfond 2018		1 251 399
Periodiseringsfond 2019	1 191 013	1 964 614
Periodiseringsfond 2020	1 456 232	1 456 232
Periodiseringsfond 2021	985 865	985 865
Periodiseringsfond 2022	180 408	180 408
Periodiseringsfond 2023	25 345	
<b>Summa periodiseringsfonder</b>	<b>3 838 863</b>	<b>5 838 518</b>
<b>Årets förändring periodiseringsfonder</b>	<b>-1 999 655</b>	<b>-1 989 752</b>

2023122101124

**Not 13 Aktuell och uppskjuten skatt**

	2023-08-31	2022-08-31
<b>Uppskjuten skatt</b>		
från obeskattade reserver *	-849 042	-1 301 225
<b>Årets förändring av uppskjuten skatt</b>		
på obeskattade reserver *	452 183	443 531
<b>Aktuell skatt</b>		
Resultat före skatt	-360 651	136 064
Schablonintäkt på periodiseringsfond	113 267	39 141
Övergångsvist tillägg återf. per.fond	106 028	130 210
Tillkommer ej avdragsgilla kostnader	233 092	235 809
Avgår ej skattepliktiga intäkter	-15 699	0
Avgår ackumulerade underskottsavdrag	0	0
Att taxera till statlig inkomstskatt	76 037	541 224
<b>Redovisad skatt</b>	184	111 491
<b>Effektiv skatt i %</b>	-0,1%	81,9%

Redovisning av uppskjuten skatt salderas i balansräkningen.

\*) Ingår i obeskattade reserver i balansräkningen och återfinns under bokslutsdispositioner i resultaträkningen.

**Not 14 Skulder till kreditinstitut**

	2023-08-31	2022-08-31
Beviljad checkräkningskredit	10 000 000	10 000 000
Utnyttjat av beviljad checkräkn.kredit	4 602 372	0
<b>Summa skulder till kreditinstitut</b>	4 602 372	0
<b>Del av rörelselån som förfaller</b>		
mer än ett år efter bokslutsdatum	0	0
mer än fem år efter bokslutsdatum	0	0

**Not 15 Ställda säkerheter och eventalförpliktelser**

	2023-08-31	2022-08-31
<b>Ställda säkerheter</b>		
Företagsinteckningar	13 000 000	13 000 000
<b>Eventalförpliktelser</b>	Inga	Inga

**Not 16 Fakturerad men ej upparbetad intäkt**

	2023-08-31	2022-08-31
<b>Uppdrag till fast pris</b>		
Upparbetade intäkter	-14 264 283	-9 787 871
Fakturerade belopp	16 136 076	17 930 488
<b>Summa fakturerad men ej upparbetad intäkt</b>	1 871 793	8 142 617

2023122101125

**Not 17** **Upplupna kostnader och förutbetalda intäkter**

	2023-08-31	2022-08-31
--	------------	------------

**Fördelning av upplupna kostnader och förutbetalda intäkter**

Upplupna löner och semesterlöner	4 739 090	5 420 755
Upplupna sociala avgifter	2 564 590	2 614 142
Övr upplupna kostnader och förutbet intäkter	1 492 982	1 456 708
<b>Summa</b>	<b>8 796 662</b>	<b>9 491 605</b>

**Not 18** **Förslag till resultatdisposition**

2023-08-31

**I bolaget finns följande disponibla medel**

Balanserat resultat	6 283 260
Erhållna ovillkorade aktieägartillskott	4 800 000
Årets resultat	-360 835
<b>Summa disponibla medel</b>	<b>10 722 425</b>

Styrelsen och verkställande direktören föreslår att de disponibla medlen i sin helhet balanseras i en ny räkning.

2023122101126

## Underskrifter

*Årsredovisningen har undertecknats dag som framgår av elektronisk underskrift.*

Ulf Ekelund  
*Verkställande direktör*

Kerstin Ekelund  
*Ordförande*

### Revisorspåteckning

*Vår revisionsberättelse har avgivits dag som framgår av vår elektroniska underskrift.*

Johan Gustafsson  
*Auktoriserad revisor*

Jihmmy Ingvarsson  
*Auktoriserad revisor*

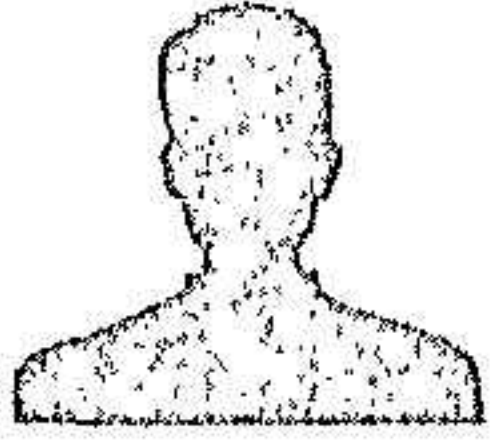
Följande handlingar har undertecknats den 7 december 2023



2a\_WSSE\_ÅR\_2223.pdf  
(478086 byte)  
SHA-512 fbe58efb533eeb9da36214875d50f4c5f7afa  
6e0bca0f32463c39b2593c3ec71caf8f8cbd3d796a87fd  
653be996e0173cc63537c80e5646a2de8ac96065370e6

## Underskrifter

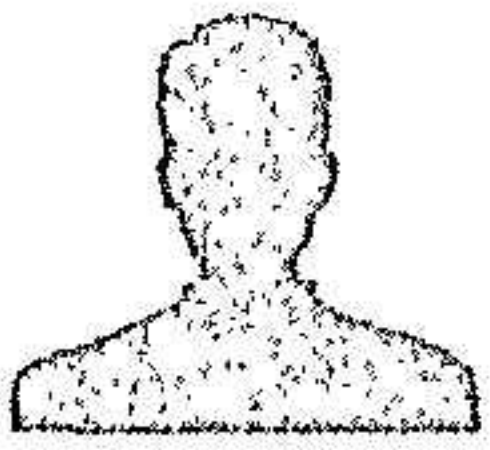
2023-12-07 12:01:23 (CET)



**Kerstin Ekelund**

kerstin@ekelundinvest.se  
Undertecknat med e-legitimation (BankID)

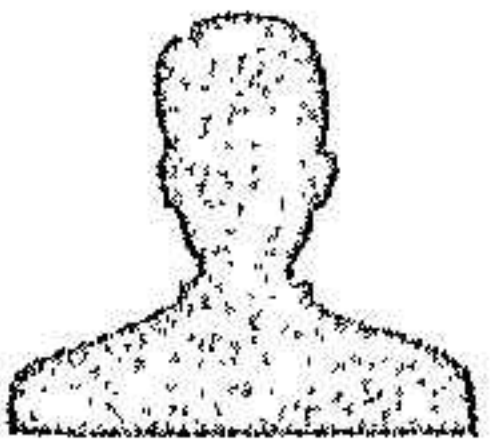
2023-12-05 08:23:31 (CET)



**Ulf Ekelund**

ulf.ekelund@wennstrom.com  
Undertecknat med e-legitimation (BankID)


2023-12-07 13:40:00 (CET)



**Claes Jihmmy Ingvarsson**

jihmmy.ingvarsson@adsum.se  
Undertecknat med e-legitimation (BankID)

2023-12-07 13:47:32 (CET)



**Lars Johan Gustafsson**

johan@adsum.se  
Undertecknat med e-legitimation (BankID)



**assently**

Undertecknandet intygas av Assently




2a\_WSSE\_ÅR\_2223

Verifiera aktheten och integriteten av detta undertecknade dokument genom att skanna QR-koden till vänster  
Du kan också göra det genom att besöka <https://app.assently.com/case/venfy>  
SHA-512:  
1022fd7f6d913749c2e1eb0a97af6862a119c5956aad87f80b75aae1928b96ca53781e2c3e50158dca4ac1dc0fa5857c636180b65c00855e51f01a899dd080f9



Om detta kvitto

Dokumentet är elektroniskt undertecknat genom e-signeringsplattformen Assently i enlighet med eIDAS, Europaparlamentets och rådets förordning (EU) nr 910/2014. En elektronisk underskrift får inte förvägras rättslig verkan eller giltighet som bevis vid rättsliga förfaranden enbart på grund av att underskriften har elektronisk form eller inte uppfyller kraven för kvalificerade elektroniska underskrifter. En kvalificerad elektronisk underskrift ska ha motsvarande rättsliga verkan som en handskrivna underskrift. Assently tillhandahålls av Assently AB, org. nr. 556828-8442, Hollandargatan 20, 111 60 Stockholm, Sverige



## Revisionsberättelse

Till bolagsstämman i Wennstrom Solutions & Service AB

Org.nr 556848-8521

### Rapport om årsredovisningen

#### Uttalanden

Vi har utfört en revision av årsredovisningen för Wennstrom Solutions & Service AB för räkenskapsåret 2022-09-01 - 2023-08-31.

Enligt vår uppfattning har årsredovisningen upprättats i enlighet med årsredovisningslagen och ger en i alla väsentliga avseenden rättvisande bild av Wennstrom Solutions & Service ABs finansiella ställning per den 2023-08-31 och av dess finansiella resultat och kassaflöde för året enligt årsredovisningslagen. Förvaltningsberättelsen är förenlig med årsredovisningens övriga delar.

Vi tillstyrker därför att bolagsstämman fastställer resultaträkningen och balansräkningen.

#### Grund för uttalanden

Vi har utfört revisionen enligt International Standards on Auditing (ISA) och god revisionsred i Sverige. Vårt ansvar enligt dessa standarder beskrivs närmare i avsnittet *Revisorns ansvar*. Vi är oberoende i förhållande till Wennstrom Solutions & Service AB enligt god revisorsred i Sverige och har i övrigt fullgjort vårt yrkesetiska ansvar enligt dessa krav.

Vi anser att de revisionsbevis vi har inhämtat är tillräckliga och ändamålsenliga som grund för våra uttalanden.

#### Styrelsens och verkställande direktörens ansvar

Det är styrelsen och verkställande direktören som har ansvaret för att årsredovisningen upprättas och att den ger en rättvisande bild enligt årsredovisningslagen. Styrelsen och verkställande direktören ansvarar även för den interna kontroll som de bedömer är nödvändig för att upprätta en årsredovisning som inte innehåller några väsentliga felaktigheter, vare sig dessa beror på oegentligheter eller misstag.

Vid upprättandet av årsredovisningen ansvarar styrelsen och verkställande direktören för bedömningen av bolagets förmåga att fortsätta verksamheten. De upplyser, när så är tillämpligt, om förhållanden som kan påverka förmågan att fortsätta verksamheten och att använda antagandet om fortsatt drift. Antagandet om fortsatt drift tillämpas dock inte om styrelsen och verkställande direktören avser att likvidera bolaget, upphöra med verksamheten eller inte har något realistiskt alternativ till att göra något av detta.


#### Revisorns ansvar

Våra mål är att uppnå en rimlig grad av säkerhet om huruvida årsredovisningen som helhet inte innehåller några väsentliga felaktigheter, vare sig dessa beror på oegentligheter eller misstag, och att lämna en revisionsberättelse som innehåller våra uttalanden. Rimlig säkerhet är en hög grad av säkerhet, men är ingen garanti för att en revision som utförs enligt ISA och god revisionsred i Sverige alltid kommer att upptäcka en väsentlig felaktighet om en sådan finns. Felaktigheter kan uppstå på grund av oegentligheter eller misstag och anses vara väsentliga om de enskilt eller tillsammans rimligen kan förväntas påverka de ekonomiska beslut som användare fattar med grund i årsredovisningen.

Som del av en revision enligt ISA använder vi professionellt omdöme och har en professionellt skeptisk inställning under hela revisionen. Dessutom:

- identifierar och bedömer vi riskerna för väsentliga felaktigheter i årsredovisningen, vare sig dessa beror på oegentligheter eller misstag, utformar och utför granskningsåtgärder bland annat utifrån dessa risker och inhämtar revisionsbevis som är tillräckliga och ändamålsenliga för att utgöra en grund för våra uttalanden. Risken för att inte upptäcka en väsentlig felaktighet till följd av oegentligheter är högre än för en väsentlig felaktighet som beror på misstag, eftersom oegentligheter kan innefatta agerande i maskopi, förfalskning, avsiktliga utelämnanden, felaktig information eller åsidosättande av intern kontroll.

A Partner firm of Baker Tilly Sverige, an independent member of Baker Tilly International



- skaffar vi oss en förståelse av den del av bolagets interna kontroll som har betydelse för vår revision för att utforma granskningsåtgärder som är lämpliga med hänsyn till omständigheterna, men inte för att uttala oss om effektiviteten i den interna kontrollen.

- utvärderar vi lämpligheten i de redovisningsprinciper som används och rimligheten i styrelsens och verkställande direktörens uppskattningar i redovisningen och tillhörande upplysningar.

- drar vi en slutsats om lämpligheten i att styrelsen och verkställande direktören använder antagandet om fortsatt drift vid upprättandet av årsredovisningen. Vi drar också en slutsats, med grund i de inhämtade revisionsbevisen, om huruvida det finns någon väsentlig osäkerhetsfaktor som avser sådana händelser eller förhållanden som kan leda till betydande tvivel om bolagets förmåga att fortsätta verksamheten. Om vi drar slutsatsen att det finns en väsentlig osäkerhetsfaktor, måste vi i revisionsberättelsen fästa uppmärksamheten på upplysningarna i årsredovisningen om den väsentliga osäkerhetsfaktorn eller, om sådana upplysningar är otillräckliga, modifiera uttalandet om årsredovisningen. Våra slutsatser baseras på de revisionsbevis som inhämtas fram till datumet för revisionsberättelsen. Dock kan framtida händelser eller förhållanden göra att ett bolag inte längre kan fortsätta verksamheten.

- utvärderar vi den övergripande presentationen, strukturen och innehållet i årsredovisningen, däribland upplysningarna, och om årsredovisningen återger de underliggande transaktionerna och händelserna på ett sätt som ger en rättvisande bild.

Vi måste informera styrelsen om bland annat revisionens planerade omfattning och inriktning samt tidpunkten för den. Vi måste också informera om betydelsefulla iakttagelser under revisionen, däribland de eventuella betydande brister i den interna kontrollen som vi identifierat.

## Rapport om andra krav enligt lagar och andra författningar

### Uttalanden

Utöver vår revision av årsredovisningen har vi även utfört en revision av styrelsens och verkställande direktörens förvaltning för Wennstrom Solutions & Service AB för räkenskapsåret 2022-09-01 - 2023-08-31 samt av förslaget till dispositioner beträffande bolagets vinst eller förlust.

Vi tillstyrker att bolagsstämman disponerar vinsten enligt förslaget i förvaltningsberättelsen och beviljar styrelsens ledamöter och verkställande direktören ansvarsfrihet för räkenskapsåret.

### Grund för uttalanden

Vi har utfört revisionen enligt god revisionssed i Sverige. Vårt ansvar enligt denna beskrivs närmare i avsnittet Revisorns ansvar. Vi är oberoende i förhållande till Wennstrom Solutions & Service AB enligt god revisorssed i Sverige och har i övrigt fullgjort vårt yrkesetiska ansvar enligt dessa krav.

Vi anser att de revisionsbevis vi har inhämtat är tillräckliga och ändamålsenliga som grund för våra uttalanden.

### Styrelsens och verkställande direktörens ansvar


Det är styrelsen som har ansvaret för förslaget till dispositioner beträffande bolagets vinst eller förlust. Vid förslag till utdelning innefattar detta bland annat en bedömning av om utdelningen är försvarlig med hänsyn till de krav som bolagets verksamhetsart, omfattning och risker ställer på storleken av bolagets egna kapital, konsolideringsbehov, likviditet och ställning i övrigt.

Styrelsen ansvarar för bolagets organisation och förvaltningen av bolagets angelägenheter. Detta innefattar bland annat att förtlöpande bedöma bolagets ekonomiska situation och att tillse att bolagets organisation är utformad så att bokföringen, medelsförvaltningen och bolagets ekonomiska angelägenheter i övrigt kontrolleras på ett betryggande sätt. Verkställande direktören ska sköta den löpande förvaltningen enligt styrelsens riktlinjer och anvisningar och bland annat vidta de åtgärder som är nödvändiga för att bolagets bokföring ska fullgöras i överensstämmelse med lag och för att medelsförvaltningen ska skötas på ett betryggande sätt.

### Revisorns ansvar

Vårt mål beträffande revisionen av förvaltningen, och därmed vårt uttalande om ansvarsfrihet, är att inhämta revisionsbevis

A Partner firm of Baker Tilly Sverige, an independent member of Baker Tilly International



för att med en rimlig grad av säkerhet kunna bedöma om någon styrelseledamot eller verkställande direktören i något väsentligt avseende:

- företagit någon åtgärd eller gjort sig skyldig till någon försummelse som kan föranleda ersättningsskyldighet mot bolaget, eller
- på något annat sätt handlat i strid med aktiebolagslagen, årsredovisningslagen eller bolagsordningen.

Vårt mål beträffande revisionen av förslaget till dispositioner av bolagets vinst eller förlust, och därmed vårt uttalande om detta, är att med rimlig grad av säkerhet bedöma om förslaget är förenligt med aktiebolagslagen.

Rimlig säkerhet är en hög grad av säkerhet, men ingen garanti för att en revision som utförs enligt god revisionssed i Sverige alltid kommer att upptäcka åtgärder eller försummelser som kan föranleda ersättningsskyldighet mot bolaget, eller att ett förslag till dispositioner av bolagets vinst eller förlust inte är förenligt med aktiebolagslagen.

Som en del av en revision enligt god revisionssed i Sverige använder vi professionellt omdöme och har en professionellt skeptisk inställning under hela revisionen. Granskningen av förvaltningen och förslaget till dispositioner av bolagets vinst eller förlust grundar sig främst på revisionen av räkenskaperna. Vilka tillkommande granskningsåtgärder som utförs baseras på vår professionella bedömning med utgångspunkt i risk och väsentlighet. Det innebär att vi fokuserar granskningen på sådana åtgärder, områden och förhållanden som är väsentliga för verksamheten och där avsteg och överträdelser skulle ha särskild betydelse för bolagets situation. Vi går igenom och prövar fattade beslut, beslutsunderlag, vidtagna åtgärder och andra förhållanden som är relevanta för vårt uttalande om ansvarsfrihet. Som underlag för vårt uttalande om styrelsens förslag till dispositioner beträffande bolagets vinst eller förlust har vi granskat om förslaget är förenligt med aktiebolagslagen.

Västerås den dag som framgår av vår elektroniska underskrift

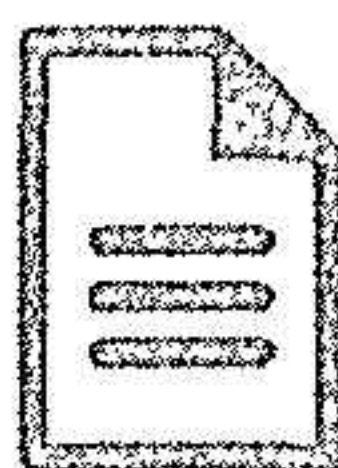
---

Johan Gustafsson  
Auktoriserad revisor

---

Jihmmy Ingvarsson  
Auktoriserad revisor

Följande handlingar har undertecknats den 7 december 2023




Revisionsberättelse Wennstrom Solutions & Service AB 220901-230831.pdf

(327223 byte)  
SHA-512 f3b792fe6af3f6492ce06e51c8938bcf7bcd9  
a94c32830451d8be715a8dec86888b45888cb07f9259ef  
babd76d6f1c961fb26aa798c20b5ab2ff7e9b0ef80c21

## Underskrifter


2023-12-07 13:36:15 (CET)



Lars Johan Gustafsson

johan@adsum.se  
Undertecknat med e-legitimation (BankID)

2023-12-07 13:39:05 (CET)



Claes Jihmmy Ingvarsson

jihmmy.ingvarsson@adsum.se  
Undertecknat med e-legitimation (BankID)



**assently**

Undertecknandet intygas av Assently



Revisionsberättelse Wennstrom Solutions & Service AB 220901 230831

Verifiera äktheten och integriteten av detta undertecknade dokument genom att skanna QR-koden till vänster  
Du kan också göra det genom att besöka <https://app.assently.com/case/verify>  
SHA-512  
a04ff533f1114337fe46addab6aa05634a397a461cf3b678ebf74a5dea79c130801a612e2878dd94acdc134a377889c26c38999ec19aec06e82e26286610d6  
6f



Om detta kvitto

Dokumentet är elektroniskt undertecknat genom e-signeringsplattformen Assently i enlighet med eIDAS, Europaparlamentets och rådets förordning (EU) nr 910/2014. En elektronisk underskrift får inte förvägras rättslig verkan eller giltighet som bevis vid rättsliga forfaranden enbart på grund av att underskriften har elektronisk form eller inte uppfyller kraven för kvalificerade elektroniska underskrifter. En kvalificerad elektronisk underskrift ska ha motsvarande rättsliga verkan som en handskrivna underskrift. Assently tillhandahålls av Assently AB, org nr. 556828-8442, Hollandargatan 20, 111 60 Stockholm, Sverige

2023122101131