

Effibits AB
Org nr 559178-7824

Årsredovisning för räkenskapsår 2021-11-01 – 2022-10-31
Styrelsen avger följande årsredovisning.

Innehåll

Förvaltningsberättelse	2
Resultaträkning	3
Balansräkning	4
Noter	6


Om inte annat särskilt anges redovisas alla belopp i hela kronor.

Fastställelseintyg

Undertecknad styrelseledamot i Effibits AB intygar, dels att denna kopia av årsredovisningen stämmer överens med originalet, dels att resultaträkningen och balansräkningen har fastställts på årsstämman den 22 mars 2023. Årsstämman beslöt tillika godkänna styrelsens förslag till hur vinsten ska fördelas.

Huddinge den 22 mars 2023

Ort och datum



Signatur

John Sohlberg

Namnförtydligande

Förvaltningsberättelse

Verksamheten

Allmänt om verksamheten

Bolaget utvecklar mjukvara för dataanalys och samt erbjuder konsulttjänster inom samma område.

Bolaget har sitt säte i Huddinge, Stockholms kommun.

Väsentliga händelser under räkenskapsåret

Under räkenskapsåret sålde Effibits AB konsulttimmar för första gången. Omsättningen ökade därför kraftigt.

Flerårsöversikt

	2022	2021	2020	2019
Nettoomsättning, kr	55 901	-3	-3	-2
Resultat efter finansiella poster, kr	42 698	-16 673	-21 611	-13 769
Soliditet (%)	74	100	100	100

Förändringar i eget kapital

	Aktiekapital	Balanserat resultat	Årets resultat	Totalt
Belopp vid årets ingång	50 000	4 620	-16 673	37 947
Balanseras i ny räkning		-16 673	16 673	0
Årets vinst	-		22 049	22 049
Belopp vid årets utgång	<u>50 000</u>	<u>- 12 053</u>	<u>22 049</u>	<u>59 996</u>

Resultatdisposition

Styrelsen föreslår att till förfogande stående medel

Ansamlad förlust	-12 053
Årets resultat	22 049
Totalt	9 996

Disponeras enligt följande


Balanseras i ny räkning	9 996
Totalt	9 996

Resultaträkning

Resultaträkning	Not	2022	2021	2020	2019
Rörelseintäkter, lagerförändringar m.m.					
Nettoomsättning		55 901	-3	-3	-2
Summa rörelseintäkter lagerförändringar m.m.		55 901	-3	-3	-2
Rörelsekostnader					
Övriga externa kostnader		-13 203	-16 673	-21 611	-13 767
Summa rörelsekostnader	2	-13 203	-16 673	-21 611	-13 767
Rörelseresultat		-42 698	-16 673	-21 611	-13 769
Bokslutsdispositioner					
Förändring av periodiseringsfonder		-12 000	0	0	0
Summa bokslutsdispositioner		-12 000	0	0	0
Skatter					
Skatt på årets resultat		-8 649	0	0	0
Årets resultat		22 049	-16 673	-21 611	-13 769

Balansräkning

Balansräkning	Not	2022	2021	2020	2019
TILLGÅNGAR					
Omsättningstillgångar					
Kortfristiga fordringar		3 840	9 980	7 100	2 860
Kassa och bank		89 792	27 967	47 520	33 371
Summa rörelseintäkter lagerförändringar m.m.		93 632	37 947	54 620	36 231
Summa tillgångar		93 632	37 947	54 620	36 231



Balansräkning. Forts	Not	2022	2021	2020	2019
EGET KAPITAL OCH SKULDER					
Eget kapital					
<i>Bundet eget kapital</i>					
Aktiekapital		50 000	50 000	50 000	50 000
<i>Summa bundet eget kapital</i>		<i>50 000</i>	<i>50 000</i>	<i>50 000</i>	<i>50 000</i>
<i>Fritt eget kapital</i>					
Balanserat resultat		-12 053	4 620	26 231	
Årets resultat		22 049	-16 673	-21 611	-13 769
<i>Summa fritt eget kapital</i>		<i>9 996</i>	<i>-12 053</i>	<i>4 620</i>	<i>-13 769</i>
Summa eget kapital		59 996	37 947	54 620	36 231
Obeskattade reserver					
Periodiseringsfonder		12 000	0	0	0
Summa obeskattade reserver		12 000	0	0	0
Kortfristiga skulder					
Skatteskulder		7 661	0	0	0
Övriga skulder		13 975	0	0	0
Summa kortfristiga skulder		21 632	0	0	0
SUMMA EGET KAPITAL OCH SKULDER		93 632	37 947	54 620	36 231

Noter

Not 1 Redovisnings- och värderingsprinciper

Årsredovisningen är upprättad i enlighet med årsredovisningslagen och BFNAR 2016:10

Årsredovisning i mindre bolag.

Nyckeltalsdefinitioner


Soliditet

Eget kapital och obeskattade reserver (med avdrag för uppskjuten skatt) i förhållande till balansomslutningen.

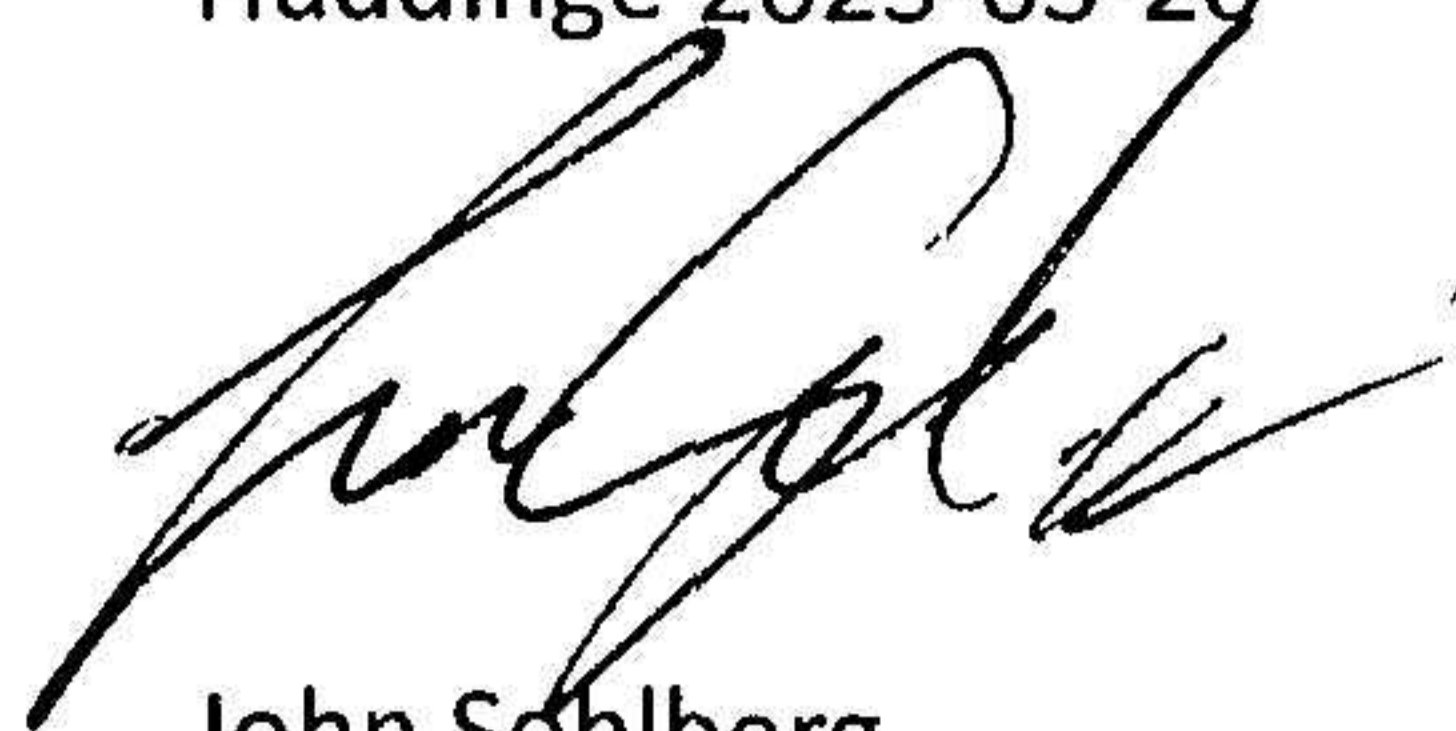
Upplysningar till resultaträkningen

Not 2 Medeltalet anställda

	2022	2021	2020	2019
Medeltalet anställda	1	1	1	1



Huddinge 2023-03-20



John Sohlberg

2023041301528