

ÅRSREDOVISNING

Styrelsen för Marine Bunker Exchange (MABUX) AB får härmed avge årsredovisning för räkenskapsåret 2022-05-01 - 2023-04-30

	Sid
Årsredovisningen omfattar	
förvaltningsberättelse	2
resultaträkning	3
balansräkning	4 - 5
noter	6 - 8

Om inte annat särskilt anges, redovisas alla belopp i hela kronor. Uppgifter inom parentes avser föregående år.

FASTSTÄLLELSEINTYG

Undertecknad styrelseledamot intygar härmed att denna kopia överensstämmer med originalet samt att resultat- och balansräkningen fastställts på ordinarie årsstämma *27/8* 2023. Stämman beslöt disponera resultatet enligt styrelsens förslag.

Helsingborg *27/8* 2023



Carl-Johan Garsten
Styrelseledamot

ÅRSREDOVISNING

Styrelsen för Marine Bunker Exchange (MABUX) AB får härmed avge årsredovisning för räkenskapsåret 2022-05-01 - 2023-04-30

	Sid
Årsredovisningen omfattar	
förvaltningsberättelse	2
resultaträkning	3
balansräkning	4 - 5
noter	6 - 8

Om inte annat särskilt anges, redovisas alla belopp i hela kronor. Uppgifter inom parentes avser föregående år.

2023082904755

FÖRVALTNINGSBERÄTTELSE

Styrelsen för Marine Bunker Exchange (MABUX) AB får härmed avge årsredovisning för räkenskapsåret 2022-05-01 - 2023-04-30

Verksamhet

Bolaget bedriver internetjänster inom sjöfartsnäringen.

Bolaget har sitt säte i Helsingborgs kommun, Skåne län.

Utveckling av företagets verksamhet, resultat och ställning

	2022/23	2021/22	2020/21	2019/20
Nettoomsättning	1 259 369	1 467 624	1 440 819	1 559 230
Resultat efter finansnetto	161 186	-20 891	-84 946	138 434
Årets resultat	143 398	-20 005	-88 220	140 115
Balansomslutning	561 691	484 444	517 739	557 019
Soliditet	52,2%	31,2%	33,2%	46,6%

Definitioner: se not

Förändringar i eget kapital

	Aktiekapital	Fond för utvecklingsutg	Balanserat resultat	Årets resultat	Summa eget kapital
Belopp vid årets ingång	100 000	152 717	-81 502	-20 005	151 210
Resultatdisposition enligt årsstämman:					
- Balanseras i ny räkning			-20 005	20 005	
Årets resultat				0	143 398
	100 000	152 717	-101 507	0	294 608

Förslag till disposition av bolagets resultat

Styrelsen föreslår att årets resultat behandlas enligt följande:

Balanserat resultat	-101 507
Årets resultat	143 398
Totalt	41 891


Styrelsen föreslår att:

I ny räkning överföres	41 891
Totalt	41 891

Beträffande bolagets resultat och ställning i övrigt hänvisas till efterföljande resultat- och balansräkningar med tillhörande tilläggsupplysningar och bokslutskommentarer.

2023082904754

	Not	<u>2022-05-01</u> <u>2023-04-30</u>	<u>2021-05-01</u> <u>2022-04-30</u>
RESULTATRÄKNING FÖR RÄKENSKAPSÅRET			
Nettoomsättning		1 259 369	1 467 624
Övriga intäkter	2	<u>59 513</u>	<u>0</u>
		1 318 882	1 467 624
Rörelsens kostnader			
Övriga externa kostnader		-344 078	-396 469
Personalkostnader	3	-754 581	-1 079 582
Av- och nedskrivningar av materiella och immateriella anläggningstillgångar	4	<u>-59 124</u>	<u>-61 775</u>
		-1 157 783	
Rörelseresultat		161 099	-20 891
Resultat från finansiella investeringar			
Ränteintäkter	5	4 350	12 493
Räntekostnader	6	<u>-4 263</u>	<u>-11 607</u>
Resultat efter finansiella poster		87	-20 005
Resultat före skatt		161 186	-20 005
Skatt på årets resultat		-17 788	0,00
Årets resultat		143 398	-20 005



2023082904755

	Not	<u>2022-05-01</u> <u>2023-04-30</u>	<u>2021-05-01</u> <u>2022-04-30</u>
BALANSRÄKNING			
TILLGÅNGAR			
Anläggningstillgångar			
Immateriella anläggningstillgångar			
Balanserade utgifter för utvecklingsarbeten och liknande arbeten	7	<u>93 593</u>	<u>152 717</u>
Summa anläggningstillgångar		93 593	152 717
Omsättningstillgångar			
Kortfristiga fordringar			
Kundfordringar		287 449	173 920
Aktuell skattefordran		0	-488
Övriga fordringar		334	9 676
Förutbetalda kostnader och upplupna intäkter		<u>48 628</u>	<u>76 733</u>
Summa kortfristiga fordringar		<u>336 411</u>	<u>259 841</u>
Kassa - bank		134 687	71 886
Summa omsättningstillgångar		471 098	331 727
SUMMA TILLGÅNGAR		<u><u>564 691</u></u>	<u><u>484 444</u></u>



2023082904756

Not

2023-04-30

2022-04-30

EGET KAPITAL OCH SKULDER

Eget kapital

Bundet eget kapital

Aktiekapital (1.000 aktier)

100 000

100 000

Fond för utvecklingsutgifter

152 717

152 717

Summa bundet eget kapital

252 717

252 717

Fritt eget kapital

Balanserat resultat

-101 507

-81 502

Årets resultat

143 398

-20 005

Summa fritt eget kapital

41 891

-101 507

Summa eget kapital

294 608

151 210

Kortfristiga skulder

Leverantörsskulder

6 115

17 682

Skatteskulder

9 692

0

Övriga skulder

147 830

125 358

Upplypna kostnader och förutbetalda intäkter

106 446

190 194

Summa kortfristiga skulder

270 083

333 234

SUMMA EGET KAPITAL OCH SKULDER

564 691

484 444



2023082904757

Not 1 Redovisnings- och värderingsprinciper

Allmänna upplysningar

Belopp i kr om inget annat anges.

Redovisningsprinciper

Årsredovisningen är upprättad i enlighet med Årsredovisningslagen och Bokföringsnämndens allmänna råd (BFNAR 2012:1) Årsredovisning och koncernredovisning (K3).

Om avvikelse förekommer framgår det av notanteckning nedan.

Immateriella tillgångar

Utgifter för forskning och utveckling

Internt upparbetade immateriella anläggningstillgångar redovisas till anskaffningsvärde minskat med ackumulerade avskrivningar och nedskrivningar.

Avskrivningar

Avskrivning sker linjärt över tillgångens beräknade nyttjandeperiod. Avskrivningen redovisas som kostnad i resultaträkningen.

Internt upparbetade immateriella tillgångar

Balanserade utgifter för utveckling och liknande arbeten

Nyttjandeperiod

5 år

Skatt

Skatt på årets resultat i resultaträkningen består av aktuell skatt och uppskjuten skatt. Aktuell skatt är inkomstskatt för innevarande räkenskapsår som avser årets skattepliktiga resultat och den del av tidigare räkenskapsårs inkomstskatt som ännu inte har redovisats. Uppskjuten skatt är inkomstskatt för skattepliktigt resultat avseende framtida räkenskapsår till följd av tidigare transaktioner och händelser.

Intäkter

Det inflöde av ekonomiska fördelar som företaget erhållit eller kommer att erhålla för egen räkning redovisas som intäkt. Intäkter värderas till verkligt värde av det som erhållits eller kommer att erhållas.

Ränta

Intäkt redovisas när de ekonomiska fördelarna som är förknippade med transaktionen sannolikt kommer att tillfalla företaget samt när inkomsten kan beräknas på ett tillförlitligt sätt.

Ränta redovisas som intäkt enligt effektivräntemetoden.

2023082904758

	2022-05-01 2023-04-30	2021-05-01 2022-04-30
Not 2 Övriga rörelintäkter		
Kursvinster på fordringar/skulder av rörelsekaraktär	59 513	11 811
Övrigt	0	34 500
	<u>59 513</u>	<u>46 311</u>
Not 3 Anställda och personalkostnader	2	2
Varav män	75%	50%
Löner och andra ersättningar samt sociala kostnader, inklusive pensionskostnader		
Löner och ersättningar	575 196	798 600
Sociala kostnader	148 842	265 200
varav pensionskostnad	23 202	35 039
Not 4 Av- och nedskrivningar av materiella och immateriella anläggningstillgångar		
<i>Avskrivning enligt plan fördelade per tillgång</i>		
Balanserade utgifter för utvecklingsarbeten och liknande inventarier, verktyg och installationer	-59 124	-59 133
	0	-2 642
	<u>-59 124</u>	<u>-61 775</u>
Not 5 Ränteintäkter och liknande resultatposter		
Ränteintäkter	4 350	12 493
Övrigt	0	0
	<u>4 350</u>	<u>12 493</u>
Not 6 Räntekostnader och liknande resultatposter		
Räntekostnader	-4 263	-11 607
	<u>-4 263</u>	<u>-11 607</u>
Not 7 Balanserade utgifter för utvecklingsarbeten		
<i>Akkumulerade anskaffningsvärden</i>		
Vid årets början	295 668	242 721
Internt utvecklade tillgångar	0	52 947
Vid årets slut	<u>295 668</u>	<u>295 668</u>
<i>Akkumulerade avskrivningar</i>		
Vid årets början	-142 951	-83 818
Årets avskrivning	-59 124	-59 133
Vid årets slut	<u>-202 075</u>	<u>-142 951</u>
Redovisat värde vid årets slut	93 593	152 717

MARINE BUNKER EXCHANGE (MABUX) AB
556639-5470

2023082904759

Not 8	Checkräkningskredit		
	Beviljat kreditlimit	100 000	100 000
	Outnyttjad del	-100 000	-100 000
	Utnyttjat kreditbelopp	<u>0</u>	<u>0</u>
Not 9	Ställda säkerheter och eventalförpliktelser		
	Ställda säkerheter och eventalförpliktelser	Inga	Inga
	Eventalförpliktelser	Inga	Inga
Not 10	Nyckeltalsdefinitioner		
	Balansomslutning	Totala tillgångar	
	Soliditet	(Totalt eget kapital + eget kapitalandel av obeskattade reserver) / Totala tillgångar	

Helsingborg

27 / 8

2023




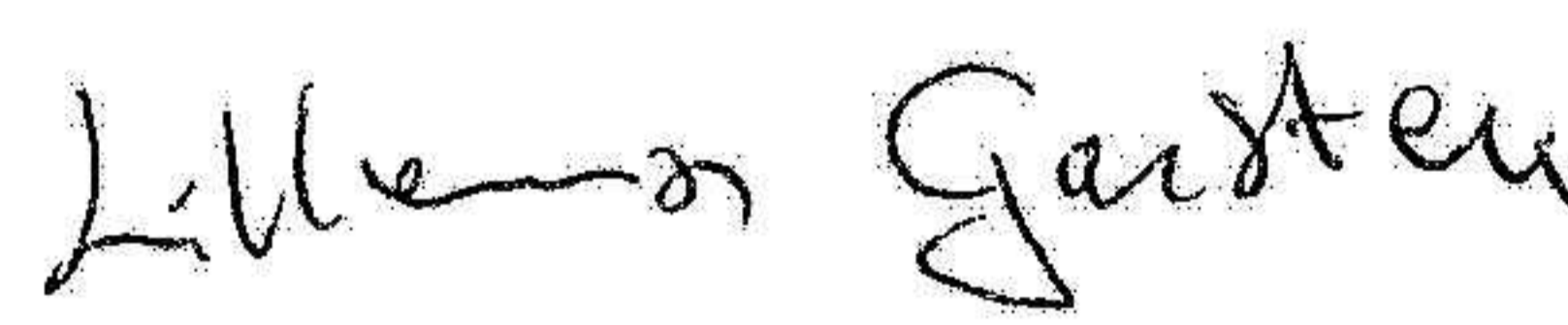
Carl-Johan Garsten
Verkställande direktör



Sergey Ivanov

Fotokopians överensstämmelse
med originalet intygas:


 Nadezda Ivanova


 Lillemor Garsten