

Årsredovisning
och
Koncernredovisning
för
Sunfab Hydraulics Aktiebolag
556056-9765
Räkenskapsåret
2022

Fastställelseintyg

Undertecknad verkställande direktör i Sunfab Hydraulics Aktiebolag intygar att resultaträkningen och balansräkningen i årsredovisningen för moderbolaget samt koncernresultaträkningen och koncernbalansräkningen har fastställts på årsstämma 2023-04-25. Årsstämman beslutade att godkänna styrelsens förslag till resultatdisposition.

Jag intygar också att innehållet i årsredovisningen och revisionsberättelsen stämmer överens med originalen.

Hudiksvall 2023-04-25


Marie Nilsson

Årsredovisning

och

Koncernredovisning

för

Sunfab Hydraulics Aktiebolag

556056-9765

Räkenskapsåret

2022

Styrelsen och verkställande direktören för Sunfab Hydraulics Aktiebolag avger följande årsredovisning och koncernredovisning för räkenskapsåret 2022.

Årsredovisningen är upprättad i svenska kronor, SEK. Om inte annat särskilt anges, redovisas alla belopp i hela kronor (kr). Uppgifter inom parentes avser föregående år.

Förvaltningsberättelse

Information om verksamheten

Företaget utvecklar, producerar och säljer systemkomponenter för driften av hydrauliska utrustningar inom mobil hydraulik.

Inom koncernen finns dotterbolag i Tyskland, Frankrike, Storbritannien, Spanien, USA och Malaysia som alla ägs till 100% av Sunfab Hydraulics AB. Dotterbolagens verksamheter omfattar inköp och försäljning av hydraulkomponenter.

Företaget har sitt säte i Hudiksvall.

Väsentliga händelser under räkenskapsåret

Företaget har under verksamhetsåret haft en stark orderingång och försäljning. Nordamerika och Asien stod för den starkaste tillväxten. Krigsutbrottet i östra Europa har inneburit minskade leveranser till östra Europa men volymökning på andra marknader har kompenserat.

Företaget har fortsatt sina långsiktiga investeringar i maskinpark för att öka tillverkningskapaciteten.

Förväntad framtida utveckling samt väsentliga risker och osäkerhetsfaktorer

Fortsatta investeringar förväntas innebära ökad produktionskapacitet och bidra till en förväntad positiv utveckling av verksamheten.

Ökad inflation och risk för brister i materialtillgång skulle kunna påverka företagets produktion negativt.

Hållbarhetsupplysningar

Företaget bedriver tillståndspliktig verksamhet enligt miljöbalken. Tillståndet omfattar metallbearbetning och ytbehandling. Verksamheten begränsas till en total tankvolym av skärvätska (brukslösning), process- och hydraulolja om maximalt 150 m³.

Ett hållbarhetsrapport har tagits fram för 2021 och arbetet med 2022 års rapport pågår.

+

Flerårsöversikt (Tkr)

Koncernen	2022	2021	2020	2019	2018
Nettoomsättning	281 644	262 856	212 309	233 568	233 645
Resultat efter finansiella poster	25 480	24 041	16 398	14 494	26 987
Balansomslutning	261 812	238 447	212 152	197 762	204 676
Avkastning på eget kap. (%)	12,3	12,9	9,8	9,3	18,8
Avkastning på totalt kap. (%)	9,8	10,2	7,9	7,6	13,5
Soliditet (%)	79,2	78,1	79,0	79,0	70,0
Moderbolaget	2022	2021	2020	2019	2018
Nettoomsättning	267 567	247 791	205 348	221 405	229 604
Resultat efter finansiella poster	27 108	23 111	15 703	9 880	37 788
Balansomslutning	260 366	234 053	207 613	193 208	202 254
Avkastning på eget kap. (%)	13,3	12,7	9,6	6,5	26,4
Avkastning på totalt kap. (%)	10,4	10,0	7,7	5,3	18,9
Soliditet (%)	78,3	78,0	79,2	79,0	70,9

För definitioner av nyckeltal, se Not 1 Redovisnings- och värderingsprinciper.

Förändring av eget kapital (Tkr)

Koncernen	Aktie- kapital	Annat eget kapital inkl. årets resultat	Totalt		
Belopp vid årets ingång	8 600	177 568	186 168		
Disposition enligt beslut av årsstämman:					
Omräkningsdifferens		1 305	1 305		
Årets resultat		19 862	19 862		
Belopp vid årets utgång	8 600	198 735	207 335		
	Aktie- kapital	Reserv- fond	Balanserat resultat	Årets resultat	Totalt
Belopp vid årets ingång	8 600	1 720	140 903	15 923	167 146
Disposition enligt beslut av årsstämman:					
Balanseras i ny räkning			15 923	-15 923	0
Årets resultat				17 161	17 161
Belopp vid årets utgång	8 600	1 720	156 826	17 161	184 307

+

Förslag till vinstdisposition

Styrelsen föreslår att till förfogande stående vinstmedel (kronor):

balanserad vinst	156 826 192
årets vinst	17 160 898
	173 987 090
disponeras så att	
i ny räkning överföres	173 987 090
	173 987 090

Koncernens och moderbolagets resultat och ställning i övrigt framgår av efterföljande resultat- och balansräkningar samt kassaflödesanalyser med noter.

fr

2023050220434

Koncernens Resultaträkning

	Not	2022-01-01 -2022-12-31	2021-01-01 -2021-12-31
Rörelsens intäkter			
Nettoomsättning	2	281 643 722	262 856 467
Övriga rörelseintäkter		3 799 703	3 474 507
		285 443 425	266 330 974
Rörelsens kostnader			
Råvaror och förnödenheter		-104 293 691	-94 300 721
Övriga externa kostnader	3, 4	-52 669 928	-48 410 761
Personalkostnader	5	-94 693 652	-92 099 368
Avskrivningar och nedskrivningar av materiella och immateriella anläggningstillgångar		-8 225 385	-7 321 425
Övriga rörelsekostnader		-91 167	0
		-259 973 823	-242 132 275
Rörelseresultat		25 469 602	24 198 699
Resultat från finansiella poster			
Övriga ränteintäkter och liknande resultatposter		112 859	22 184
Räntekostnader och liknande resultatposter		-102 698	-180 123
		10 161	-157 939
Resultat efter finansiella poster		25 479 764	24 040 760
Resultat före skatt		25 479 764	24 040 760
Skatt på årets resultat	8	-5 609 702	-5 251 937
Uppskjuten skatt		-7 780	-380 303
Årets resultat		19 862 281	18 408 520

h

2023050220435

Koncernens Balansräkning

Not 2022-12-31 2021-12-31

TILLGÅNGAR

Anläggningstillgångar

Materiella anläggningstillgångar

Byggnader och mark	9	35 366 273	36 917 262
Maskiner och andra tekniska anläggningar	10	43 959 194	34 840 780
Inventarier, verktyg och installationer	11	1 650 467	1 939 950
Pågående nyanläggningar och förskott avseende materiella anläggningstillgångar	12	4 238 465	1 525 880
		85 214 399	75 223 872

Finansiella anläggningstillgångar

Uppskjuten skattefordran	15	11 071	10 192
Andra långfristiga fordringar	16	114 907	104 517
		125 978	114 709

Summa anläggningstillgångar 85 340 377 75 338 581

Omsättningstillgångar

Varulager m m

Råvaror och förnödenheter		10 392 468	11 692 531
Varor under tillverkning		8 518 490	6 351 024
Färdiga varor och handelsvaror		49 198 192	36 244 848
Förskott till leverantörer		12 532	12 160
		68 121 682	54 300 563

Kortfristiga fordringar

Kundfordringar		53 037 867	38 059 544
Aktuella skattefordringar		2 457 562	3 354 248
Övriga fordringar		2 261 729	4 150 190
Förutbetalda kostnader och upplupna intäkter		999 525	1 598 655
		58 756 683	47 162 637

Kassa och bank 17 49 593 069 61 645 352

Summa omsättningstillgångar 176 471 434 163 108 552

SUMMA TILLGÅNGAR 261 811 811 238 447 133

Koncernens Balansräkning

Not

2022-12-31

2021-12-31

EGET KAPITAL OCH SKULDER

Eget kapital

Aktiekapital

8 600 000

8 600 000

Annat eget kapital inklusive årets resultat

198 735 368

177 568 235

Summa eget kapital

207 335 368

186 168 235

Avsättningar

Avsättningar för pensioner och liknande förpliktelser

21

1 140 725

1 081 421

Avsättningar för uppskjuten skatt

22

4 380 146

4 372 366

Övriga avsättningar

23

200 000

200 000

5 720 871

5 653 787

Kortfristiga skulder

Leverantörsskulder

21 625 801

19 261 181

Aktuella skatteskulder

0

777 853

Övriga skulder

4 089 348

3 769 123

Upplupna kostnader och förutbetalda intäkter

24

23 040 423

22 816 954

48 755 572

46 625 111

SUMMA EGET KAPITAL OCH SKULDER

261 811 811

238 447 133

h

Koncernens Kassaflödesanalys

	Not	2022-01-01 -2022-12-31	2021-01-01 -2021-12-31
Den löpande verksamheten			
Resultat efter finansiella poster		25 479 764	24 040 760
Justeringar för poster som inte ingår i kassaflödet m.m	26	8 596 742	7 489 832
Betald skatt		-5 490 869	-2 716 126
Kassaflöde från den löpande verksamheten före förändringar av rörelsekapital		28 585 637	28 814 466
Kassaflöde från förändringar i rörelsekapital			
Förändring av varulager och pågående arbeten		-13 821 119	-5 224 145
Förändring kundfordringar		-14 978 323	-8 755 120
Förändring av kortfristiga fordringar		2 487 590	573 857
Förändring leverantörsskulder		2 364 620	9 045 246
Förändring av kortfristiga skulder		543 694	5 540 171
Kassaflöde från den löpande verksamheten		5 182 099	29 994 474
Investeringsverksamheten			
Investeringar i materiella anläggningstillgångar		-18 352 729	-11 870 290
Försäljning av materiella anläggningstillgångar		1 125 000	16 000
Investeringar i finansiella anläggningstillgångar		-6 653	0
Kassaflöde från investeringsverksamheten		-17 234 382	-11 854 290
Finansieringsverksamheten			
Amortering av lån		0	-7 500 000
Kassaflöde från finansieringsverksamheten		0	-7 500 000
Årets kassaflöde		-12 052 283	10 640 184
Likvida medel vid årets början		61 645 352	51 005 167
Likvida medel vid årets slut		49 593 069	61 645 351

Moderbolagets Resultaträkning

	Not	2022-01-01 -2022-12-31	2021-01-01 -2021-12-31
Rörelsens intäkter			
Nettoomsättning	2	267 567 194	247 791 163
Övriga rörelseintäkter		3 701 853	3 421 378
		271 269 047	251 212 541
Rörelsens kostnader			
Råvaror och förnödenheter		-96 615 133	-86 927 582
Övriga externa kostnader	3, 4	-57 364 919	-53 966 405
Personalkostnader	5	-82 113 543	-80 997 772
Avskrivningar av anläggningstillgångar		-8 024 197	-7 109 434
Övriga rörelsekostnader		-91 167	0
		-244 208 959	-229 001 193
Rörelseresultat		27 060 088	22 211 348
Resultat från finansiella poster			
Resultat från andelar i koncernföretag	6	0	1 014 150
Ränteintäkter		112 859	22 184
Räntekostnader och liknande resultatposter		-64 970	-137 031
		47 889	899 303
Resultat efter finansiella poster		27 107 977	23 110 651
Bokslutsdispositioner	7	-5 343 567	-2 711 305
Resultat före skatt		21 764 410	20 399 346
Skatt på årets resultat	8	-4 603 512	-4 476 052
Årets resultat		17 160 898	15 923 294

Moderbolagets Balansräkning

Not 2022-12-31 2021-12-31

TILLGÅNGAR

Anläggningstillgångar

Materiella anläggningstillgångar

Byggnader och mark	9	35 366 273	36 917 262
Maskiner och andra tekniska anläggningar	10	43 959 194	34 840 780
Inventarier	11	1 110 357	1 271 845
Pågående nyanläggningar och förskott avseende materiella anläggningstillgångar	12	4 238 465	1 525 880
		84 674 289	74 555 767

Finansiella anläggningstillgångar

Andelar i koncernföretag	13, 14	5 134 270	5 134 270
Fordringar hos koncernföretag		0	900 240
Övriga långfristiga fordringar	16	61 259	61 259
		5 195 529	6 095 769

Summa anläggningstillgångar

89 869 818 80 651 536

Omsättningstillgångar

Varulager m m

Råvaror och förnödenheter		19 678 837	15 102 132
Varor under tillverkning		8 518 490	6 351 024
Färdiga varor		29 613 132	26 168 358
		57 810 459	47 621 514

Kortfristiga fordringar

Kundfordringar		40 373 842	31 393 965
Fordringar hos koncernföretag		26 669 777	13 993 792
Aktuella skattefordringar		3 045 740	3 137 327
Övriga kortfristiga fordringar		1 789 736	3 699 579
Förutbetalda kostnader och upplupna intäkter		843 784	1 560 680
		72 722 879	53 785 343

Kassa och bank

17 39 963 115 51 994 921

Summa omsättningstillgångar

170 496 453 153 401 778

SUMMA TILLGÅNGAR

260 366 271 234 053 314

Moderbolagets Balansräkning

Not 2022-12-31 2021-12-31

EGET KAPITAL OCH SKULDER

Eget kapital	18, 19		
<i>Bundet eget kapital</i>			
Aktiekapital		8 600 000	8 600 000
Reservfonder		1 720 000	1 720 000
		10 320 000	10 320 000
<i>Fritt eget kapital</i>			
Balanserat resultat		156 826 192	140 902 898
Årets resultat		17 160 898	15 923 294
		173 987 090	156 826 192
Summa eget kapital		184 307 090	167 146 192
Obeskattade reserver	20	24 645 960	19 302 393
Avsättningar			
Uppskjutna skatter	22	1 216 070	1 098 451
Garantiåtaganden	23	200 000	200 000
Summa avsättningar		1 416 070	1 298 451
Kortfristiga skulder			
Leverantörsskulder		21 357 221	19 065 286
Skulder till koncernföretag		2 586 630	1 526 165
Övriga kortfristiga skulder		3 518 058	3 425 211
Upplupna kostnader och förutbetalda intäkter	24	22 535 242	22 289 616
Summa kortfristiga skulder		49 997 151	46 306 278
SUMMA EGET KAPITAL OCH SKULDER		260 366 271	234 053 314

Moderbolagets Kassaflödesanalys

Not 2022-01-01 2021-01-01
 -2022-12-31 -2021-12-31

Den löpande verksamheten

Resultat efter finansiella poster		27 107 977	23 110 651
Justeringar för poster som inte ingår i kassaflödet	26	7 109 207	7 093 434
Betald skatt		-4 394 306	-2 129 303
Kassaflöde från den löpande verksamheten före förändring av rörelsekapital		29 822 878	28 074 782

Kassaflöde från förändring av rörelsekapitalet

Förändring av varulager och pågående arbete		-10 188 945	-7 021 671
Förändring av kundfordringar		-8 979 877	-7 273 945
Förändring av kortfristiga fordringar		-10 049 246	1 266 074
Förändring av leverantörsskulder		2 291 935	9 028 139
Förändring av kortfristiga skulder		1 398 938	6 341 848
Kassaflöde från den löpande verksamheten		4 295 683	30 415 227

Investeringsverksamheten

Investeringar i materiella anläggningstillgångar		-18 352 729	-11 894 415
Försäljning av materiella anläggningstillgångar		1 125 000	16 000
Försäljning av finansiella anläggningstillgångar		900 240	0
Kassaflöde från investeringsverksamheten		-16 327 489	-11 878 415

Finansieringsverksamheten

Amortering av lån		0	-7 500 000
Kassaflöde från finansieringsverksamheten		0	-7 500 000

Årets kassaflöde

		-12 031 806	11 036 812
Likvida medel vid årets början	17	51 994 921	40 958 109
Likvida medel vid årets slut		39 963 115	51 994 921

Noter

Not 1 Redovisnings- och värderingsprinciper

Allmänna upplysningar

Årsredovisningen och koncernredovisningen är upprättad i enlighet med årsredovisningslagen och BFNAR 2012:1 Årsredovisning och koncernredovisning (K3).

Fordringar och skulder i utländsk valuta har värderats till balansdagens kurs. Kursvinster och kursförluster på rörelsefordringar och rörelseskulder redovisas i rörelseresultatet medan kursvinster och kursförluster på finansiella fordringar och skulder redovisas som finansiella poster.

För säkring av tillgång eller skuld mot valutakursrisk används valutaterminer.

Redovisningsprinciperna är oförändrade jämfört med föregående år.

Intäktsredovisning

Intäkter har tagits upp till verkligt värde av vad som erhållits eller kommer att erhållas och redovisas i den omfattning det är sannolikt att de ekonomiska fördelarna kommer att tillgodogöras bolaget och intäkterna kan beräknas på ett tillförlitligt sätt.

Koncernredovisning

Konsolideringsmetod

Koncernredovisningen har upprättats enligt förvärvsmetoden. Detta innebär att förvärvade verksamheters identifierbara tillgångar och skulder redovisas till marknadsvärde enligt upprättad förvärvsanalys. Överstiger verksamhetens anskaffningsvärde det beräknade marknadsvärdet av de förväntade nettotillgångarna enligt förvärvsanalysen redovisas skillnaden som goodwill.

Transaktioner mellan koncernföretag

Koncerninterna fordringar och skulder samt transaktioner mellan koncernföretag liksom orealiserade vinster elimineras i sin helhet. Orealiserade förluster elimineras också såvida inte transaktionen motsvarar ett nedskrivningsbehov.

Förändring av internvinst under räkenskapsåret har elimineras i koncernresultaträkningen.

Omräkning av utländska dotterföretag

Utländska dotterföretags bokslut har omräknats enligt dagskursmetoden. Samtliga poster i balansräkningen har omräknats till balansdagskurs. Alla poster i resultaträkningen har omräknats till genomsnittskurs under räkenskapsåret. Differenser som uppkommer redovisas direkt i eget kapital.

Anläggningstillgångar

Immateriella och materiella anläggningstillgångar redovisas till anskaffningsvärde minskat med ackumulerade avskrivningar enligt plan och eventuella nedskrivningar.

+

2023050220443

Avskrivning sker linjärt över den förväntade nyttjandeperioden med hänsyn till väsentligt restvärde.
Följande avskrivningsprocent tillämpas:

Industribyggnader

Stomme	60 år
Fasad, yttertak, fönster, VVS	50 år
El	40 år
Värme, ventilation, hissar	20 år
Inre ytskikt	15 år
Övrigt	25 år

Markanläggningar 50 år

Maskiner och andra tekniska anläggningar 5-10 år

Inventarier, verktyg och installationer 5-10 år

Komponentindelning

Materiella anläggningstillgångar har delats upp på komponenter när komponenterna är betydande och när komponenterna har väsentligt olika nyttjandeperioder. När en komponent i en anläggningstillgång byts ut, utrangeras eventuell kvarvarande del av den gamla komponenten och den nya komponentens anskaffningsvärde aktiveras. Utgifter för löpande reparationer och underhåll redovisas som kostnader.

Nyckeltalsdefinitioner

Nettoomsättning

Rörelsens huvudintäkter, fakturerade kostnader, sidointäkter samt intäktskorrigeringar.

Resultat efter finansiella poster

Resultat efter finansiella intäkter och kostnader men före bokslutsdispositioner och skatter.

Balansomslutning

Företagets samlade tillgångar.

Avkastning på eget kap. (%)

Resultat efter finansiella poster i procent av justerat eget kapital (eget kapital och obeskatade reserver med avdrag för uppskjuten skatt).

Avkastning på totalt kap. (%)

Rörelseresultat plus finansiella intäkter i procent av balansomslutningen.

Soliditet (%)

Justerat eget kapital (eget kapital och obeskatade reserver med avdrag för uppskjuten skatt) i procent av balansomslutning.

h

2023050220444

Not 2 Nettoomsättningens fördelning

Koncernen

	2022	2021
Nettoomsättningen per geografisk marknad		
Sverige	26 289 068	27 047 551
Inom EU	122 269 509	120 800 416
Övrig export	133 085 145	115 008 497
	281 643 722	262 856 464

Moderbolaget

	2022	2021
Nettoomsättningen per geografisk marknad		
Sverige	26 289 068	27 047 551
Inom EU	121 265 301	113 181 168
Övrig export	120 012 825	107 562 443
	267 567 194	247 791 162

Not 3 Arvode till revisorer

Koncernen

	2022	2021
PwC		
Revisionsuppdrag	210 000	150 000
Skatterådgivning	33 538	275 000
Övriga tjänster	94 200	8 350
	337 738	433 350
Övrigt		
Revisionsuppdrag	137 349	122 251
	137 349	122 251

Moderbolaget

	2022	2021
PwC		
Revisionsuppdrag	210 000	150 000
Skatterådgivning	33 538	275 000
Övriga tjänster	94 200	8 350
	337 738	433 350

Not 4 Operationella leasingavtal

Koncernen

Framtida leasingavgifter, för icke uppsägningsbara leasingavtal, förfaller till betalning enligt följande:

	2022	2021
Inom ett år	1 142 126	850 914
Senare än ett år men inom fem år	1 390 639	1 002 572
	2 532 765	1 853 486

7

Moderbolaget

Framtida leasingavgifter, för icke uppsägningsbara leasingavtal, förfaller till betalning enligt följande:

	2022	2021
Inom ett år	487 997	634 893
Senare än ett år men inom fem år	139 621	589 955
	627 618	1 224 848

Not 5 Anställda och personalkostnader

Koncernen

	2022	2021
Medelantalet anställda		
Kvinnor	20	19
Män	95	92
	115	111
Löner och andra ersättningar		
Styrelse och verkställande direktör	1 887 125	1 964 537
Övriga anställda	62 939 772	61 720 406
	64 826 897	63 684 943
Sociala kostnader		
Pensionskostnader för styrelse och verkställande direktör	473 073	445 228
Pensionskostnader för övriga anställda	6 726 369	6 729 036
Övriga sociala avgifter enligt lag och avtal	19 915 521	19 699 742
	27 114 963	26 874 006
Totala löner, ersättningar, sociala kostnader och pensionskostnader	91 941 860	90 558 949

Moderbolaget

	2022	2021
Medelantalet anställda		
Kvinnor	17	15
Män	85	82
	102	97
Löner och andra ersättningar		
Styrelse och verkställande direktör	1 887 125	1 964 537
Övriga anställda	52 408 925	52 423 716
	54 296 050	54 388 253
Sociala kostnader		
Pensionskostnader för styrelse och verkställande direktör	473 073	445 228
Pensionskostnader för övriga anställda	6 394 905	6 478 702
Övriga sociala avgifter enligt lag och avtal	18 365 555	18 416 890
	25 233 533	25 340 820
Totala löner, ersättningar, sociala kostnader och pensionskostnader	79 529 583	79 729 073

Not 6 Resultat från andelar i koncernföretag

Moderbolaget

	2022	2021
Erhållna utdelningar	0	1 014 150
	0	1 014 150

Not 7 Bokslutsdispositioner

Moderbolaget

	2022	2021
Förändring av överavskrivningar	-5 343 567	-2 711 305
	-5 343 567	-2 711 305

Not 8 Aktuell och uppskjuten skatt

Koncernen

	2022	2021
Skatt på årets resultat		
Aktuell skatt	-5 609 702	-5 251 937
Uppskjuten skatt	-7 780	-380 303
Totalt redovisad skatt	-5 617 482	-5 632 240

Avstämning av effektiv skatt

	2022	2021		
	Procent	Belopp	Procent	Belopp
Redovisat resultat före skatt		25 479 764		24 040 760
Skatt enligt gällande skattesats	20,60	-5 248 831	20,60	-4 952 397
Effekt av ej avdragsgilla kostnader		-571 156		-482 954
Effekt av ej skattepliktiga intäkter		110 436		558 529
Effekt av temporära skillnader avseende avskrivningar byggnader		117 619		80 615
Skatt hänförlig till tidigare års redovisade resultat				0
Effekt av utländska skattesatser		-468 285		-455 730
Skattereduktion inventarieinköp 2021		450 515		
Redovisad effektiv skatt	22,02	-5 609 702	21,85	-5 251 937

Moderbolaget

	2022	2021
Skatt på årets resultat		
Aktuell skatt	-4 485 893	-4 395 436
Uppskjuten skatt	-117 619	-80 616
Totalt redovisad skatt	-4 603 512	-4 476 052

Avstämning av effektiv skatt

	Procent	2022 Belopp	Procent	2021 Belopp
Redovisat resultat före skatt		21 764 410		20 399 346
Skatt enligt gällande skattesats	20,60	-4 483 468	20,60	-4 202 265
Effekt av ej avdragsgilla kostnader		-571 156		-482 954
Effekt av ej skattepliktiga intäkter		597		209 165
Effekt av temporära skillnader avseende avskrivningar byggnader		117 619		80 615
Skattereduktion inventarieinköp 2021		450 515		
Redovisad effektiv skatt	20,61	-4 485 893	21,55	-4 395 439

Not 9 Byggnader och mark

Koncernen

	2022-12-31	2021-12-31
Ingående anskaffningsvärden	65 413 046	65 155 775
Inköp	244 928	46 845
Omklassificeringar		210 426
Utgående ackumulerade anskaffningsvärden	65 657 974	65 413 046
Ingående avskrivningar	-28 495 784	-26 527 950
Årets avskrivningar	-1 795 917	-1 967 834
Utgående ackumulerade avskrivningar	-30 291 701	-28 495 784
Utgående redovisat värde	35 366 273	36 917 262

Moderbolaget

	2022-12-31	2021-12-31
Ingående anskaffningsvärden	65 413 046	65 155 775
Inköp	244 928	46 845
Omklassificeringar		210 426
Utgående ackumulerade anskaffningsvärden	65 657 974	65 413 046
Ingående avskrivningar	-28 495 784	-26 527 950
Årets avskrivningar	-1 795 917	-1 967 834
Utgående ackumulerade avskrivningar	-30 291 701	-28 495 784
Utgående redovisat värde	35 366 273	36 917 262

h

Not 10 Maskiner och andra tekniska anläggningar

Koncernen

	2022-12-31	2021-12-31
Ingående anskaffningsvärden	166 629 778	150 093 050
Inköp	13 550 653	6 674 245
Försäljningar/utrangeringar	-8 057 025	-90 000
Omklassificeringar	1 325 880	9 952 483
Utgående ackumulerade anskaffningsvärden	173 449 286	166 629 778
Ingående avskrivningar	-131 788 998	-127 206 396
Försäljningar/utrangeringar	8 047 015	90 000
Årets avskrivningar	-5 748 109	-4 672 602
Utgående ackumulerade avskrivningar	-129 490 092	-131 788 998
Utgående redovisat värde	43 959 194	34 840 780

Moderbolaget

	2022-12-31	2021-12-31
Ingående anskaffningsvärden	166 629 778	150 093 050
Inköp	13 550 653	6 674 245
Försäljningar/utrangeringar	-8 057 025	-90 000
Omklassificeringar	1 325 880	9 952 483
Utgående ackumulerade anskaffningsvärden	173 449 286	166 629 778
Ingående avskrivningar	-131 788 998	-127 206 396
Försäljningar/utrangeringar	8 047 015	90 000
Årets avskrivningar	-5 748 109	-4 672 602
Utgående ackumulerade avskrivningar	-129 490 092	-131 788 998
Utgående redovisat värde	43 959 194	34 840 780

Not 11 Inventarier, verktyg och installationer

Koncernen

	2022-12-31	2021-12-31
Ingående anskaffningsvärden	12 310 569	12 387 210
Inköp	318 683	61 746
Försäljningar/utrangeringar	-521 738	
Omräkningsdifferenser	295 418	-138 387
Utgående ackumulerade anskaffningsvärden	12 402 932	12 310 569
Ingående avskrivningar	-10 370 617	-9 877 629
Försäljningar/utrangeringar	521 738	

Årets avskrivningar	-686 726	-686 973
Omräkningsdifferenser	-216 860	193 985
Utgående ackumulerade avskrivningar	-10 752 465	-10 370 617

Utgående redovisat värde	1 650 467	1 939 952
---------------------------------	------------------	------------------

Moderbolaget

	2022-12-31	2021-12-31
Ingående anskaffningsvärden	9 318 408	9 268 408
Inköp	318 683	50 000
Försäljningar/utrangeringar	-197 500	
Utgående ackumulerade anskaffningsvärden	9 439 591	9 318 408
Ingående avskrivningar	-8 046 563	-7 577 564
Försäljningar/utrangeringar	197 500	
Årets avskrivningar	-480 171	-468 999
Utgående ackumulerade avskrivningar	-8 329 234	-8 046 563
Utgående redovisat värde	1 110 357	1 271 845

Not 12 Pågående nyanläggningar och förskott avseende materiella anläggningar

Koncernen

	2022-12-31	2021-12-31
Ingående anskaffningsvärden	1 525 880	6 650 954
Inköp	4 238 465	5 037 835
Försäljningar/utrangeringar	-200 000	
Omklassificeringar	-1 325 880	-10 162 909
Utgående ackumulerade anskaffningsvärden	4 238 465	1 525 880
Utgående redovisat värde	4 238 465	1 525 880

Moderbolaget

	2022-12-31	2021-12-31
Ingående anskaffningsvärden	1 525 880	6 650 954
Inköp	4 238 465	5 037 835
Försäljningar/utrangeringar	-200 000	
Omklassificeringar	-1 325 880	-10 162 909
Utgående ackumulerade anskaffningsvärden	4 238 465	1 525 880
Utgående redovisat värde	4 238 465	1 525 880

tu

2023050220450

Not 13 Andelar i koncernföretag

Moderbolaget

	2022-12-31	2021-12-31
Ingående anskaffningsvärden	5 134 270	5 134 270
Utgående ackumulerade anskaffningsvärden	5 134 270	5 134 270
Utgående redovisat värde	5 134 270	5 134 270

Not 14 Specifikation andelar i koncernföretag

Moderbolaget

Namn	Kapital- andel	Rösträtts- andel	Bokfört värde
Hidraulica Sunfab SL, Spanien	100	100	539 000
Sunfab Hydraulik GmbH, Tyskland	100	100	910 000
Sunfab Hydraulique SAS, Frankrike	100	100	470 400
Sunfab UK Ltd, Storbritannien	100	100	10
Sunfab Hydraulics Inc, USA	100	100	917 150
Sunfab Hydraulics Asia Sdn Bhd, Malaysia	100	100	2 297 710
			5 134 270

Not 15 Uppskjuten skattefordran

Koncernen

	2022-12-31	2021-12-31
Ingående anskaffningsvärden	10 192	10 002
Omklassificeringar	879	190
Utgående ackumulerade anskaffningsvärden	11 071	10 192
Utgående redovisat värde	11 071	10 192

Not 16 Andra långfristiga fordringar

Koncernen

	2022-12-31	2021-12-31
Ingående anskaffningsvärden	114 709	111 955
Tillkommande fordringar	6 653	
Omklassificeringar	4 616	2 754
Utgående ackumulerade anskaffningsvärden	125 978	114 709
Utgående redovisat värde	125 978	114 709

✍

Moderbolaget

	2022-12-31	2021-12-31
Ingående anskaffningsvärden	61 259	61 259
Utgående ackumulerade anskaffningsvärden	61 259	61 259
Utgående redovisat värde	61 259	61 259

Not 17 Likvida medel

Koncernen

	2022-12-31	2021-12-31
Likvida medel		
Kassa och bank	49 593 069	61 645 352
Outnyttjad checkkredit	0	10 000 000
	49 593 069	71 645 352

Moderbolaget

	2022-12-31	2021-12-31
Likvida medel		
Kassa och bank	39 963 115	51 994 921
Outnyttjad checkräkningskredit	0	10 000 000
	39 963 115	61 994 921

Not 18 Antal aktier och kvotvärde

Moderbolaget

	Antal aktier	Kvotvärde
Namn		
Antal A-Aktier	6 534	100
Antal B-Aktier	79 466	100
	86 000	

Not 19 Disposition av vinst eller förlust

Moderbolaget

	2022-12-31
Förslag till vinstdisposition	
Styrelsen föreslår att till förfogande stående vinstmedel:	
balanserad vinst	156 826 192
årets vinst	17 160 898
	173 987 090
disponeras så att	
i ny räkning överföres	173 987 090
	173 987 090

+

Not 20 Obeskattade reserver

Moderbolaget

	2022-12-31	2021-12-31
Akkumulerade överavskrivningar	24 645 960	19 302 393
	24 645 960	19 302 393

Not 21 Avsättningar pensioner och liknande förpliktelser

Koncernen

	2022-12-31	2021-12-31
Pensionsavsättning Tyskland		
Belopp vid årets ingång	1 081 421	1 055 166
Förändrade förutsättningar under året	-34 000	
Omräkningsdifferens	93 304	26 255
	1 140 725	1 081 421

Not 22 Uppskjuten skatteskuld

Koncernen

	2022-12-31	2021-12-31
Belopp vid årets ingång	4 372 366	4 107 568
Årets avsättningar	7 780	264 798
Belopp vid årets utgång	4 380 146	4 372 366

Moderbolaget

	2022-12-31	2021-12-31
Belopp vid årets ingång	1 098 451	1 017 835
Årets avsättningar	117 619	80 616
Belopp vid årets utgång	1 216 070	1 098 451

fr

Not 23 Övriga avsättningar

Koncernen

	2022-12-31	2021-12-31
Garantiåtganden	200 000	200 000
	200 000	200 000

Moderbolaget

	2022-12-31	2021-12-31
Garantiåtaganden	200 000	200 000
	200 000	200 000

Not 24 Upplupna kostnader och förutbetalda intäkter

Koncernen

	2022-12-31	2021-12-31
Upplupna löner	1 147 294	1 430 206
Upplupna semesterlöner	6 831 905	6 866 088
Upplupna sociala avgifter	5 157 498	5 697 912
Upplupna räntor	0	0
Övriga poster	9 903 726	8 822 748
	23 040 423	22 816 954

Moderbolaget

	2022-12-31	2021-12-31
Upplupna löner	1 147 294	1 430 206
Upplupna semesterlöner	6 831 905	6 866 088
Upplupna sociala avgifter	5 157 498	5 697 912
Upplupna räntor	0	0
Övriga poster	9 398 545	8 295 410
	22 535 242	22 289 616

Not 25 Ställda säkerheter och eventualförpliktelser

Koncernen

	2022-12-31	2021-12-31
Till förmån för koncernföretag:		
Ansvarsförbindelse	2 000 000	2 000 000
	2 000 000	2 000 000
Till förmån för andra:		
Fastighetsinteckningar	35 000 000	35 000 000
Företagsinteckningar	60 000 000	60 000 000
	95 000 000	95 000 000

+

Moderbolaget

	2022-12-31	2021-12-31
Till förmån för koncernföretag:		
Ansvarsförbindelse	2 000 000	2 000 000
	2 000 000	2 000 000
Till förmån för andra:		
Fastighetsinteckningar	35 000 000	35 000 000
Företagsinteckningar	60 000 000	60 000 000
	95 000 000	95 000 000

Not 26 Justering för poster som inte ingår i kassaflödet

Koncernen

	2022-12-31	2021-12-31
Avskrivningar	8 230 752	7 321 425
Vinst vid försäljning av anläggningstillgångar	-1 125 000	-16 000
Omräkningsdifferens	1 280 980	184 407
Övriga avsättningar	210 010	0
	8 596 742	7 489 832

Moderbolaget

	2022-12-31	2021-12-31
Avskrivningar	8 024 197	7 109 434
Vinst vid försäljning av anläggningstillgångar	-1 125 000	-16 000
Övriga avsättningar	210 010	0
	7 109 207	7 093 434

Not 27 Väsentliga händelser efter räkenskapsårets slut

Moderbolaget

Vid extra bolagsstämma 2023-03-14 har beslut tagits gällande inlösen av 22903 aktier genom återbetalning till aktieägare till ett värde på totalt 49 800 709 kr samt därpå följande fondemission genom utgivning av 22903 aktier.

+

2023050220455


Resultat- och balansräkningen kommer att föreläggas på årsstämma för fastställelse.

Hudiksvall 2023-03-27


Anders Wikström
Ordförande

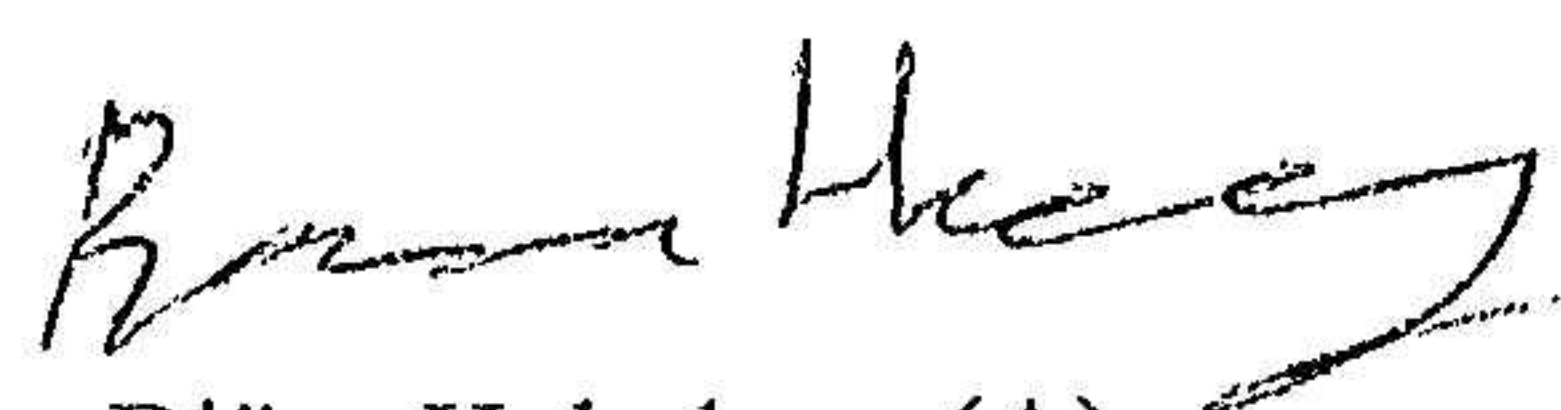

Mats Sundin


Jerker Sundin


Per Sundin


Lars Lindahl


Per-Erik Ahlström (A)


Björn Holmberg (A)


Marie Nilsson
Verkställande direktör

Vår revisionsberättelse har lämnats 31/3 - 2023

ÖhrlingsPricewaterhouseCoopers AB



Tomas Rahm
Auktoriserad revisor

Revisionsberättelse

Till bolagsstämman i Sunfab Hydraulics AB, org.nr 556056-9765

Rapport om årsredovisningen och koncernredovisningen

Uttalanden

Vi har utfört en revision av årsredovisningen och koncernredovisningen för Sunfab Hydraulics AB för år 2022.

Enligt vår uppfattning har årsredovisningen och koncernredovisningen upprättats i enlighet med årsredovisningslagen och ger en i alla väsentliga avseenden rättvisande bild av moderbolagets och koncernens finansiella ställning per den 31 december 2022 och av dessas finansiella resultat och kassaflöde för året enligt årsredovisningslagen. Förvaltningsberättelsen är förenlig med årsredovisningens och koncernredovisningens övriga delar.

Vi tillstyrker därför att bolagsstämman fastställer resultaträkningen och balansräkningen för moderbolaget och koncernen.

Grund för uttalanden

Vi har utfört revisionen enligt International Standards on Auditing (ISA) och god revisionssed i Sverige. Vårt ansvar enligt dessa standarder beskrivs närmare i avsnittet Revisorns ansvar. Vi är oberoende i förhållande till moderbolaget och koncernen enligt god revisorssed i Sverige och har i övrigt fullgjort vårt yrkesetiska ansvar enligt dessa krav.

Vi anser att de revisionsbevis vi har inhämtat är tillräckliga och ändamålsenliga som grund för våra uttalanden.

Styrelsens och verkställande direktörens ansvar

Det är styrelsen och verkställande direktören som har ansvaret för att årsredovisningen och koncernredovisningen upprättas och att de ger en rättvisande bild enligt årsredovisningslagen. Styrelsen och verkställande direktören ansvarar även för den interna kontroll som de bedömer är nödvändig för att upprätta en årsredovisning och koncernredovisning som inte innehåller några väsentliga felaktigheter, vare sig dessa beror på oegentligheter eller misstag.

Vid upprättandet av årsredovisningen och koncernredovisningen ansvarar styrelsen och verkställande direktören för bedömningen av bolagets och koncernens förmåga att fortsätta verksamheten. De upplyser, när så är tillämpligt, om förhållanden som kan påverka förmågan att fortsätta verksamheten och att använda antagandet om fortsatt drift. Antagandet om fortsatt drift tillämpas dock inte om styrelsen och verkställande direktören avser att likvidera bolaget, upphöra med verksamheten eller inte har något realistiskt alternativ till att göra något av detta.

Revisorns ansvar

Våra mål är att uppnå en rimlig grad av säkerhet om huruvida årsredovisningen och koncernredovisningen som helhet inte innehåller några väsentliga felaktigheter, vare sig dessa beror på oegentligheter eller misstag, och att lämna en revisionsberättelse som innehåller våra uttalanden. Rimlig säkerhet är en hög grad av säkerhet, men är ingen garanti för att en revision som utförs enligt ISA och god revisionssed i Sverige alltid kommer att upptäcka en väsentlig felaktighet om en sådan finns. Felaktigheter kan uppstå på grund av oegentligheter eller misstag och anses vara väsentliga om de enskilt eller tillsammans rimligen kan förväntas påverka de ekonomiska beslut som användare fattar med grund i årsredovisningen och koncernredovisningen.

En ytterligare beskrivning av vårt ansvar för revisionen av årsredovisningen och koncernredovisningen finns på Revisorsinspektionens webbplats: www.revisorsinspektionen.se/revisornsansvar. Denna beskrivning är en del av revisionsberättelsen.

Rapport om andra krav enligt lagar och andra författningar

Uttalanden

Utöver vår revision av årsredovisningen och koncernredovisningen har vi även utfört en revision av styrelsens och verkställande direktörens förvaltning för Sunfab Hydraulics AB för år 2022 samt av förslaget till dispositioner beträffande bolagets vinst eller förlust.

fm

Vi tillstyrker att bolagsstämman disponerar vinsten enligt förslaget i förvaltningsberättelsen och beviljar styrelsens ledamöter och verkställande direktören ansvarsfrihet för räkenskapsåret.

Grund för uttalanden

Vi har utfört revisionen enligt god revisionssed i Sverige. Vårt ansvar enligt denna beskrivs närmare i avsnittet Revisorns ansvar. Vi är oberoende i förhållande till moderbolaget och koncernen enligt god revisorssed i Sverige och har i övrigt fullgjort vårt yrkesetiska ansvar enligt dessa krav.

Vi anser att de revisionsbevis vi har inhämtat är tillräckliga och ändamålsenliga som grund för våra uttalanden.

Styrelsens och verkställande direktörens ansvar

Det är styrelsen som har ansvaret för förslaget till dispositioner beträffande bolagets vinst eller förlust. Vid förslag till utdelning innefattar detta bland annat en bedömning av om utdelningen är försvarlig med hänsyn till de krav som bolagets och koncernens verksamhetsart, omfattning och risker ställer på storleken av moderbolagets och koncernens egna kapital, konsolideringsbehov, likviditet och ställning i övrigt.

Styrelsen ansvarar för bolagets organisation och förvaltningen av bolagets angelägenheter. Detta innefattar bland annat att fortlöpande bedöma bolagets och koncernens ekonomiska situation, och att tillse att bolagets organisation är utformad så att bokföringen, medelsförvaltningen och bolagets ekonomiska angelägenheter i övrigt kontrolleras på ett betryggande sätt. Den verkställande direktören ska sköta den löpande förvaltningen enligt styrelsens riktlinjer och anvisningar och bland annat vidta de åtgärder som är nödvändiga för att bolagets bokföring ska fullgöras i överensstämmelse med lag och för att medelsförvaltningen ska skötas på ett betryggande sätt.

Revisorns ansvar

Vårt mål beträffande revisionen av förvaltningen, och därmed vårt uttalande om ansvarsfrihet, är att inhämta revisionsbevis för att med en rimlig grad av säkerhet kunna bedöma om någon styrelseledamot eller verkställande direktören i något väsentligt avseende:

- företagit någon åtgärd eller gjort sig skyldig till någon försummelse som kan föranleda ersättningsskyldighet mot bolaget
- på något annat sätt handlat i strid med aktiebolagslagen, årsredovisningslagen eller bolagsordningen.

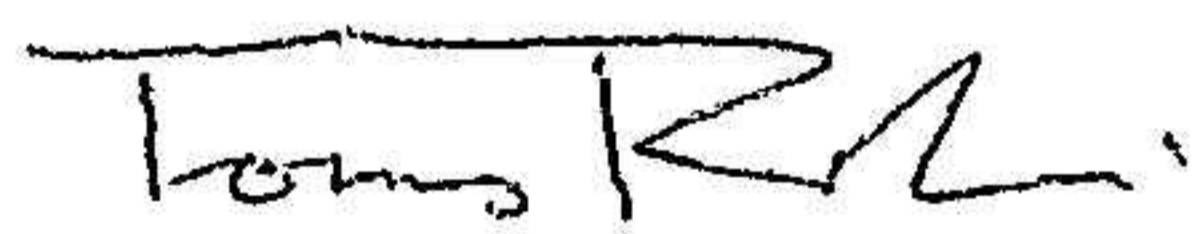
Vårt mål beträffande revisionen av förslaget till dispositioner av bolagets vinst eller förlust, och därmed vårt uttalande om detta, är att med rimlig grad av säkerhet bedöma om förslaget är förenligt med aktiebolagslagen.

Rimlig säkerhet är en hög grad av säkerhet, men ingen garanti för att en revision som utförs enligt god revisionssed i Sverige alltid kommer att upptäcka åtgärder eller försummelser som kan föranleda ersättningsskyldighet mot bolaget, eller att ett förslag till dispositioner av bolagets vinst eller förlust inte är förenligt med aktiebolagslagen.

En ytterligare beskrivning av vårt ansvar för revisionen av förvaltningen finns på Revisorsinspektionens webbplats: www.revisorsinspektionen.se/revisornsansvar. Denna beskrivning är en del av revisionsberättelsen.

Hudiksvall den 31/3-2023

Öhrlings PricewaterhouseCoopers AB



Tomas Rahm
Auktoriserad revisor