

Göteborg Laser & Estetik AB

Org.nr: 556691-1987

Årsredovisning 2021-01-01 - 2021-12-31

7(7)

2022072200786

Fastställelseintyg

Undertecknad styrelseledamot intygar härmed,
dels att årsredovisning överensstämmer med originalet,
dels att resultat- och balansräkning fastställas på årsstämman den 18 juli 2022

Årsstämman beslöt tillika godkänna styrelsens förslag till resultatdisposition.

Göteborg den 18 juli 2022

Alex Serti

Alex Serti

Mohammad Ali Haghsheno

M.A. Haghsheno

Ibrahim Zhaco

Simon Zhaco

Styrelsen för Göteborg Laser & Estetik AB får härmed avgiva årsredovisning för räkenskapsåret 2021-01-01 - 2021-12-31

FÖRVALTNINGSBERÄTTELSE

Information om verksamheten

Bolaget bedriver hälso och skönhetsvård inom laser och estetisk kirurgi.

Flerårsjämförelse (belopp i tkr)	2021	2020	2019	2018
Nettoomsättning	2834	2925	3320	2563
Resultat efter finansiella poster	-557	1	267	89
Soliditet	5%	35%	39%	31%

Förslag till vinstdisposition

Till årsstämman förfogande vinstmedel står:

	Kronor
balanserat resultat	593 823
årets resultat	-557 194
Totalt	36 629

Styrelsen föreslår följande disponering "enligt bolagsstämman"

	0
balansering i ny räkning	36 629
Totalt	36 629

Beträffande bolagets resultat och ställning i övrigt

hänvisas till nedanstående resultat- och balansräkningar med tillhörande noter.

	Not	2021-01-01 2021-12-31	2020-01-01 2020-12-31
RESULTATRÄKNING			
Rörelsens intäkter			
Nettoomsättning		2 833 262	2 849 795
Övriga rörelseintäkter		65 080	453 820
Summa rörelseintäkter		<u>2 898 342</u>	<u>3 303 615</u>
Rörelsens kostnader			
Råvaror och förnödenheter		261 299	479 267
Övriga externa kostnader		1 725 926	1 593 679
Personalkostnader		1 445 334	1 208 230
Avskrivning av materiella anläggningstillgångar		17 000	17 000
Summa rörelsekostnader		<u>3 449 559</u>	<u>3 298 176</u>
Rörelseresultat		-551 217	5 439
Resultat från finansiella poster			
Övriga ränteintäkter och liknande resultatposter			
Räntekostnader och liknande resultatposter		5 977	4 320
Summa finansiella poster		<u>5 977</u>	<u>4 320</u>
Avsättning per fond			
Resultat efter finansiella poster		-557 194	1 119
Årets resultat		-557 194	1 119

BALANSRÄKNING	Not	2021-12-31	2020-12-31
TILLGÅNGAR			
Anläggningstillgångar			
Materiella anläggningstillgångar			
Inventarier		1 698 793	797 844
Summa anläggningstillgångar		<u>1 698 793</u>	<u>797 844</u>
Omsättningstillgångar			
Varolager mm			
Färdiga varor & handelsvaror		485 639	323 213
Kortfristiga fordringar			
Kundfordringar			30 101
Aktuell skattefordran			
Övriga kortfristiga fordringar		90 411	346 236
Förutbetalda kostnader och upplupna intäkter		357 626	132 954
Summa kortfristiga fordringar		<u>448 037</u>	<u>509 291</u>
Kortfristiga placeringar			
Övriga kortfristiga placeringar			50 000
Kassa och bank			
Kassa och bank		183 136	320 939
Summa omsättningstillgångar		1 116 812	1 203 443
SUMMA TILLGÅNGAR		2 815 605	2 001 287

BALANSRÄKNING

EGET KAPITAL OCH SKULDER	2021-12-31	2020-12-31
Eget kapital		
Bundet eget kapital		
Aktiekapital (1000 aktier med kvotvärde 100 kr)	100 000	100 000
Summa bundet eget kapital	100 000	100 000
Fritt eget kapital		
Balanserat resultat	593 823	592 704
Årets resultat	-557 194	1 119
Summa fritt eget kapital	36 629	593 823
Utdelning		
Summa eget kapital	136 629	693 823
Periodeserings fond		
Långfristiga skulder		
Övriga långfristiga skulder/ bilar & andra transp	1 219 045	605 898
Summa långfristiga skulder	1 219 045	605 898
Kortfristiga skulder		
Leverantörsskulder	497 095	436 860
Skatteskulder	74 550	151 424
Övriga kortfristiga skulder	483 824	113 282
Upplupna kostnader och förutbetalda intäkter	404 462	
Summa kortfristiga skulder	1 459 931	701 566
SUMMA EGET KAPITAL OCH SKULDER	2 815 605	2 001 287

NOTER**Not 1 Redovisnings- och värderingsprinciper**

Årsredovisning är upprättad i enighet med åredovisningslagen och Bokföringsnämndens allmänna råd (BFNAR 2016:10) om årsredovisning i mindre företag.

Om avvikelse förekommer framgår det av notanteckningar nedan. Principerna är oförändrade i jämförelse med föregående år.

Materiella anläggningstillgångar	Antal år	Antal år
Tillämpade avskrivningstider:	5	5
Inventarier, verktyg och installationer:	5	5

Noter till resultaträkning**Not 2 Medelantal anställda**

Medelantal anställda har varit	3	2
--------------------------------	---	---

Noter till balansräkningen

Not 3 Inventarier, verktyg och installationer	2021-12-31	2020-12-31
Ingående anskaffningsvärden	4 335 543	4 335 543
Årets investeringar	980 249	79 300
Försäljningr/utrangringar		
Utgående ackumulerade anskaffningsvärden	5 315 792	4 414 843
Ingående avskrivningar enligt plan	3 599 999	3 599 999
Försäljningr/utrangringar		
Årets avskrivning	17 000	17 000
Utgående ackumulerade avskrivningar enligt plan	3 616 999	3 616 999
Utgående redovisat värde	1 698 793	797 844

2022072200785

Övriga noter

Not 4 Väsentliga händelser efter räkenskapsårets slut

Vi har särskild beaktat hur effekterna av COVID-19 Utbrottet kan komma att påverka bolagets framtida utveckling och risker som kan påverka den finansiella rapporteringen framåt.

I denna bedömning har styrelsen och företagsledningen utifrån vad kunnat förutse vid avlämnandet

av årsredovisningen gjort bedömningen att påverkan på bolaget är begränsad utifrån utbrott av pandemin.

Not 5 Definition av nyckeltal

Soliditet

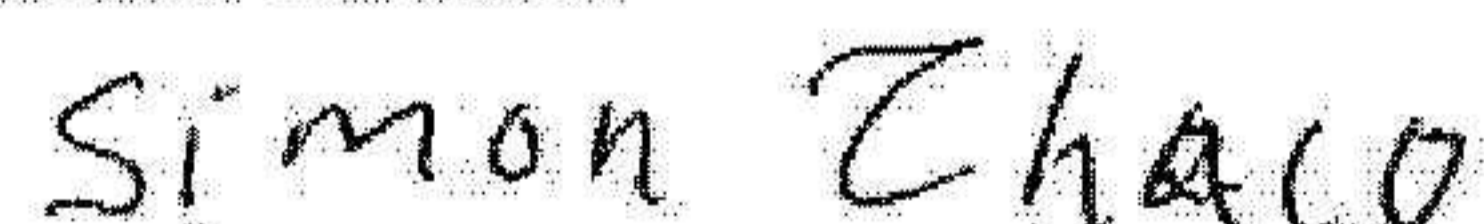
Justerad eget kapital i procent av balansomslutning

Göteborg den 18 juli 2022

Alex Serti




Simon Zhaco



Jacklin Aydin




Polin Haffo



Mohammad Ali Haghsheno



Mehdi Moradi



Ibrahim Zhaco

