

ÅRSREDOVISNING

för

ONVAQ INTERNATIONAL AB

(556908-2869)


RÄKENSKAPSÅRET

01 JAN 2024—31 DEC 2024

Undertecknad styrelseledamot i **Onvaq International AB**
556908-2869 intygar, dels att denna kopia av årsredovisningen stämmer
överens med originalet, dels att resultaträkningen och balansräkningen
har fastställts på årsstämma **den 14 APR 2025**
Årsstämman beslutade att godkänna styrelsens förslag till hur **vinsten**
ska fördelas.

Uppsala 14 APR 2025

Underskrift



Lars Monie

Namnförtydligande

FÖRVALTNINGSBERÄTTELSE

Årsredovisningen är upprättad i svenska kronor, SEK.

VERKSAMHETEN

Allmänt om verksamheten

Bolaget bedriver utveckling, forskning, tillverkning, marknadsföring och försäljning inom human- och veterinärmedicin. Bolaget ska också tillverka och sälja hälsokostprodukter samt utföra paketering av hälsokost- och livsmedelsprodukter. Under verksamhetsåret 2024 har bolaget inte bedrivit någon aktiv verksamhet.

Företaget har sitt säte i Uppsala.

Flerårsöversikt, kkr	2024	2023	2022	2021	2020
Nettoomsättning	0	0	0	0	0
Resultat efter finansiella poster	-1 597	-3	-8	-10	365
Soliditet %	99	99	99	100	100

Förändringar i eget kapital

	Aktie- kapital	Balanserat resultat	Årets resultat
Belopp vid årets ingång	50 000	5 534 138	-3 125
Disposition enligt beslut av årsstämman:			
Balanseras i ny räkning		-3 125	3 125
Årets resultat			-1 596 945
Belopp vid årets utgång	50 000	5 531 013	-1 596 945

Förslag till resultatdisposition


	240101
	- 241231

Styrelsen föreslår att till förfogande stående medel

balanserat resultat	5 531 013
årets resultat	-1 596 945
Totalt	3 934 068

Disponeras för

överföring till balanserat resultat	3 934 068
Totalt	3 934 068




Bolagets resultat och ställning i övrigt framgår av efterföljande resultat- och balansräkningar med tilläggsupplysningar.

RESULTATRÄKNING	Not	240101-241231	230101-231231
Rörelsekostnader			
Övriga externa kostnader		-4 687	-3 125
Summa rörelsekostnader		-4 687	-3 125
Finansiella poster			
Nedskrivningar av finansiella anläggningstillgångar och kortfristiga placeringar		-1 592 198	0
Räntekostnader och liknande resultatposter		-60	0
Summa finansiella poster		-1 592 258	0
Resultat efter finansiella poster		-1 596 945	-3 125
Resultat före skatt		-1 596 945	-3 125
Årets resultat		-1 596 945	-3 125

ank=20250709;20250710;1944

BALANSRÄKNING	Not	241231	231231
TILLGÅNGAR			
Anläggningstillgångar			
Finansiella anläggningstillgångar			
Andelar i koncernföretag		4 020 954	4 165 954
Andra långfristiga fordringar		0	1 447 198
Summa finansiella anläggningstillgångar		4 020 954	5 613 152
Summa anläggningstillgångar		4 020 954	5 613 152
Omsättningstillgångar			
Kortfristiga fordringar			
Övriga fordringar		2	2
Summa kortfristiga fordringar		2	2
Kassa och bank			
Kassa och bank		81	141
Summa kassa och bank		81	141
Summa omsättningstillgångar		83	143
SUMMA TILLGÅNGAR		4 021 037	5 613 295



ank=20250709;2025071051945


BALANSRÄKNING	Not	241231	231231
EGET KAPITAL OCH SKULDER			
Eget kapital			
Bundet eget kapital			
Aktiekapital		50 000	50 000
Summa bundet eget kapital		50 000	50 000
Fritt eget kapital			
Balanserat resultat		5 531 013	5 534 138
Årets resultat		-1 596 945	-3 125
Summa fritt eget kapital		3 934 068	5 531 013
Summa eget kapital		3 984 068	5 581 013
Kortfristiga skulder			
Övriga skulder		36 969	32 282
Upplupna kostnader och förutbetalda intäkter		0	0
Summa kortfristiga skulder		36 969	32 282
SUMMA EGET KAPITAL OCH SKULDER		4 021 037	5 613 295




UNDERSKRIFTER

Uppsala

14 APRIL 2025



Johan Monie
VD



Lars Monie
Styrelseordförande



Thomas Zetterberg
Styrelseledamot

ank=20250709;2025071051947