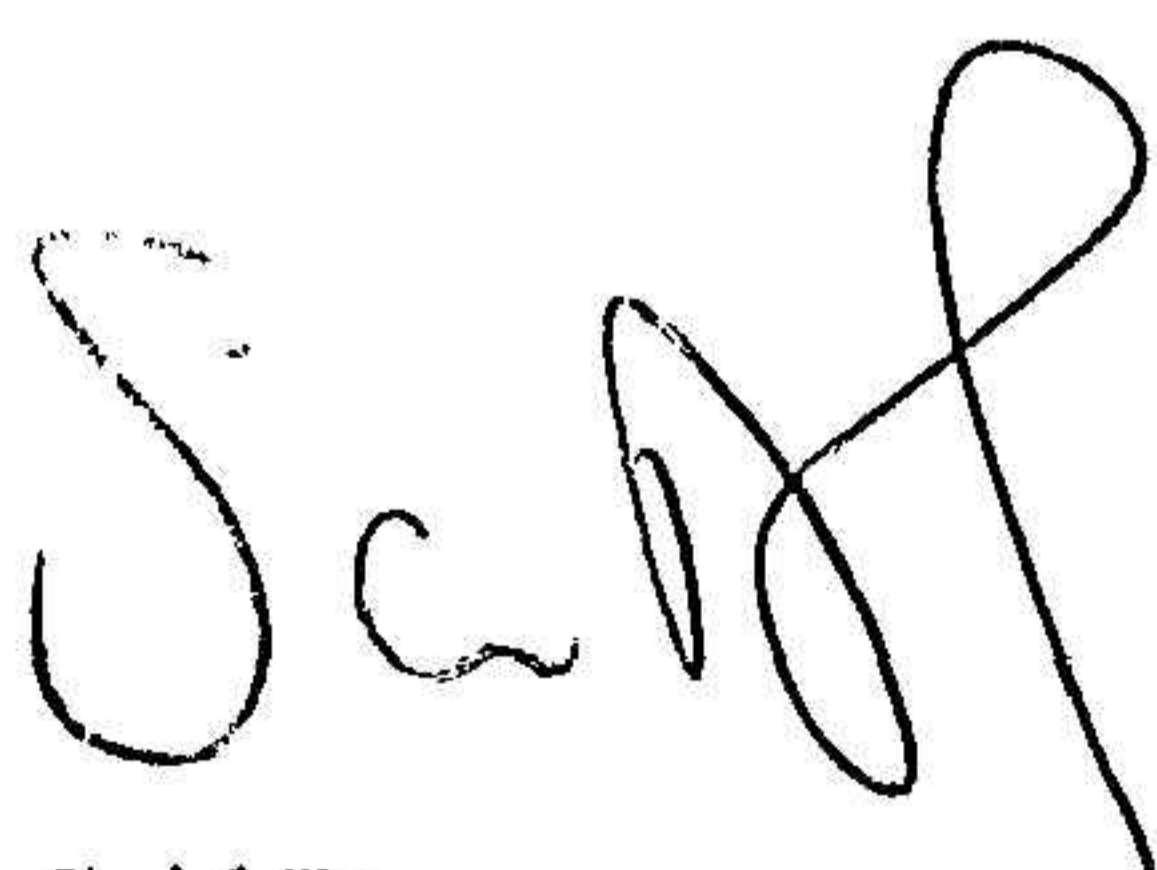


Fortem HC i Stockholm AB
556941-7321
Årsredovisning 20240101 – 20241231

Fastställelseintyg Undertecknad styrelseledamot i Fortem HC i Stockholm AB intygar härmed dels att denna kopia av årsredovisningen överensstämmer med originalet, dels att resultat- och balansräkningen fastställts på årsstämma 2025-07-11 Stämman beslutade också att godkänna styrelsens förslag till resultatdisposition.

Stockholm 2025-07-25



Said Damoun

Innehåll	Sida
Förvaltningsberättelse	3
Resultaträkning	4
Balansräkning.....	5
Noter	6

2025073005106

Förvaltningsberättelse

Verksamheten

Bolaget ska bedriva verksamhet och rådgivning inom områdena rekrytering, personalutveckling, coaching, utbildning, kompetensförsörjning, bemanning och webbportaler samt därmed förenlig verksamhet.

Räkenskapsåret omfattar 2024-01-01 – 2024-12-31.

Nyckeltal

Flerårsöversikt (Tkr)	2024	2023	2022
Nettoomsättning	3 554	2 621	2 817
Resultat efter finansiella poster	285	-734	-1 468

Resultatdisposition

Styrelsen föreslår att till förfogande stående medel:

Från balanserad vinst/förlust	335 073
Från årets vinst/förlust	285 516
Totalt	620 589

Disponeras enligt följande:

I ny balansräkning balanseras	620 589
Totalt	620 589

Bolaget resultat och ställning framgår av efterföljande resultat- och balansräkning med noter.

Resultaträkning **Not 1**

	2024-01-01 till 2024-12-31	2023-01-01 till 2023-12-31
Rörelsens intäkter		
Nettoomsättning	3 554 112	2 621 451
Rörelsens kostnader		
Råvaror och förnödenheter	- 1 888 787	- 1 369 821
Övriga externa kostnader	- 823 007	- 909 253
Personalkostnader	- 495 564	- 825 004
Avskrivningar		
Avskrivningar	0	- 27 945
Rörelseresultat	346 754	-493 690
Finansiella intäkter & kostnader		
Ränteintäkter	471	7 665
Räntekostnader	- 61 709	- 63 526
Nedskrivningar av finansiella anläggningstillgångar	0	-184 526
Resultat efter finansnetto	-61 238	-240 387
Årets vinst/förlust	285 516	-734 077

2025073003108

Balansräkning **Not 1**

	2024-12-31	2023-12-31
TILLGÅNGAR		
Anläggningstillgångar		
Inventarier	9 848	9 848
Finansiella anläggningstillgångar		
Lån till delägare eller närstående	173 432	153 794
	183 280	163 642
Omsättningstillgångar		
Övriga fodringar	236 457	16 385
Förutbetalda kostnader	947 154	947 154
Kassa och bank	53 075	244 478
	1 236 656	1 208 037
Summa tillgångar	1 419 966	1 371 639
EGET KAPITAL OCH SKULDER		
Eget kapital		
<u>Bundet eget kapital</u>		
Aktiekapital	- 50 000	- 50 000
<u>Fritt eget kapital</u>		
Balanserat resultat	- 335 073	- 803 634
Årets resultat	- 285 516	734 077
	- 670 589	- 119 557
Långfristiga skulder Not 3		
Övriga skulder till kreditinstitut	- 250 000	- 250 000
Kortfristiga skulder		
Övriga skulder	- 189 222	- 36 912
Leverantörsskuld	- 251 183	- kr
Interimsskuld	- 58 972	- 613 145
	- 479 347	- 995 555
Summa eget kapital och skulder	- 1 419 966	- 1 371 679
Ställda säkerheter	Inga	Inga
Ansvarsförbindelser	Inga	Inga

2025073005109

Noter

Not 1 – Redovisnings- och värderingsprinciper

Denna årsredovisning har upprättats enligt årsredovisningslagen och bokföringsnämndens allmänna råd. Om avvikelse förekommer framgår det av notanteckning nedan.

Fordringar

Fordringar upptas till det belopp, som efter individuell bedömning beräknas bli betalt.

Not 2 – Löner och anställda


	2024-01-01 - 2024-12-31	2023-01-01 - 2023-12-31
Medelantal anställda under året	2	2


Not 3 – Långfristiga

	2024-12-31	2023-12-31
Skulder som förfaller senare än 5 år	- 250 000	- 256 657

Resultat- och balansräkningen kommer att föreläggas årsstämman 2025-07-11 för fastställelse.

Stockholm 2025-07-25


Said Damoun
Styrelseledamot


Maziar Azarbayjani
Styrelseledamot

2025073003111