

Årsredovisning

för

Falkenbergs Vatten och Renhållnings AB

556560-8121

Räkenskapsåret

2023

Fastställelseintyg

Undertecknad verkställande direktör i Falkenbergs Vatten och Renhållnings AB intygar att resultaträkningen och balansräkningen i årsredovisningen har fastställts på årsstämman 2024-04-08. Årsstämman beslutade att godkänna styrelsens förslag till resultatdisposition.

Jag intygar också att innehållet i årsredovisningen och revisionsberättelsen samt lekmannarevisionens granskningsrapport stämmer överens med originalen.

Falkenberg 2024-05-13


Henrik Petzäll VD

Årsredovisning

för

Falkenbergs Vatten och Renhållnings AB

556560-8121

Räkenskapsåret

2023

Innehållsförteckning

Förvaltningsberättelse	1
Resultaträkning	5
Balansräkning	6
Särredovisning	8
Kassaflödesanalys	10
Noter	11



Styrelsen och verkställande direktören för Falkenbergs Vatten och Renhållnings AB avger följande årsredovisning för räkenskapsåret 2023.

Årsredovisningen är upprättad i svenska kronor, SEK. Om inte annat särskilt anges, redovisas alla belopp i tusentals kronor (Tkr). Uppgifter inom parentes avser föregående år.

Förvaltningsberättelse

Information om verksamheten

Falkenbergs Vatten och Renhållnings AB, Favrab, bildades 1998. Verksamheten omfattar att inom Falkenbergs kommun äga och hyra de allmänna vatten- och avloppsanläggningarna, vara huvudman för den allmänna vatten- och avloppsverksamheten, VA, samt svara för den kommunala renhållningen utom vad gäller myndighetsutövningen.

Bolaget hade ingen anställd personal under räkenskapsåret. Tjänster för administration, drift och underhåll har köpts från driftbolaget Vivab. Ny VD har rekryterats och tillträder i början av 2024.

Verksamheten har omorganiserats så att från 2009-01-01 bedriver Vatten & Miljö i Väst AB (Vivab) VA- och avfallsverksamheten i Falkenbergs och Varbergs kommuner. Favrab och motsvarande bolag i Varberg, Varberg Vatten AB, äger vardera 50 % av Vivab.

Ägarförhållanden

Favrab är ett helägt dotterbolag till Falkenbergs Stadshus AB (556536-8197) med säte i Falkenberg. Koncernredovisning upprättas av Falkenbergs Stadshus AB.

Användande av finansiella instrument

Finansiering av anläggningstillgångar för verksamheter ingår numera i upplåning genom Falkenbergs kommun. Den totala lånesumman är 582 mnkr varav 160 mnkr förfaller senare än fem år från balansdagen.

Bolaget använder sig av ränteswapar som säkring. För tillfälliga finansieringsbehov finns kreditmöjligheter inom kommunkoncernen.

Väsentliga händelser under räkenskapsåret

Vatten och avlopp

Verksamhetens resultat uppgår till 19 346 tkr (9 787 tkr). Överskottet har omförts till verksamhetens VA-fond för att täcka framtida ökade kapitalkostnader för beslutade investeringsprojekt. Fondens värde uppgår till 52 846 tkr (33 501 tkr). Verksamhetens ackumulerade skuld till VA-abonenterna kvarstår med ett värde på 3 343 tkr. Överskottet är högre än förväntat vilket förklaras av både högre intäkter och lägre kostnader än planerat. Årets intäkter, vilka består av anläggnings- och brukningsavgifter, uppgår till 168 715 tkr (151 492 tkr). Ett par orsaker till intäktsökningen är dels höjning av taxan inför 2023 samt det under året utbetalda elstödet på ca 6 000 tkr. Fakturerade anläggningsavgifter uppgår totalt till 10 996 tkr. I nettoomsättningen på resultaträkningen kommer 7 070 tkr från anläggningsavgifter och består dels av 10 % av årets fakturerade avgifter, dels av periodiserade avgifter från tidigare år. Årets anläggningsavgifter är 370 tkr högre än budget.



Kostnaderna uppgår totalt till 149 369 tkr, vilket är lägre än vad som budgeterats. De sänkta kostnaderna förklaras av att verksamhetens driftkostnader är lägre främst på grund av minskade kostnader från VIVAB samt en långsammare framdrift i investeringsprojekten vilket medför mindre avskrivningar.

Ett större exploateringsområde är under utförande i Tröingedal där vatten, avlopp och dagvatten byggs ut. Utbyggnad sker också i Källstorp och i ny etapp på Bacchus. Utbyggnad av VA har skett på Solhagavägen och överenskommelser är tecknade så att Stranninge kommer att förses med VA-lösningar.

Renovering av vattenverk och högreservoar i Källstorp har påbörjats. Högreservoaren i Tröingeberg är renoverad. En tredje rötkammare är uppförd på Smedjeholms reningsverk, där pågår också ett samarbetsprojekt med Falkenbergs Energi för att omvandla spillvärme och biogas till fjärrvärme. En ny verkstad är uppförd.

Genom sanering eller relining av gamla ledningar ökas livslängden och färre driftstörningar inträffar. Exempel på genomförda saneringar för året är Ringvägen, Arvidstorpsvägen, Långås, Torsåsen, Älvsered och Slätten. Ett större underhållsprojekt var budgeterat i Älvsered men har inte kunnat genomföras enligt plan. Flera pumpstationer är också renoverade, vilket är ett ständigt pågående arbete.

Även under 2023 har fortsatta förhandlingar pågått för att kunna påbörja projektering av den nya vattenledningen mellan Vessigebro och Falkenberg. De flesta överenskommelserna är nu tecknade. För tryckavloppsledningen till Smedjeholms reningsverk har utmaningen varit att hitta lämplig ledningsdragning. Studier har pågått även under 2023.

Under året har 98 829 tkr investerats i VA-anläggningar.

Avfallsverksamhet

Verksamhetens resultat uppgår till -527 tkr (2 942 tkr). Underskottet ökar verksamhetens ackumulerade underskott som därefter uppgår till -3 115 tkr. Resultatet är bättre än budgeterat och förklaras främst genom högre intäkter.

Intäkterna från avfallshanteringen uppgår till 75 937 tkr och är högre än budget. Avvikelsen avser främst en ökad ersättning från Varberg Vatten AB för att täcka driftkostnader för förbehandling- och omlastningsanläggningen i Gödastorp, som efter beslut under 2021 hanteras i Favrab och därefter debiteras Varberg Vatten AB.

Kostnaderna för avfallshanteringen uppgår till 76 464 tkr och är högre än budget. En stor del av avvikelsen är kopplad till driftkostnaderna i Gödastorp av samma skäl som avvikelsen gällande intäkterna.

Avfallsverksamheteten har under året investerat 6 330 tkr. Investeringarna avser främst ytterligare åtgärder på Sandladans ÅVC, bland annat kopplat till att mer flisning sker på området. Solceller har monterats på omlastningsstationen i Gödastorp.

Övriga verksamheter

Favrab äger fastigheten Stafsinge Arvidstorp 3:81, där bland annat Viva byr lokaler, samt fastigheten Rönnhagen 10. Fastighetsverksamheten ger ett överskott på 124 tkr. Solceller har monterats på en av huskropparna på Åkarevägen. Favrab äger också en anläggning för behandling av bryggeriavloppsvatten. Denna verksamhet gör ett positivt resultat på 49 tkr.

Framtida utveckling

Bolaget ser möjligheter att utveckla VA- och avfallsverksamheterna genom det gemensamma bolaget Vatten & Miljö i Väst AB, vilket är samägt med Varberg Vatten AB.

Den av styrelsen antagna inriktningen att arbeta med grön samhällsutveckling är ett sätt att påverka utformningen av VA- och avfallshantering i nya utbyggnadsområden, där vi ser möjlighet att införa mer hållbara system, och att omvandla våra reningsverk till resursverk för att nyttja resurser i spillvattnet bättre. Vi behöver nyttja vårt dricksvatten som en begränsad tillgång och återanvända renat spillvatten där det går. Framtida VA-system behöver vara resurseffektiva och anpassade för klimatförändringar. Dagvattenhanteringen utformas för att hantera förändrade nederbörds mängder och för att bidra till närmiljön i bostadsområden.

Bolagets verksamhet har tydligt förändrats från förvaltning och drift till utveckling av VA-anläggningen för anpassning till nya krav och ökad kapacitet, vilket gör att investeringarna inom VA-verksamheten förväntas fortsatt ligga på en hög nivå. Kopplat till detta finns också frågan i vilken utsträckning denna utveckling kan fortsätta att enbart finansieras genom VA-taxa och lån.

Flera viktiga direktiv och lagar som påverkar VA-verksamheten är under införande. De kommer bland annat att innebära ökade kontrollkrav, på sikt ökade reningskrav och ytterligare rapportering. Frågan runt läkemedelsrester och mikroföroreningar är aktuell men också återföring av näringsämnen från avloppsvatten till produktiv mark. De ökade kraven gör det nödvändigt att hitta nya lösningar och för detta är satsning på samverkan i forsknings- och utvecklingsprojekt ett effektivt sätt.

Favrab tar från och med årsskiftet 23/24 över återvinningsstationerna. I samband med att ansvaret även för fastighetsnära insamling av förpackningsavfall går över till kommunerna kommer vi att få möjlighet till att förbättra insamlingen. En större investering kan förväntas inför övertagandet då avfallskärlen troligtvis byts till så kallade fyrfackskärl.

Tillstånds- eller anmälningspliktig verksamhet enligt miljöbalken

Vid bolagets anläggningar bedrivs den typ av verksamhet som till stora delar berörs av miljöbalken och dess förordningar. Verksamheten omfattas av anmälnings- och tillståndsplikt enligt miljölagstiftningen. För vattenverken avser tillstånden uttag av vatten. För avloppsreningsverken avser tillstånden behandling av hushållens och industrins avloppsvatten, eftersom VA-verksamheten påverkar miljön via utsläpp av renat avloppsvatten till recipient.

För avfallshanteringen avser tillstånden aktuell verksamhet vid återvinningscentraler. Tillstånden hanteras av Vivab som är verksamhetsutövare.



AM
Feb

Flerårsöversikt (Tkr)	2023	2022	2021	2020	2019
Nettoomsättning	208 405	207 477	191 502	178 018	170 034
Resultat efter finansiella poster	-354	3 236	1 031	-3 601	-1 595
Balansomslutning	1 241 552	1 115 928	1 049 869	1 001 295	856 580
Kassalikviditet (%)	279,8	329,9	235,5	253,0	198,0
Soliditet (%)	24,1	25,4	25,9	25,1	26,4
Avkast. på sysselsatt kap. (%)	1,4	1,0	0,9	0,4	0,6
Avkastning på just eget kap. (%)	0,0	0,2	0,1	neg	neg
Avkastning på totalt kap. (%)	1,1	0,8	0,7	0,4	0,5
Genomsnittlig kostnadsränta (%)	2,5	1,0	1,0	2,0	2,0

För definitioner av nyckeltal, se Redovisnings- och värderingsprinciper.

Resultat och ställning

Bolagets resultat efter finansiella poster är -354 tkr (3 236 tkr). Efter bokslutsdispositioner och skatt redovisas resultatet -1 tkr (0 tkr). Summa eget kapital uppgår till 20 811 tkr (20 813 tkr).

Personal/styrelse

Bolaget har ingen anställd personal. Styrelsen består av fem ordinarie ledamöter varav en är kvinna. Bolagets verkställande direktör under året har varit en kvinna. Hon har varit anställd i Vivab och innehar samma position i Vivab och i Varberg Vatten AB. Från och med 2024 kommer en ny manlig VD att tillträda. Personalkostnader i bolaget utgörs huvudsakligen av ersättning till styrelsen.

Förändringar i eget kapital (Tkr)

	Aktie- kapital	Balanserat resultat	Årets resultat	Totalt
Belopp vid årets ingång	20 000	813	0	20 812
Disposition enligt beslut av årsstämman:				
Balanseras i ny räkning		0	0	0
Årets resultat			-1	-1
Belopp vid årets utgång	20 000	813	-1	20 811

Förslag till vinstdisposition

Styrelsen föreslår att till förfogande stående vinstmedel (kronor):

balanserad vinst	812 337
årets förlust	-891
	811 446
disponeras så att i ny räkning överföres	811 446
	811 446

Företagets resultat och ställning i övrigt framgår av efterföljande resultat- och balansräkning samt kassaflödesanalys med noter.

Resultaträkning	Not	2023-01-01	2022-01-01
Tkr	1	-2023-12-31	-2022-12-31
Rörelsens intäkter			
Nettoomsättning	2	208 405	207 477
Övriga rörelseintäkter		22 829	16 704
Summa rörelsens intäkter		231 234	224 181
Rörelsens kostnader			
Varor & Material		-16 077	-12 855
Entreprenad		-66 368	-67 495
Övriga externa kostnader	3, 4	-104 716	-103 085
Personalkostnader	5	-173	-93
Avskrivningar och nedskrivningar av materiella och immateriella anläggningstillgångar		-30 783	-32 127
Summa rörelsens kostnader		-218 117	-215 655
Rörelseresultat	6	13 117	8 526
Resultat från finansiella poster			
Övriga ränteintäkter och liknande resultatposter	7	420	229
Räntekostnader och liknande resultatposter	8	-13 891	-5 519
Summa finansiella poster		-13 471	-5 290
Resultat efter finansiella poster		-354	3 236
Bokslutsdispositioner	9	353	-3 236
Resultat före skatt		-1	0
Skatt på årets resultat		0	0
Årets resultat		-1	0

Balansräkning

Tkr

Not
1

2023-12-31

2022-12-31

TILLGÅNGAR

Anläggningstillgångar

Materiella anläggningstillgångar

Byggnader och mark	10	170 563	166 306
Maskiner och andra tekniska anläggningar	11	400 684	407 820
Inventarier, verktyg och installationer	12	660	412
Pågående nyanläggningar och förskott avseende materiella anläggningstillgångar	13	222 507	142 640
Summa materiella anläggningstillgångar		794 414	717 178

Finansiella anläggningstillgångar

Andelar i intresseföretag	14, 15	3 000	3 000
Fordringar hos moderbolag	16	324 809	304 470
Summa finansiella anläggningstillgångar		327 809	307 470

Summa anläggningstillgångar

1 122 223

1 024 648

Omsättningstillgångar

Kortfristiga fordringar

Kundfordringar		12 492	15 737
Fordringar hos koncernföretag		236	242
Övriga fordringar		4 014	2 369
Förutbetalda kostnader och upplupna intäkter	17	8 629	5 069
Summa kortfristiga fordringar		25 371	23 417

Fordran Falkenbergs kommun (koncernkonto)

	18	93 958	67 863
Summa omsättningstillgångar		119 329	91 280

SUMMA TILLGÅNGAR

1 241 552

1 115 928

Balansräkning	Not	2023-12-31	2022-12-31
Tkr	1		
EGET KAPITAL OCH SKULDER			
Eget kapital	19, 20		
<i>Bundet eget kapital</i>			
Aktiekapital		20 000	20 000
Summa bundet eget kapital		20 000	20 000
<i>Fritt eget kapital</i>			
Balanserad vinst eller förlust		812	813
Årets resultat		-1	0
Summa fritt eget kapital		811	813
Summa eget kapital		20 811	20 813
Obeskattade reserver	21	350 056	330 070
Avsättningar			
Övriga avsättningar	22	1 162	1 162
Långfristiga skulder	23, 24		
Skulder till Falkenbergs kommun		580 420	514 904
Övriga skulder		233 941	210 703
Summa långfristiga skulder		814 361	725 607
Kortfristiga skulder	24		
Leverantörsskulder		24 263	12 386
Skulder till koncernföretag		1 013	2 410
Skulder till Falkenbergs Kommun		7 507	1 564
Skulder till intresseföretag och gemensamt styrda företag		5 544	2 222
Övriga skulder		4 769	9 545
Upplupna kostnader och förutbetalda intäkter	25	12 066	10 149
Summa kortfristiga skulder		55 162	38 276
SUMMA EGET KAPITAL OCH SKULDER		1 241 552	1 115 928

Särredovisning

Tkr

Särredovisning VA- och avfallsverksamhet Favrab

Resultaträkning - specifikation VA 2019-2023

Verksamhetens intäkter				Totalt 2023	Totalt 2022	Totalt 2021	Totalt 2020	Totalt 2019
Konsumtionsavgifter				148 416	143 548	129 799	117 976	106 710
Anläggningsavgifter				7 070	6 862	7 026	7 068	6 045
Övriga intäkter				11 773	401	5 048	7 722	4 486
Vidarefakturerat				1 456	681	130	81	137
Summa intäkter				168 715	151 492	142 003	132 847	117 378
Verksamhetens kostnader				Totalt 2023	Totalt 2022	Totalt 2021	Totalt 2020	Totalt 2019
	Drift	Avskr	Ränta					
Produktion vatten	19 192	4 105	1 338	24 635	26 434	22 245	19 492	19 056
Produktion avlopp	42 077	10 077	2 036	54 190	54 340	51 739	46 538	45 910
Distribution	17 461	9 679	9 037	36 177	32 891	29 739	32 890	28 847
VA Produktion Planering	5 452			5 452	4 662	3 786	2 355	2 068
VA Projektering Övergripande planering	27 460			27 460	22 697	22 146	22 996	21 228
Vidarefakturerat	1 456			1 456	681	130	81	137
Summa kostnader	113 097	23 861	12 411	149 369	141 705	129 785	124 351	117 246
Nettoreultat				19 346	9 787	12 218	8 496	132
Ackumulerat underskott (-)/överskott (+) till VA-kollektivet				3 343	3 343	3 343	3 343	6 343
Summa kvarvarande VA-fond				52 846	33 501	23 714	11 496	

Resultaträkning - specifikation Avfall 2019 - 2023

Verksamhetens intäkter				Totalt 2023	Totalt 2022	Totalt 2021	Totalt 2020	Totalt 2019
Fastighetsrenhållning				69 313	69 464	64 934	49 235	43 335
ÅVC/återvinningsmaterial				6 624	5 420	5 182	3 562	3 693
Summa intäkter				75 937	74 884	70 116	52 797	47 028
Verksamhetens kostnader				Totalt 2023	Totalt 2022	Totalt 2021	Totalt 2020	Totalt 2019
	Drift	Avskr	Ränta					
Kärthantering/slam	43 483	2 363	796	46 642	44 966	44 061	32 829	27 489
ÅVC/återvinningsmaterial	17 281	2 859	479	20 619	19 691	18 497	17 872	18 235
Deponier	101			101	103	116	103	102
Planering, utredning, gem. Funktioner	9 102			9 102	7 182	6 912	6 101	7 052
Summa kostnader	69 967	5 222	1 275	76 464	71 942	69 586	56 906	52 878
Nettoreultat före avsättning				-527	2 942	530	-4 108	-5 850
Avsättning återställning/återföring deponi								-459
Nettoreultat efter avsättning				-527	2 942	530	-4 108	-5 391
Ackumulerat underskott (-)/överskott (+) till Avfallskollektivet				-3 115	-2 588	-5 530	-6 060	-1 952

[Handwritten signature]

Särredovisning

Tkr

Särredovisning VA- och avfallsverksamhet Favrab

Balansräkning - specifikation VA och avfall mm 2022-2023

Tillgångar	2023				2022			
	VA	Avfall	Övrigt	Totalt	VA	Avfall	Övrigt	Totalt
Byggnader och mark	100 361	49 492	20 710	170 563	85 111	59 580	21 615	166 306
Maskiner och tekniska anläggningar	390 624	9 990	71	400 684	381 256	24 743	1 821	407 820
Inventarier	219	361	79	660	5	385	22	412
Pågående nyanläggningar	216 061	3 223	3 223	222 507	127 096	12 223	3 321	142 640
Finansiella anläggningstillgångar	206 520	111 455	9 834	327 809	306 360	1 020	90	307 470
Summa anläggningstillgångar	913 785	174 521	33 917	1 122 223	899 828	97 951	26 869	1 024 648
Omsättningstillgångar	77 381	38 644	3 305	119 330	59 776	29 203	2 301	91 280
Summa tillgångar	991 166	213 164	37 222	1 241 552	959 604	127 154	29 170	1 115 928
Eget kapital och skulder	VA	Avfall	Övrigt	Totalt	VA	Avfall	Övrigt	Totalt
Eget kapital	13 111	7 076	624	20 811	13 112	7 076	624	20 812
Obeskattade reserver	325 552	24 504		350 056	306 965	23 105		330 070
Avsättningar	1 162			1 162	1 162			1 162
Långfristiga låneskulder	494 762	80 306	5 354	580 421	392 280	70 050	4 670	467 000
Periodiserade anläggningsavgifter	181 095			181 095	226 734			226 734
VA fond	52 846			52 846	33 501			33 501
Kortfristiga skulder	-77 362	101 278	31 244	55 160	-14 150	26 923	23 876	36 649
Summa eget kapital och skulder	991 166	213 164	37 222	1 241 552	959 604	127 154	29 170	1 115 928

I kolonnen Övrigt ingår fastigheter och industrireningsanläggning.

✓
Jeb

Kassaflödesanalys

Tkr	Not	2023-01-01 -2023-12-31	2022-01-01 -2022-12-31
	1		
Den löpande verksamheten			
Resultat före finansiella poster		13 117	8 526
Avskrivningar		30 783	32 127
Erhållen ränta		420	229
Erlagd ränta		-13 891	-5 519
Kassaflöde från den löpande verksamheten före förändring av rörelsekapital		30 428	35 363
Kassaflöde från förändring av rörelsekapitalet			
Förändring av kundfordringar		3 245	49
Förändring av kortfristiga fordringar		-5 199	6 536
Förändring av leverantörsskulder		19 745	-683
Förändring av kortfristiga skulder		-2 859	-4 667
Kassaflöde från den löpande verksamheten		45 360	36 598
Investeringsverksamheten			
Investeringar i materiella anläggningstillgångar		-108 019	-65 935
Finansieringsverksamheten			
Upptagna lån		65 516	37 838
Periodiserade anläggningsavgifter		3 892	11 836
VA-fond		19 346	9 787
Kassaflöde från finansieringsverksamheten		88 754	59 461
Årets kassaflöde		26 095	30 124
Likvida medel vid årets början			
Likvida medel vid årets början		67 863	37 739
Likvida medel vid årets slut		93 958	67 863

172520904502

L
All
Gel

Noter

Tkr

Not 1 Redovisnings- och värderingsprinciper

Allmänna upplysningar

Årsredovisningen är upprättad i enlighet med årsredovisningslagen och BFNAR 2012:1 Årsredovisning och koncernredovisning (K3).

Redovisningsprinciperna är oförändrade jämfört med föregående år.

Intresseföretagsredovisning

Som intresseföretag beaktas de företag som inte är dotterbolag, men där bolaget direkt eller indirekt innehar minst 20% av rösterna för samtliga delar, eller på annat sätt har ett betydande inflytande.

I bolagets bokslut redovisas andelar i intresseföretag till anskaffningsvärde med avdrag för eventuella nedskrivningar. Som intäkt från intresseföretag redovisas endast erhållen utdelning av vinstmedel som intjänats efter förvärvet.

Lånekostnader

I bolaget redovisas samtliga lånekostnader som kostnader i den period till vilken de hänförs. Skulder till Falkenbergs kommun redovisas som långfristiga även då de förfaller inom ett år. Lånen placeras på kort sikt och räntesäkras genom swapar vilket gör att den genomsnittliga kredittiden blir längre. Syftet med krediterna är att nyttjas över en längre period och möjligheten till refinansiering ses som mycket god.

Intäktsredovisning

Prissättning

Prissättning för försäljning av bolagets produkter och tjänster som regleras i Vattentjänstlagen samt kommunlagen avseende avfallsverksamheten sker med hänsyn till självkostnadsprincipen.

Intäktsredovisningen sker i enlighet med BFN ÅR 2003:3 som anger att en inkomst redovisas som en intäkt först då det är sannolikt att de ekonomiska fördelarna som företaget ska få av transaktionen kommer att tillfalla bolaget. Försäljningen redovisas netto efter moms och rabatter.

I enlighet med Lag (2006:412) om allmänna vattentjänster (LAV) får avgifterna inte överskrida det som behövs för att täcka nödvändiga kostnader för att ordna och driva VA-anläggningen. Eventuella överuttag/underuttag bör återföras/belasta abonnentkollektivet inom tre år från det att dessa uppstår genom återbetalning eller som taxesänkning alternativt taxehöjning för att uppnå kostnadstäckning. I enlighet med VA-lagen redovisas överuttag som en skuld och det överuttag som skett för framtida investeringar redovisas som långfristig skuld. Avfallsverksamheten hanteras redovisningsmässigt på liknande sätt som ovan.



VA

Från att tidigare ha fakturerat varannan månad sker from 2023 faktureringen månadsvis innevarande månad. Det gäller både fast bruksavgift samt vattenförbrukning.

Återvinning & Avfall

Från att tidigare ha fakturerat varannan månad sker from 2023 faktureringen månadsvis innevarande månad. Det gäller både fast avgift samt fakturering av tömningsvikt.

Övriga intäkter som intjänats intäktsredovisas enligt följande:

Hysesintäkter: I den period uthyrningen avser.

Ränteintäkter: I enlighet med effektiv avkastning.

Anläggningsavgifter: Resultatförs med 10 % som intäkt på årets resultat och resterande 90% periodiseras över 40 år, vilket motsvarar en genomsnittlig avskrivningstid för motsvarande tillgång.

Anläggningstillgångar

Immateriella och materiella anläggningstillgångar redovisas till anskaffningsvärde minskat med ackumulerade avskrivningar enligt plan och eventuella nedskrivningar.

Avskrivning sker linjärt över den förväntade nyttjandeperioden med hänsyn till väsentligt restvärde. Följande avskrivningsprocent tillämpas:

Materiella anläggningstillgångar

Byggnad och mark

Markarbete/markanläggning	5 %
Vattenverk	4 %
Tryckstegringsstation	3 %
Avloppsverk	4 %
Avloppspumpstation	3 %
Bassäng	3 %
Avfallsanläggning	4-5 %
Borra	3 %
Vattenreservoar	3 %
Dagvattenmagasin	5 %
Dagvattenpumpstation	3 %
Tak	4 %
Fasad	4 %



Finansiella instrument

Samtliga finansiella instrument värderas och redovisas utifrån anskaffningsvärden i enlighet med reglerna i kapitel 11 i BFNAR 2012:1.

Säkring av bolagets räntebindning

Bolaget utnyttjar derivatinstrument för att säkra sin exponering för ränterisker. Bolaget tillämpar säkringsredovisning.

Den långsiktiga finansieringen, dvs. både kort- och långfristiga skulder som förväntas kvarstå över tid, är föremål för risker/möjligheter vid förändringar av marknadsräntorna. För att hantera dessa risker/möjligheter används finansiella derivatinstrument, s.k. ränteswapar. På detta sätt kan räntebindningen och kapitalbindningen hanteras med full flexibilitet. Förutsättningar skapas för att, när som helst, förändra räntebindningstiden och bättre möta förändringar på räntemarknaden. Riktlinjer och ramar för riskhanteringen är fastlagda i en av styrelsen beslutad finanspolicy.

Per bokslutsdagen finns ränteswapar som totalt uppgår till 260 MSEK (210). Den genomsnittliga räntebindningstiden för den totala skuldportföljen uppgår till 2,81 år (3,14) och den genomsnittliga effektiva räntan uppgår till 2,84% (1,81). Marknadsvärdet på ränteswaparna uppgår till 16,7 MSEK (29,4). Under året har ränteswapar om 0 MSEK (60) stängts i förtid till ett värde om 0 MSEK (1,2).

Marknadsvärdet representerar den kostnad/intäkt som skulle uppstå om man avslutar avtalen i förtid. Analogt skulle motsvarande marknadsvärde (s.k. ränteskillnadsersättning) uppstå om man istället valt att använda långa räntebindningar på de enskilda lånen. Om respektive ränteswapavtal kvarstår t.o.m. sitt slutförfalldatum så kommer undervärdet/övertärdet att löpande elimineras.

Så kallad "Säkringsredovisning" tillämpas avseende derivat, bl.a. innebärande att värdeförändringar i derivatavtal inte redovisas över resultaträkningen. Det ska finnas en ekonomisk relation mellan säkringsinstrumentet och den säkrade posten. Säkringsförhållandet ska vara effektivt och dokumenteras när säkring ingås. Uppföljning av ekonomisk relation och effektivitet sker löpande via rutiner för finansiell rapportering. Särskild dokumentation är upprättad som bl.a. fastlägger strategier och mål för riskhanteringen.

Nedan framgår den långsiktiga finansieringens förfalloprofil, MSEK, (inklusive ränteswapar) avseende räntebindningen.

	231231	221231
Inom 0-1 år	277	257
Inom 1-2 år	0	0
Inom 2-3 år	0	0
Inom 3-4 år	20	0
Inom 4-5 år	80	20
Inom 5-6 år	60	30
Inom 6-7 år	60	60
Inom 7-8 år	0	60
Inom 8-9 år	40	0
Inom 9-10 år	0	40
Summa:	537	467

Leasing och hyra

Samtliga leasing och hyresavtal redovisas som operationella leasingavtal. Det innebär att leasingavgiften kostnadsförs i resultaträkningen linjärt över leasingperioden.

Skatt

Årets totala skatt för företaget utgörs av aktuell skatt och uppskjuten skatt. Aktuell skatt är den skatt som beräknas på det skattepliktiga resultatet för perioden. Uppskjuten skatt beräknas med utgångspunkt i temporära skillnader mellan redovisade och skattemässiga värden på tillgångar, skulder och avsättningar. Hänsyn tas även till andelen i intressebolagens skatt.

På grund av sambandet mellan redovisning och beskattning redovisas den uppskjutna skatteskulden på obeskattade reserver, som en del av de obeskattade reserverna.

Avsättningar

Som avsättning har redovisats förpliktelser gentemot tredje man som är hänförliga till räkenskapsåret eller tidigare räkenskapsår och som på balansdagen antingen är säkra eller sannolika till sin förekomst men oviss till belopp eller till den tidpunkt då de ska infrias.

Statliga bidrag

Bidrag från staten redovisas till verkligt värde när det är rimligt och säkert att bidraget kommer att erhållas och företaget kommer uppfylla de villkor som är förknippade med bidraget. Bidrag avsedda att täcka investeringar i materiella eller immateriella anläggningstillgångar reducerar tillgångarnas anskaffningsvärden och därmed det avskrivningsbara beloppet.

Koncernbidrag

Koncernbidrag redovisas som bokslutsdispositioner enligt K3.

Nyckeltalsdefinitioner

Nettoomsättning

Rörelsens huvudintäkter, fakturerade kostnader, sidointäkter samt intäktskorrigeringar.

Resultat efter finansiella poster

Resultat efter finansiella intäkter och kostnader, men före extraordinära intäkter och kostnader.

Balansomslutning

Företagets samlade tillgångar.

Kassalikviditet (%)


Omsättningstillgångar exklusive lager och pågående arbeten i procent av kortfristiga skulder.

Soliditet (%)

Justerat eget kapital (eget kapital och obeskattade reserver med avdrag för uppskjuten skatt) i procent av balansomslutning.

Avkastning på sysselsatt kapital (%)

Rörelseresultat plus finansiella intäkter i procent av sysselsatt kapital.



Avkastning på justerat eget kapital (%)

Resultat efter finansiella poster i förhållande till eget kapital och obeskattade reserver (med avdrag för uppskjuten skatt).

Avkastning på totalt kapital (%)

Rörelseresultat plus finansiella intäkter i procent av balansomslutningen.

Genomsnittlig kostnadsränta (%)

Räntekostnader dividerat med räntebärande skulder.

Kassaflödesanalys

Kassaflödesanalysen upprättas enligt indirekt metod. Det redovisade kassaflödet omfattar transaktioner som medför in- eller utbetalningar.

Som likvida medel klassificeras, förutom kassa- och banktillgodohavanden, kortfristiga finansiella placeringar som dels är utsatta för endast en obetydlig risk för värdefluktuationer, dels

- handlas på en öppen marknad till kända belopp eller
- har kortare återstående löptid än tre månader från anskaffningstidpunkten.

Koncernkontot ingår i likvida medel när kredit ej utnyttjas, medans den ingår bland de kortfristiga skulderna när krediten nyttjas.

Bedömningar och uppskattningar

Bolaget gör uppskattningar och bedömningar om framtiden. De uppskattningar för redovisningsändamål som blir följden av dessa kommer, definitionsmässigt, sällan att motsvara det verkliga resultatet. De uppskattningar och antaganden som görs ses över regelbundet och vår bedömning är att dessa inte innebär en betydande risk för väsentliga justeringar i redovisade värden för tillgångar och skulder under nästkommande år.

L
M. J. P.

Falkenbergs Vatten och Renhållnings AB
Org.nr 556560-8121

17 (25)

Not 2 Nettoomsättningens fördelning

	2023	2022
Nettoomsättningen per rörelsegren		
Konsumtionsavgifter VA	153 421	143 547
Anläggningsavgifter VA	7 070	6 862
Konsumtionsavgifter Avfall	58 511	58 072
Återvinning, avgifter och försäljning	6 280	5 340
Reglering taxor	-19 346	-9 787
Övriga intäkter	2 467	3 442
	208 403	207 476

Not 3 Leasingavtal .

Årets leasingkostnader avseende leasingavtal, uppgår till 2 143 tkr (2 179 tkr).

Framtida leasingavgifter, för icke uppsägningsbara leasingavtal, förfaller till betalning enligt följande:

	2023	2022
Inom ett år	886	1 738
Senare än ett år men inom fem år	3 545	8 333
	4 431	10 071

Not 4 Arvode till revisorer

Med revisionsuppdrag avses granskning av årsredovisningen och bokföringen samt styrelsens och verkställande direktörens förvaltning, övriga arbetsuppgifter som det ankommer på bolagets revisor att utföra samt rådgivning eller annat biträde som föranleds av iakttagelser vid sådan granskning eller genomförandet av sådana övriga arbetsuppgifter.

	2023	2022
Revisionstjänst Falkenberg AB		
Revisionsuppdrag	70	60
Revisionsverksamhet utöver revisionsuppdraget	34	4
Skatterådgivning	4	6
Övriga tjänster	-6	-4
	102	66

L
All Feb

Not 5 Anställda och personalkostnader

	2023	2022
Löner och andra ersättningar		
Styrelse och verkställande direktör	123	79
	123	79
Sociala kostnader inklusive pensionskostnader		
Övriga sociala avgifter enligt lag och avtal	30	14
Totala löner, ersättningar, sociala kostnader och pensionskostnader	153	93

Övriga sociala avgifter avser sänkt och återbetald premie avseende tidigare års avtalsgruppsjukförsäkring (AGS-KL) samt avgiftsbefrielseförsäkring

Könsfördelning bland ledande befattningshavare

Andel kvinnor i styrelsen	20 %	0 %
Andel män i styrelsen	80 %	100 %
Andel kvinnor bland övriga ledande befattningshavare	100 %	100 %

Not 6 Inköp och försäljning mellan koncernföretag

	2023	2022
Andel av årets totala inköp som skett från andra företag i koncernen	6,00 %	9,00 %
Andel av årets totala försäljningar som skett till andra företag i koncernen	7,00 %	7,00 %

Not 7 Övriga ränteintäkter och liknande resultatposter

	2023	2022
Ränteintäkter	420	229
	420	229

Bolaget redovisar ränteintäkter utifrån syftet med gjorda säkringar. Det medför att negativa ränteintäkter kan uppkomma.

L
Ullstedt

Not 8 Räntekostnader och liknande resultatposter

	2023	2022
Räntekostnader till Falkenbergs kommun	11 747	3 572
Övriga räntekostnader	2 144	1 946
	13 891	5 518

Not 9 Bokslutsdispositioner

	2023	2022
Förändring av överavskrivningar	-19 986	-13 576
Erhållna koncernbidrag	20 339	10 340
	353	-3 236

Not 10 Byggnader och mark

	2023-12-31	2022-12-31
Ingående anskaffningsvärden	302 549	302 535
Inköp	14 159	-103
Omklassificeringar	950	117
Utgående ackumulerade anskaffningsvärden	317 658	302 549
Ingående avskrivningar	-136 244	-125 347
Årets avskrivningar	-10 851	-10 896
Utgående ackumulerade avskrivningar	-147 095	-136 243
Utgående redovisat värde	170 563	166 306

Not 11 Maskiner och andra tekniska anläggningar

	2023-12-31	2022-12-31
Ingående anskaffningsvärden	666 208	652 940
Inköp	11 651	13 268
Omklassificeringar	1 007	0
Utgående ackumulerade anskaffningsvärden	678 866	666 208
Ingående avskrivningar	-258 388	-237 291
Årets avskrivningar	-19 794	-21 097
Utgående ackumulerade avskrivningar	-278 182	-258 388
Utgående redovisat värde	400 684	407 820

Handwritten signature and initials

Not 12 Inventarier, verktyg och installationer

	2023-12-31	2022-12-31
Ingående anskaffningsvärden	1 868	1 868
Inköp	386	
Utgående ackumulerade anskaffningsvärden	2 254	1 868
Ingående avskrivningar	-1 456	-1 322
Årets avskrivningar	-138	-134
Utgående ackumulerade avskrivningar	-1 594	-1 456
Utgående redovisat värde	660	412

Not 13 Pågående nyanläggningar och förskott avseende materiella anläggningstillgångar

	2023-12-31	2022-12-31
Ingående nedlagda kostnader	142 640	89 987
Inköp	81 824	52 770
Under året genomförda omfördelningar	-1 957	-117
	222 507	142 640

Not 14 Andelar i intresseföretag

	2023-12-31	2022-12-31
Ingående anskaffningsvärden	3 000	3 000
Utgående ackumulerade anskaffningsvärden	3 000	3 000
Utgående redovisat värde	3 000	3 000

Not 15 Specifikation andelar i intresseföretag

Namn	Kapital- andel	Rösträtts- andel	Antal andelar	Bokfört värde
Vatten & Miljö i Väst AB	50%	50%	3 000	3 000 3 000

	Org.nr	Säte
Vatten & Miljö i Väst AB	556764-7606	Falkenberg



Not 16 Fordringar hos moderföretag

	2023-12-31	2022-12-31
Fordran avseende koncernbidrag (ingående)	304 470	295 758
Tillkommande fordringar (koncernbidrag)	20 339	10 340
Avgående fordringar		-1 628
Utgående ackumulerade anskaffningsvärden	324 809	304 470
Utgående redovisat värde	324 809	304 470

Not 17 Förutbetalda kostnader och upplupna intäkter

	2023-12-31	2022-12-31
Ofakturerade konsumtionsavgifter	2 852	3 141
Försäkring	423	286
Övriga poster	5 354	1 641
	8 629	5 068

Not 18 Checkräkningskredit

	2023-12-31	2022-12-31
Beviljat belopp på checkräkningskredit uppgår till	35 000	35 000
Utnyttjad kredit uppgår till	0	0

Not 19 Antal aktier och kvotvärde

Namn	Antal aktier	Kvotvärde
Antal A-Aktier	20 000	1 000
	20 000	

L
[Signature]

Not 20 Disposition av vinst eller förlust

2023-12-31

Förslag till vinstdisposition

Styrelsen föreslår att till förfogande stående vinstmedel:

balanserad vinst	812
årets förlust	-1
	811

disponeras så att	
i ny räkning överföres	811
	811

Not 21 Obeskattade reserver

2023-12-31

2022-12-31

Akkumulerade överavskrivningar	350 056	330 070
	350 056	330 070

Not 22 Övriga avsättningar

2023-12-31

2022-12-31

Ingående avsatta medel	1 162	1 162
	1 162	1 162

Not 23 Långfristiga skulder

2023-12-31

2022-12-31

Skulder till Falkenbergs Kommun	537 000	467 000
Varav 160 000 tkr förfaller inom fem år		
	537 000	467 000

Verkliga värden på ränteswappar (derivat) är 16 682 tkr (29 395 tkr)



Not 24 Skulder som avser flera poster

Företagets periodiserade anläggningsavgifter ligger i årsredovisningen både som långfristig och kortfristig skuld

	2023-12-31	2022-12-31
Långfristiga skulder		
Långfristig del av periodiserade anläggningsavgifter	181 095	177 203
	181 095	177 203
Kortfristiga skulder		
Kortfristig del av periodiserade anläggningsavgifter	5 917	5 670
	5 917	5 670

Not 25 Upplupna kostnader och förutbetalda intäkter

	2023-12-31	2022-12-31
Överuttag VA-avgifter, enl. beslutad investeringsplan	3 343	3 343
Överuttag avfallsavgifter, enl. beslutad investeringsplan	0	0
Återstående kostnader VA	7 164	4 352
Återstående kostnader Avfall	2 078	1 719
Övriga poster	-519	733
	12 066	10 147

Not 26 Väsentliga händelser efter räkenskapsårets slut

Inga händelser har inträffat efter balansdagen men före undertecknandet av denna årsredovisning som är att beteckna såsom väsentlig.



2024060737248

Resultat- och balansräkning kommer att föreläggas årsstämman 2024-04-08 för fastställelse.

Falkenberg 2024-2-29



Henrik Petzäll
Verkställande direktör


Vagn Abel
Ordförande


Annika Arnesson


Conny Wernersson



Johan Idmark



Lasse Logenius Hallberg

Vår revisionsberättelse har lämnats

7/3-2024

Revisionstjänst Falkenberg AB


Christer Andersson
Auktoriserad revisor


Andreas Nilsson
Auktoriserad revisor



Revisionsberättelse

Till bolagsstämman i Falkenbergs Vatten och Renhållnings AB
Org.nr 556560-8121

Rapport om årsredovisningen

Uttalanden

Vi har utfört en revision av årsredovisningen för Falkenbergs Vatten och Renhållnings AB för räkenskapsåret 2023.

Enligt vår uppfattning har årsredovisningen upprättats i enlighet med årsredovisningslagen och ger en i alla väsentliga avseenden rättvisande bild av Falkenbergs Vatten och Renhållnings ABs finansiella ställning per den 2023-12-31 och av dess finansiella resultat och kassaflöde för året enligt årsredovisningslagen. Förvaltningsberättelsen är förenlig med årsredovisningens övriga delar.

Vi tillstyrker därför att bolagsstämman fastställer resultaträkningen och balansräkningen.

Grund för uttalanden

Vi har utfört revisionen enligt International Standards on Auditing (ISA) och god revisionssed i Sverige. Vårt ansvar enligt dessa standarder beskrivs närmare i avsnittet *Revisorns ansvar*. Vi är oberoende i förhållande till Falkenbergs Vatten och Renhållnings AB enligt god revisorssed i Sverige och har i övrigt fullgjort vårt yrkesetiska ansvar enligt dessa krav.

Vi anser att de revisionsbevis vi har inhämtat är tillräckliga och ändamålsenliga som grund för våra uttalanden.

Styrelsens och verkställande direktörens ansvar

Det är styrelsen och verkställande direktören som har ansvaret för att årsredovisningen upprättas och att den ger en rättvisande bild enligt årsredovisningslagen. Styrelsen och verkställande direktören ansvarar även för den interna kontroll som de bedömer är nödvändig för att upprätta en årsredovisning som inte innehåller några väsentliga felaktigheter, vare sig dessa beror på oegentligheter eller misstag.

Vid upprättandet av årsredovisningen ansvarar styrelsen och verkställande direktören för bedömningen av bolagets förmåga att fortsätta verksamheten. De upplyser, när så är tillämpligt, om förhållanden som kan påverka förmågan att fortsätta verksamheten och att använda antagandet om fortsatt drift. Antagandet om fortsatt drift tillämpas dock inte om styrelsen och verkställande direktören avser att likvidera bolaget, upphöra med verksamheten eller inte har något realistiskt alternativ till att göra något av detta.

Revisorns ansvar

Våra mål är att uppnå en rimlig grad av säkerhet om huruvida årsredovisningen som helhet inte innehåller några väsentliga felaktigheter, vare sig dessa beror på oegentligheter eller misstag, och att lämna en revisionsberättelse som innehåller våra uttalanden. Rimlig säkerhet är en hög grad av säkerhet, men är ingen



garanti för att en revision som utförs enligt ISA och god revisionsred i Sverige alltid kommer att upptäcka en väsentlig felaktighet om en sådan finns. Felaktigheter kan uppstå på grund av oegentligheter eller misstag och anses vara väsentliga om de enskilt eller tillsammans rimligen kan förväntas påverka de ekonomiska beslut som användare fattar med grund i årsredovisningen.

En ytterligare beskrivning av vårt ansvar för revisionen av årsredovisningen finns på Revisorsinspektionens webbplats:

www.revisorsinspektionen.se/revisornsansvar. Denna beskrivning är en del av revisionsberättelsen.

Rapport om andra krav enligt lagar och andra författningar

Uttalanden

Utöver vår revision av årsredovisningen har vi även utfört en revision av styrelsens och verkställande direktörens förvaltning för Falkenbergs Vatten och Renhållnings AB för räkenskapsåret 2023 samt av förslaget till dispositioner beträffande bolagets vinst eller förlust.

Vi tillstyrker att bolagsstämman disponerar vinsten enligt förslaget i förvaltningsberättelsen och beviljar styrelsens ledamöter och verkställande direktören ansvarsfrihet för räkenskapsåret.

Grund för uttalanden

Vi har utfört revisionen enligt god revisionsred i Sverige. Vårt ansvar enligt denna beskrivs närmare i avsnittet Revisorns ansvar. Vi är oberoende i förhållande till Falkenbergs Vatten och Renhållnings AB enligt god revisorsred i Sverige och har i övrigt fullgjort vårt yrkesetiska ansvar enligt dessa krav.

Vi anser att de revisionsbevis vi har inhämtat är tillräckliga och ändamålsenliga som grund för våra uttalanden.

Styrelsens och verkställande direktörens ansvar

Det är styrelsen som har ansvaret för förslaget till dispositioner beträffande bolagets vinst eller förlust. Vid förslag till utdelning innefattar detta bland annat en bedömning av om utdelningen är försvarlig med hänsyn till de krav som bolagets verksamhetsart, omfattning och risker ställer på storleken av bolagets egna kapital, konsolideringsbehov, likviditet och ställning i övrigt.

Styrelsen ansvarar för bolagets organisation och förvaltningen av bolagets angelägenheter. Detta innefattar bland annat att fortlöpande bedöma bolagets ekonomiska situation och att tillse att bolagets organisation är utformad så att bokföringen, medelsförvaltningen och bolagets ekonomiska angelägenheter i övrigt kontrolleras på ett tryggt sätt. Verkställande direktören ska sköta den löpande förvaltningen enligt styrelsens riktlinjer och anvisningar och bland annat vidta de åtgärder som är nödvändiga för att bolagets bokföring ska fullgöras i överensstämmelse med lag och för att medelsförvaltningen ska skötas på ett tryggt sätt.

Revisorns ansvar

Vårt mål beträffande revisionen av förvaltningen, och därmed vårt uttalande om ansvarsfrihet, är att inhämta revisionsbevis för att med en rimlig grad av säkerhet kunna bedöma om någon styrelseledamot eller verkställande direktören i något väsentligt avseende:



- företagit någon åtgärd eller gjort sig skyldig till någon försummelse som kan föranleda ersättningsskyldighet mot bolaget, eller
- på något annat sätt handlat i strid med aktiebolagslagen, årsredovisningslagen eller bolagsordningen.

Vårt mål beträffande revisionen av förslaget till dispositioner av bolagets vinst eller förlust, och därmed vårt uttalande om detta, är att med rimlig grad av säkerhet bedöma om förslaget är förenligt med aktiebolagslagen.


Rimlig säkerhet är en hög grad av säkerhet, men ingen garanti för att en revision som utförs enligt god revisionssed i Sverige alltid kommer att upptäcka åtgärder eller försummelser som kan föranleda ersättningsskyldighet mot bolaget, eller att ett förslag till dispositioner av bolagets vinst eller förlust inte är förenligt med aktiebolagslagen.

En ytterligare beskrivning av vårt ansvar för revisionen av förvaltningen finns på Revisorsinspektionens webbplats:

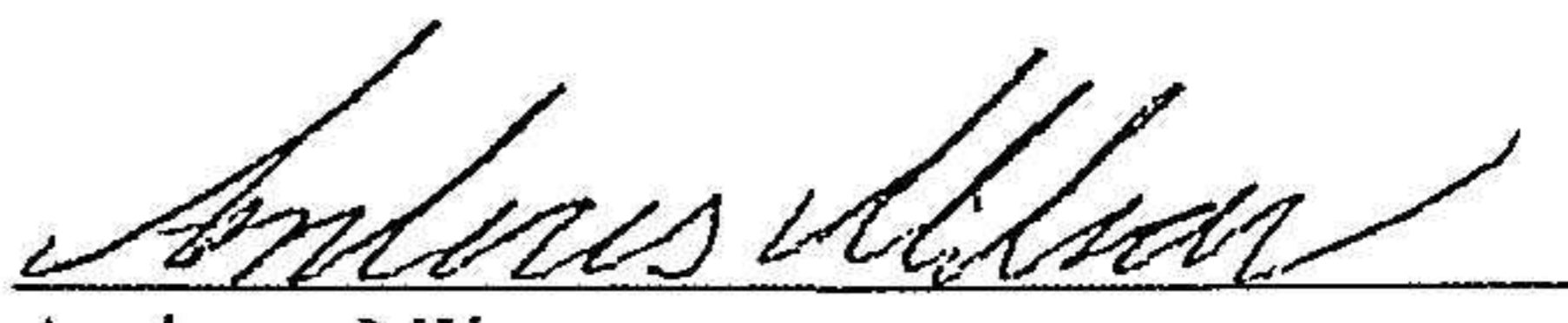
www.revisorsinspektionen.se/revisornsansvar. Denna beskrivning är en del av revisionsberättelsen.

Falkenberg 2024- 03 -07

Revisionsstjänst Falkenberg AB



Christer Andersson
Auktoriserad revisor



Andreas Nilsson
Auktoriserad revisor