

Årsredovisning
och
Koncernredovisning
för
Säfsen Resort AB
556589-4648

Räkenskapsåret

2021-07-01 - 2022-06-30

Fastställelseintyg

Undertecknad styrelseledamot i Säfsen Resort AB intygar att resultaträkningen och balansräkningen i årsredovisningen för moderbolaget samt koncernresultaträkningen och koncernbalansräkningen har fastställts på årsstämma 221230. Årsstämman beslutade att godkänna styrelsens förslag till resultatdisposition.

Jag intygar också att innehållet i årsredovisningen och revisionsberättelsen stämmer överens med originalen.

Fredriksberg 22 12 30


Hans Eriksson

Styrelsen och verkställande direktören för Säfsen Resort AB avger följande årsredovisning och koncernredovisning för räkenskapsåret 2021-07-01 - 2022-06-30.

Årsredovisningen är upprättad i svenska kronor, SEK. Om inte annat särskilt anges, redovisas alla belopp i hela kronor (kr). Uppgifter inom parentes avser föregående år.

Förvaltningsberättelse

Information om verksamheten

Bolaget driver sedan 2002 en fritids- och upplevelseanläggning med konferensverksamhet i Fredriksberg.

Anläggningen omfattar en konferensanläggning, stugbyar med sammanlagt ca 300 stugor och lägenheter, samt en alpin skidanläggning med därtill hörande serviceverksamheter. Fastigheterna och stugorna ägs av dotterbolag, intressebolag respektive av bl. a. 10 bostadsrättsföreningar som uthyrs via bolaget.

Företaget har sitt säte i Ludvika.

Väsentliga händelser under räkenskapsåret

Återigen har verksamheten påverkats av pandemin Covid-19. Därtill osäkerhetsfaktorer såsom kraftigt höjda elpriser, avmattning i konjunkturen och allmän oro ute i världen med bl.a Ryslands anfallskrig mot Ukraina, som inleddes 24 februari -22.

Positivt i inledningen av vintersäsongen var den tidiga kylan, som gjorde att vi kunde öppna anläggningen med 18 av 19 backar från start. Det som slog negativt var de kraftigt ökade elpriserna som fick stort genomslag på bl.a. kostnadssidan för snöproduktion.

Allt detta till trots har beläggningen varit god, men ett annat rörelsemönster bland gästerna har uppdagats, främst under barmarkspanperioden. Man har varit mindre benägen att boka aktiviteter än tidigare. Ett tecken på att gästerna i större utsträckning håller i pengarna.

En rad kostnadsbesparingar har vidtagits, och inför nästa snölägningsperiod har en större genomlysning gjorts för att planera för en så energieffektiv verksamhet som möjligt.

Investeringsstöd för cykel- och vandringsleder har sökts under våren, där positivt besked kom under hösten -22, inför nästa räkenskapsår.

En bolagsomstrukturering har genomförts under året där driftsverksamheten flyttats från Säfsen Resort AB till Experience Säfsen AB.

Ägarförhållanden

Bolaget är moderbolag i en koncern med de helägda dotterbolagen Säfsen Fastigheter AB, org nr 556508-5346, med dotterbolaget Förvaltnings AB Säfsen 3, org nr 559197-6963, Säfsen Snöproduktion AB, org nr 559207-8389, och Experience Säfsen AB, org nr 559313-8604.

Koncernen äger, via Säfsen Fastigheter AB intresseföretagen, Vargspåret 2 AB, org nr 559192-2082 till 15 % och Solslingan 1 AB, org nr 559239-9322 till 30 %

Under året, har resterande aktier i bolaget True Camp Sweden AB, org nr 556887-0041 förvärvats, bolaget har sedan fusionerats in i Säfsen Fastigheter AB. Aktierna i intresseföretaget Vargspåret 1 AB, org nr 556956-8644 och Solbergshöjden 1 AB, org nr 559215-2671 har under året sålts.

Flerårsöversikt (Tkr)

Koncernen	2021/22	2020/21	2019/20	2018/19	2017/18
Nettoomsättning	104 963	93 768	71 169	79 659	83 202
Resultat efter finansiella poster	4 768	3 306	2 128	5 265	5 595
Antal anställda	43	54	50	49	48
Balansomslutning	115 292	100 443	99 764	104 178	90 977
Avkastning på eget kap. (%)	8	6	4	10	12
Avkastning på totalt kap. (%)	5	4	3	6	7
Soliditet (%)	52	55	52	50	53

Moderbolaget	2021/22	2020/21	2019/20	2018/19	2017/18
Nettoomsättning	3 224	97 131	73 610	80 799	84 350
Resultat efter finansiella poster	-4 636	1 648	46	2 696	1 731
Antal anställda	5	54	50	49	48
Balansomslutning	15 729	27 100	28 609	29 377	27 879
Avkastning på eget kap. (%)	neg	13	neg	21	15
Avkastning på totalt kap. (%)	neg	6	neg	10	7
Soliditet (%)	79	45	39	44	41

Förändringar i eget kapital

Koncernen	Aktie- kapital	Annat eget kapital inkl. årets resultat	Totalt
Belopp vid årets ingång	1 000 000	54 138 335	55 138 335
Fusionsvinst		638 869	638 869
Förändringar koncernstruktur		423 402	423 402
Årets resultat		4 832 989	4 832 989
Belopp vid årets utgång	1 000 000	60 033 595	61 033 595

Moderbolaget	Aktie- kapital	Reserv- fond	Balanserat resultat	Årets resultat	Totalt
Belopp vid årets ingång	1 000 000	85 000	9 984 251	1 155 576	12 224 827
Disposition enligt beslut av årsstämman:					
Balanseras i ny räkning			1 155 576	-1 155 576	0
Årets resultat				441 501	441 501
Belopp vid årets utgång	1 000 000	85 000	11 139 827	441 501	12 666 328

Förslag till vinstdisposition

Styrelsen föreslår att till förfogande stående vinstmedel (kronor):

balanserad vinst	11 139 827
årets vinst	441 501
	11 581 328

disponeras så att	
i ny räkning överföres	11 581 328
	11 581 328

Koncernens och moderbolagets resultat och ställning i övrigt framgår av efterföljande resultat- och balansräkningar samt kassaflödesanalyser med noter.

70

2023012708858

Koncernens Resultaträkning

	Not	2021-07-01 -2022-06-30	2020-07-01 -2021-06-30
Nettoomsättning		104 963 221	93 768 042
Aktiverat arbete för egen räkning		0	498 410
Övriga rörelseintäkter		3 317 553	4 644 129
		108 280 774	98 910 581
Rörelsens kostnader			
Råvaror och förnödenheter		-40 477 792	-36 237 534
Handelsvaror		-210 612	0
Övriga externa kostnader	2, 3	-43 753 762	-33 375 937
Personalkostnader	4	-23 154 626	-23 987 920
Avskrivningar och nedskrivningar av materiella och immateriella anläggningstillgångar		-3 634 883	-2 969 386
Övriga rörelsekostnader		0	-1 406
		-111 231 675	-96 572 183
Rörelseresultat		-2 950 901	2 338 398
Resultat från finansiella poster			
Resultat från andelar i koncernföretag	5	0	1 738 920
Resultat från andelar i intresseföretag och gemensamt styrda företag	6	8 151 000	0
Övriga ränteintäkter och liknande resultatposter	7	346 784	0
Räntekostnader och liknande resultatposter		-778 779	-771 449
		7 719 005	967 471
Resultat efter finansiella poster		4 768 104	3 305 869
Resultat före skatt		4 768 104	3 305 869
Skatt på årets resultat	8	64 886	-459 604
Årets resultat		4 832 989	2 846 265
Hänförligt till moderföretagets aktieägare		4 832 990	2 846 265

Koncernens Balansräkning

Not 2022-06-30 2021-06-30

TILLGÅNGAR

Anläggningstillgångar

Immateriella anläggningstillgångar

Balanserade utgifter för utvecklingsarbeten och liknande arbeten

9	1 082 142	398 768
	1 082 142	398 768

Materiella anläggningstillgångar

Byggnader och mark

10	63 342 276	53 547 058
----	------------	------------

Maskiner och andra tekniska anläggningar

11	7 221 947	8 215 084
----	-----------	-----------

Inventarier, verktyg och installationer

12	3 758 415	3 032 424
----	-----------	-----------

Pågående nyanläggningar och förskott avseende materiella anläggningstillgångar

13	712 776	1 826 876
	75 035 414	66 621 442

Finansiella anläggningstillgångar

Andelar i intresseföretag

14, 15	600 000	2 665 000
--------	---------	-----------

Fordringar hos intresseföretag

	5 613 773	8 639 432
--	-----------	-----------

Andra långfristiga värdepappersinnehav

16	23 383	23 383
----	--------	--------

Uppskjuten skattefordran

	1 633 400	3 041 695
--	-----------	-----------

	7 870 556	14 369 510
--	------------------	-------------------

Summa anläggningstillgångar

	83 988 112	81 389 720
--	-------------------	-------------------

Omsättningstillgångar

Varulager m m

Råvaror och förnödenheter

	3 496 906	709 063
--	-----------	---------

Färdiga varor och handelsvaror

	0	3 345 044
--	---	-----------

	3 496 906	4 054 107
--	------------------	------------------

Kortfristiga fordringar

Kundfordringar

	10 542 774	6 360 726
--	------------	-----------

Fordringar hos övriga företag som det finns ett ägarintresse i

	271 594	0
--	---------	---

Aktuella skattefordringar

	192 514	190 748
--	---------	---------

Övriga fordringar

	984 787	1 166 072
--	---------	-----------

Förutbetalda kostnader och upplupna intäkter

17	2 037 488	1 015 547
----	-----------	-----------

	14 029 157	8 733 093
--	-------------------	------------------

Kassa och bank

18	13 778 207	6 266 469
----	------------	-----------

Summa omsättningstillgångar

	31 304 270	19 053 669
--	-------------------	-------------------

SUMMA TILLGÅNGAR

	115 292 382	100 443 389
--	--------------------	--------------------

Koncernens Balansräkning

Not 2022-06-30 2021-06-30

EGET KAPITAL OCH SKULDER

Eget kapital

Eget kapital hänförligt till moderföretagets aktieägare

Aktiekapital

1 000 000 1 000 000

Annat eget kapital inklusive årets resultat

60 033 596 54 138 335

Eget kapital hänförligt till moderföretagets aktieägare

61 033 596 55 138 335

Summa eget kapital

61 033 596 55 138 335

Långfristiga skulder

Skulder till kreditinstitut

19, 20, 21 27 202 239 27 881 555

27 202 239 27 881 555

Kortfristiga skulder

Skulder till kreditinstitut

21 2 033 880 1 987 856

Förskott från kunder

7 472 501 3 505 904

Leverantörsskulder

4 011 545 2 625 538

Skulder till koncernföretag

732 399 1 615 500

Aktuella skatteskulder

228 268 0

Övriga skulder

9 326 471 3 104 956

Upplupna kostnader och förutbetalda intäkter

22, 23 3 251 484 4 583 745

27 056 548 17 423 499

SUMMA EGET KAPITAL OCH SKULDER

115 292 383 100 443 389

TD

Koncernens Kassaflödesanalys

	Not	2021-07-01 -2022-06-30	2020-07-01 -2021-06-30
Den löpande verksamheten			
Resultat efter finansiella poster		4 768 104	3 305 869
Justeringar för poster som inte ingår i kassaflödet m.m	24	2 359 904	902 321
Betald skatt		211 332	0
Kassaflöde från den löpande verksamheten före förändringar av rörelsekapital		7 339 340	4 208 190
Kassaflöde från förändringar i rörelsekapital			
Förändring av varulager och pågående arbeten		557 201	268 391
Förändring kundfordringar		-4 182 048	-4 144 716
Förändring av kortfristiga fordringar		-1 112 250	600 217
Förändring leverantörsskulder		1 386 007	-1 332 115
Förändring av kortfristiga skulder		8 018 774	-5 522 007
Kassaflöde från den löpande verksamheten		12 007 024	-5 922 040
Investeringsverksamheten			
Investeringar i immateriella anläggningstillgångar		-875 059	-498 464
Investeringar i materiella anläggningstillgångar		-2 823 785	-5 094 265
Försäljning av materiella anläggningstillgångar		1 300 000	2 135 000
Investeringar i finansiella anläggningstillgångar		-3 042 341	-239 432
Försäljning av finansiella anläggningstillgångar		310 710	5 239 350
Kassaflöde från investeringsverksamheten		-5 130 475	1 542 189
Finansieringsverksamheten			
Upptagna lån		0	6 088 850
Amortering av lån		-679 316	-1 377 320
Fusion		1 314 505	0
Kassaflöde från finansieringsverksamheten		635 189	4 711 524
Årets kassaflöde		7 511 738	331 673
Likvida medel vid årets början			
Likvida medel vid årets början		6 266 469	5 934 796
Likvida medel vid årets slut		13 778 207	6 266 469

Moderbolagets Resultaträkning

	Not	2021-07-01 -2022-06-30	2020-07-01 -2021-06-30
Rörelsens intäkter			
Nettoomsättning	25, 26	3 224 444	97 130 727
Aktiverat arbete för egen räkning		0	498 410
Övriga rörelseintäkter		1 619 495	1 879 044
		4 843 939	99 508 181
Rörelsens kostnader			
Råvaror och förnödenheter		-1 858 629	-37 794 223
Övriga externa kostnader	2, 3	-6 306 253	-35 352 651
Personalkostnader	4	-1 300 614	-23 987 920
Avskrivningar och nedskrivningar av materiella och immateriella anläggningstillgångar		0	-675 343
Övriga rörelsekostnader		0	-1 406
		-9 465 496	-97 811 543
Rörelseresultat		-4 621 557	1 696 638
Resultat från finansiella poster			
Räntekostnader och liknande resultatposter		-14 452	-48 158
		-14 452	-48 158
Resultat efter finansiella poster		-4 636 009	1 648 480
Bokslutsdispositioner	27	5 200 000	0
Resultat före skatt		563 991	1 648 480
Skatt på årets resultat	8	-122 490	-492 904
Årets resultat		441 501	1 155 576

Moderbolagets Balansräkning

Not 2022-06-30 2021-06-30

TILLGÅNGAR

Anläggningstillgångar

Immateriella anläggningstillgångar

Balanserade utgifter för utvecklingsarbeten och liknande arbeten

9 0 398 768
0 398 768

Materiella anläggningstillgångar

Inventarier, verktyg och installationer

12 0 1 580 357

Pågående nyanläggningar och förskott avseende materiella anläggningstillgångar

13 0 1 053 350
0 2 633 707

Finansiella anläggningstillgångar

Andelar i koncernföretag

28, 29 200 000 200 000

Andra långfristiga värdepappersinnehav

0 23 383

Uppskjuten skattefordran

3 421 241 3 542 231

3 621 241 3 765 614

Summa anläggningstillgångar

3 621 241 6 798 089

Omsättningstillgångar

Varulager m m

Råvaror och förnödenheter

0 709 063

Färdiga varor och handelsvaror

0 3 345 044

0 4 054 107

Kortfristiga fordringar

Kundfordringar

0 4 348 154

Fordringar hos koncernföretag

9 139 436 8 661 386

Aktuella skattefordringar

176 275 177 775

Övriga fordringar

423 005 530 950

Förutbetalda kostnader och upplupna intäkter

17 343 159 882 579

10 081 875 14 600 844

Kassa och bank

18 2 025 804 1 646 838

Summa omsättningstillgångar

12 107 679 20 301 789

SUMMA TILLGÅNGAR

15 728 920 27 099 878

20

Moderbolagets Balansräkning

Not 2022-06-30 2021-06-30

EGET KAPITAL OCH SKULDER

Eget kapital

Bundet eget kapital

Aktiekapital

1 000 000

1 000 000

Reservfond

85 000

85 000

1 085 000

1 085 000

Fritt eget kapital

Balanserad vinst eller förlust

11 139 827

9 984 251

Årets resultat

441 501

1 155 576

11 581 328

11 139 827

Summa eget kapital

12 666 328

12 224 827

Långfristiga skulder

Skulder till kreditinstitut

19, 21

24 544

40 128

Summa långfristiga skulder

24 544

40 128

Kortfristiga skulder

Skulder till kreditinstitut

21

15 384

14 976

Förskott från kunder

0

3 505 904

Leverantörsskulder

163 268

2 366 614

Skulder till koncernföretag

2 272 677

1 615 500

Övriga skulder

342 332

3 104 956

Upplupna kostnader och förutbetalda intäkter

22, 23

244 387

4 226 973

Summa kortfristiga skulder

3 038 048

14 834 923

SUMMA EGET KAPITAL OCH SKULDER

15 728 920

27 099 878

**Moderbolagets
Kassaflödesanalys**

	Not	2021-07-01 -2022-06-30	2020-07-01 -2021-06-30
Den löpande verksamheten			
Resultat efter finansiella poster		-4 636 009	1 648 480
Justeringar för poster som inte ingår i kassaflödet	24	0	645 630
Kassaflöde från den löpande verksamheten före förändring av rörelsekapital		-4 636 009	2 294 110
Kassaflöde från förändring av rörelsekapitalet			
Förändring av varulager och pågående arbete		4 054 107	268 391
Förändring av kundfordringar		4 348 154	-2 154 834
Förändring av kortfristiga fordringar		170 815	230 487
Förändring av leverantörsskulder		-2 203 345	-1 591 039
Förändring av kortfristiga skulder		-9 595 438	-1 128 363
Kassaflöde från den löpande verksamheten		-7 861 716	-2 081 248
Investeringsverksamheten			
Investeringar i immateriella anläggningstillgångar		0	-498 464
Försäljning av immateriella anläggningstillgångar		398 768	0
Investeringar i materiella anläggningstillgångar		0	-789 415
Försäljning av materiella anläggningstillgångar		2 633 707	35 000
Investeringar i finansiella anläggningstillgångar		0	-50 000
Försäljning av finansiella anläggningstillgångar		23 383	0
Kassaflöde från investeringsverksamheten		3 055 858	-1 302 879
Finansieringsverksamheten			
Upptagna lån		0	88 850
Amortering av lån		-15 176	-33 746
Erhållna (lämnade) koncernbidrag		5 200 000	0
Kassaflöde från finansieringsverksamheten		5 184 824	55 104
Årets kassaflöde		378 966	-3 329 023
Likvida medel vid årets början			
Likvida medel vid årets början		1 646 838	4 975 861
Likvida medel vid årets slut		2 025 804	1 646 838

TP

Noter

Not 1 Redovisnings- och värderingsprinciper

Allmänna upplysningar

Årsredovisningen och koncernredovisningen är upprättad i enlighet med årsredovisningslagen och BFNAR 2012:1 Årsredovisning och koncernredovisning (K3).

Redovisningsprinciperna är oförändrade jämfört med föregående år.

Moderföretaget och koncernen tillämpar samma redovisningsprinciper om inte annat framgår nedan.

Intäktsredovisning

Intäkter har tagits upp till verkligt värde av vad som erhållits eller kommer att erhållas och redovisas i den omfattning det är sannolikt att de ekonomiska fördelarna kommer att tillgodogöras bolaget och intäkterna kan beräknas på ett tillförlitligt sätt.

Koncernredovisning

Konsolideringsmetod

Koncernredovisningen har upprättats enligt förvärvsmetoden. Detta innebär att förvärvade verksamheters identifierbara tillgångar och skulder redovisas till marknadsvärde enligt upprättad förvärvsanalys. Överstiger verksamhetens anskaffningsvärde det beräknade marknadsvärdet av de förväntade nettotillgångarna enligt förvärvsanalysen redovisas skillnaden som goodwill.

Dotterföretag

Koncernredovisningen omfattar, förutom moderföretaget, samtliga företag i vilka moderföretaget direkt eller indirekt har mer än 50 % av röstetalet eller på annat sätt innehar det bestämmande inflytandet och därmed har en rätt att utforma företagets finansiella och operativa strategier i syfte att erhålla ekonomiska fördelar.

Ett dotterföretags intäkter och kostnader tas in i koncernredovisningen från och med tidpunkten för förvärvet till och med den tidpunkt då moderföretaget inte längre har ett bestämmande inflytande över dotterföretaget.

Intresseföretag

Som intresseföretag räknas sådana företag där företaget har ett betydande men inte bestämmande inflytande. Ett betydande inflytande anses normalt föreligga när företaget äger minst 20 % men inte mer än 50 % av rösterna i ett annat företag.

Transaktioner mellan koncernföretag

Koncerninterna fordringar och skulder samt transaktioner mellan koncernföretag liksom orealiserade vinster elimineras i sin helhet. Orealiserade förluster elimineras också såvida inte transaktionen motsvarar ett nedskrivningsbehov.

Redovisningsprinciper för enskilda balansposter

Anläggningstillgångar

Immateriella och materiella anläggningstillgångar redovisas till anskaffningsvärde minskat med ackumulerade avskrivningar enligt plan och eventuella nedskrivningar.

Avskrivning sker linjärt över den förväntade nyttjandeperioden med hänsyn till väsentligt restvärde. Följande avskrivningsprocent tillämpas:

Immateriella anläggningstillgångar

Balanserade utgifter för utvecklingsarbeten 5 år

Materiella anläggningstillgångar

Byggnader	10-50 år
- Stommar och grund	50 år
- Fasader yttertak, El, VA, värme	20 år
- Ytskikt	10 år
Maskiner och andra tekniska anläggningar	10 år
Inventarier, verktyg och installationer	3-10 år

Komponentindelning

Materiella anläggningstillgångar har delats upp på komponenter när komponenterna är betydande och när komponenterna har väsentligt olika nyttjandeperioder. När en komponent i en anläggningstillgång byts ut, uttrangeras eventuell kvarvarande del av den gamla komponenten och den nya komponentens anskaffningsvärde aktiveras. Utgifter för löpande reparationer och underhåll redovisas som kostnader.

Finansiella instrument

Andelar i dotterföretag

Andelar i dotterföretag redovisas till anskaffningsvärde efter avdrag för eventuella nedskrivningar. I anskaffningsvärdet ingår köpeskillingen som erlagts för aktierna samt förvärvskostnader. Eventuella kapitaltillskott läggs till anskaffningsvärdet när de uppkommer.

Andra långfristiga värdepappersinnehav

Placeringar i värdepapper som är anskaffade med avsikt att innehas långsiktigt har redovisats till sina anskaffningsvärden. Varje balansdag görs bedömning om eventuellt nedskrivningsbehov.

Kundfordringar/kortfristiga fordringar

Kundfordringar och kortfristiga fordringar redovisas som omsättningstillgångar till det belopp som förväntas bli inbetalt efter avdrag för individuellt bedömda osäkra fordringar.

Låneskulder och leverantörsskulder

Låneskulder och leverantörsskulder redovisas initialt till anskaffningsvärde efter avdrag för transaktionskostnader. Skiljer sig det redovisade beloppet från det belopp som ska återbetalas vid förfallotidpunkten periodiseras mellanskillnaden som räntekostnad över lånets löptid med hjälp av instrumentets effektivränta. Härigenom överensstämmer vid förfallotidpunkten det redovisade beloppet och det belopp som ska återbetalas.

Nedskrivningsprövning av finansiella anläggningstillgångar

Vid varje balansdag bedöms om det finns indikationer på nedskrivningsbehov av någon av de finansiella anläggningstillgångarna. Nedskrivning sker om värdenedgången bedöms vara bestående och prövas individuellt.

Leasingavtal

Samtliga leasingavtal där företaget är leasetagare redovisas som operationell leasing (hyresavtal), oavsett om avtalen är finansiella eller operationella. Leasingavgiften redovisas som en kostnad linjärt över leasingperioden.

Varulager

Varulagret värderas till det lägsta av anskaffningsvärdet och nettoförsäljningsvärdet.

Anskaffningsvärdet fastställs med användning av först in, först ut-metoden (FIFU). För råvaror ingår alla utgifter som är direkt hänförliga till anskaffningen av varorna i anskaffningsvärdet.

Värdet av produkter som finns kvar i lagret efter ha varit föremål för en säsongs försäljning samt uthyrningslager, skrivs ner baserat på historiskt utfall av försäljning av olika typer av produkter under efterföljande säsonger.

Inkomstskatter

Total skatt utgörs av aktuell skatt och uppskjuten skatt. Skatter redovisas i resultaträkningen, utom då underliggande transaktion redovisas direkt mot eget kapital varvid tillhörande skatteeffekter redovisas i eget kapital.

Aktuell skatt

Aktuell skatt avser inkomstskatt för innevarande räkenskapsår samt den del av tidigare räkenskapsårs inkomstskatt som ännu inte redovisats. Aktuell skatt beräknas utifrån den skattesats som gäller per balansdagen.

Uppskjuten skatt

Uppskjuten skatt är inkomstskatt som avser framtida räkenskapsår till följd av tidigare händelser. Redovisning sker enligt balansräkningsmetoden. Enligt denna metod redovisas uppskjutna skatteskulder och uppskjutna skattefordringar på temporära skillnader som uppstår mellan bokförda respektive skattemässiga värden för tillgångar och skulder samt för övriga skattemässiga avdrag eller underskott.

Uppskjutna skattefordringar netto redovisas mot uppskjutna skatteskulder endast om de kan betalas med ett nettobelopp. Uppskjuten skatt beräknas utifrån gällande skattesats på balansdagen. Effekter av förändringar i gällande skattesatser resultatförs i den period förändringen lagstads. Uppskjuten skattefordran redovisas som finansiell anläggningstillgång och uppskjuten skatteskuld som avsättning.

Uppskjuten skattefordran avseende underskottsavdrag eller andra framtida skattemässiga avdrag redovisas i den omfattning det är sannolikt att avdragen kan avräknas mot framtida skattemässiga överskott.

På grund av sambandet mellan redovisning och beskattning särredovisas inte den uppskjutna skatteskulden som är hänförlig till obeskattade reserver.

Ersättningar till anställda

Ersättningar till anställda avser alla former av ersättningar som företaget lämnar till de anställda. Kortfristiga ersättningar utgörs av bland annat löner, betald semester, betald frånvaro, bonus och ersättning efter avslutad anställning (pension). Kortfristiga ersättningar redovisas som kostnad och en skuld då det finns en legal eller informell förpliktelse att betala ut en ersättning till följd av en tidigare händelse och en tillförlitlig uppskattning av beloppet kan göras.

7

Koncernbidrag

Erhållna och lämnade koncernbidrag redovisas som bokslutsdispositioner.

Kassaflödesanalys

Kassaflödesanalysen upprättas enligt indirekt metod. Det redovisade kassaflödet omfattar endast transaktioner som medfört in- eller utbetalningar.

Som likvida medel klassificerar företaget, förutom kassamedel, disponibla tillgodohavanden hos banker och andra kreditinstitut samt kortfristiga likvida placeringar som är noterade på en marknadsplats och har en kortare löptid än tre månader från anskaffningstidpunkten. Förändringar i spärrade medel redovisas i investeringsverksamheten.

Nyckeltalsdefinitioner

Nettoomsättning

Rörelsens huvudintäkter, fakturerade kostnader, sidointäkter samt intäktskorrigeringar.

Resultat efter finansiella poster

Resultat efter finansiella intäkter och kostnader men före bokslutsdispositioner och skatter

Antal anställda

Medelantal anställda under räkenskapsåret.

Balansomslutning

Företagets samlade tillgångar.

Avkastning på eget kap. (%)

Resultat efter finansiella poster i procent av justerat eget kapital (eget kapital och obeskattade reserver med avdrag för uppskjuten skatt).

Avkastning på totalt kap. (%)

Rörelseresultat plus finansiella intäkter i procent av balansomslutningen.

Soliditet (%)

Justerat eget kapital (eget kapital och obeskattade reserver med avdrag för uppskjuten skatt) i procent av balansomslutning.

2023012708871

Not 2 Leasingavtal Koncernen

Årets leasingkostnader avseende leasingavtal, uppgår till 512 047 kronor.

Framtida leasingavgifter, för icke uppsägningsbara leasingavtal, förfaller till betalning enligt följande:

	2021-07-01 -2022-06-30	2020-07-01 -2021-06-30
Inom ett år	1 069 736	908 170
Senare än ett år men inom fem år	2 669 787	814 552
Senare än fem år	193 087	0
	3 932 610	1 722 722

I koncernens redovisning utgörs den operationella leasingen i allt väsentligt av hyrda maskiner och inventarier med varierande löptid. I moderbolaget hyrs dessutom samtliga rörelsefastigheter från koncernföretag årsvis utan särskild bindningstid.

Moderbolaget

Årets leasingkostnader avseende leasingavtal, uppgår till 24 142 kronor.

Framtida leasingavgifter, för icke uppsägningsbara leasingavtal, förfaller till betalning enligt följande:

	2021-07-01 -2022-06-30	2020-07-01 -2021-06-30
Inom ett år	24 142	3 416 170
Senare än ett år men inom fem år	0	814 552
	24 142	4 230 722

P

**Not 3 Arvode till revisorer
Koncernen**

Med revisionsuppdrag avses granskning av årsredovisningen och bokföringen samt styrelsens och verkställande direktörens förvaltning, övriga arbetsuppgifter som det ankommer på bolagets revisor att utföra samt rådgivning eller annat biträde som föranleds av iakttagelser vid sådan granskning eller genomförandet av sådana övriga arbetsuppgifter.

	2021-07-01 -2022-06-30	2020-07-01 -2021-06-30
Dalrev Revision & Redovisning AB		
Revisionsuppdrag	283 303	215 000
	283 303	215 000
Öhrlings PricewaterhouseCoopers AB		
Revisionsuppdrag	19 111	162 206
	19 111	162 206

Moderbolaget

Med revisionsuppdrag avses granskning av årsredovisningen och bokföringen samt styrelsens och verkställande direktörens förvaltning, övriga arbetsuppgifter som det ankommer på bolagets revisor att utföra samt rådgivning eller annat biträde som föranleds av iakttagelser vid sådan granskning eller genomförandet av sådana övriga arbetsuppgifter.

	2021-07-01 -2022-06-30	2020-07-01 -2021-06-30
Dalrev Revision & Redovisning AB		
Revisionsuppdrag	143 746	130 000
	143 746	130 000
Öhrlings PricewaterhouseCoopers AB		
Revisionsuppdrag	0	140 844
	0	140 844

28

**Not 4 Anställda och personalkostnader
Koncernen**

	2021-07-01 -2022-06-30	2020-07-01 -2021-06-30
Medelantalet anställda		
Kvinnor	22	28
Män	21	26
	43	54
Löner och andra ersättningar		
Styrelse och verkställande direktör	960 000	280 000
Övriga anställda	15 971 937	17 098 168
	16 931 937	17 378 168
Sociala kostnader		
Pensionskostnader för styrelse och verkställande direktör	250 000	57 316
Pensionskostnader för övriga anställda	1 047 634	582 762
Övriga sociala avgifter enligt lag och avtal	5 227 157	5 607 066
	6 524 791	6 247 144
Totala löner, ersättningar, sociala kostnader och pensionskostnader	23 456 728	23 625 312

Moderbolaget

	2021-07-01 -2022-06-30	2020-07-01 -2021-06-30
Medelantalet anställda		
Kvinnor	3	28
Män	2	26
	5	54
Löner och andra ersättningar		
Styrelse och verkställande direktör	0	280 000
Övriga anställda	1 527 711	17 098 168
	1 527 711	17 378 168
Sociala kostnader		
Pensionskostnader för styrelse och verkställande direktör	0	57 316
Pensionskostnader för övriga anställda	293 685	582 762
Övriga sociala avgifter enligt lag och avtal	498 525	5 607 066
	792 210	6 247 144
Totala löner, ersättningar, sociala kostnader och pensionskostnader	2 319 921	23 625 312

**Not 5 Resultat från andelar i koncernföretag
Koncernen**

	2021-07-01 -2022-06-30	2020-07-01 -2021-06-30
Resultat vid avyttringar	0 0	1 738 920 1 738 920

**Not 6 Resultat från andelar i intresseföretag och gemensamt styrda företag
Koncernen**

	2021-07-01 -2022-06-30	2020-07-01 -2021-06-30
Erhållna utdelningar	8 151 000 8 151 000	0 0

**Not 7 Övriga ränteintäkter och liknande resultatposter
Koncernen**

	2021-07-01 -2022-06-30	2020-07-01 -2021-06-30
Övriga ränteintäkter	346 784 346 784	0 0

**Not 8 Aktuell och uppskjuten skatt
Koncernen**

	2021-07-01 -2022-06-30	2020-07-01 -2021-06-30
Skatt på årets resultat		
Aktuell skatt	-15 530	-9 489
Justering avseende tidigare år	-1 500	0
Förändring av uppskjuten skatt avseende temporära skillnader	81 916	-450 115
Totalt redovisad skatt	64 886	-459 604

Avstämning av effektiv skatt

	2021-07-01 -2022-06-30		2020-07-01 -2021-06-30	
	Procent	Belopp	Procent	Belopp
Redovisat resultat före skatt		4 768 104		3 305 869
Skatt enligt gällande skattesats	20,60	-982 229	21,40	-707 456
Ej avdragsgilla kostnader		-11 991		-1 892
Ej skattepliktiga intäkter		1 679 106		372 129
Justering bokfört resultat avskrivning på fastighet		-33 646		11 824
Korrigerig bokfört resultat avyttring på fastighet		0		-6 207
Förändring av tidigare års underskottsavdrag		-668 270		322 113
Effekt av ändrad skattesats		0		-117 251
Förändring uppskjuten skatt		81 916		-332 864
Redovisad effektiv skatt		64 886		-459 604

Moderbolaget

	2021-07-01 -2022-06-30	2020-07-01 -2021-06-30
Skatt på årets resultat		
Aktuell skatt	0	0
Justering avseende tidigare år	-1 500	0
Förändring av uppskjuten skatt avseende temporära skillnader	-120 990	-492 904
Totalt redovisad skatt	-122 490	-492 904

Avstämning av effektiv skatt

	2021-07-01 -2022-06-30		2020-07-01 -2021-06-30	
	Procent	Belopp	Procent	Belopp
Redovisat resultat före skatt		563 991		1 648 480
Skatt enligt gällande skattesats	20,60	-116 182	21,40	-352 775
Ej avdragsgilla kostnader		-6 958		-1 892
Förändring av ack underskottsavdrag		121 640		354 667
Skattemässig justering pga av ändrad skattesats		0		-137 562
Förändring uppskjuten skatt		-120 990		-355 342
Redovisad effektiv skatt		-122 490		-492 904

↗

2023012708877

**Not 9 Balanserade utgifter för utvecklingsarbeten och liknande arbeten
Koncernen**

	2022-06-30	2021-06-30
Ingående anskaffningsvärden	498 464	0
Inköp	1 244 558	498 464
Försäljningar/utrangeringar	-498 464	0
Utgående ackumulerade anskaffningsvärden	1 244 558	498 464
Ingående avskrivningar	-99 696	0
Försäljningar/utrangeringar	99 696	0
Årets avskrivningar	-162 416	-99 696
Utgående ackumulerade avskrivningar	-162 416	-99 696
Utgående redovisat värde	1 082 142	398 768

Moderbolaget

	2022-06-30	2021-06-30
Ingående anskaffningsvärden	498 464	0
Inköp	0	498 464
Försäljningar/utrangeringar	-498 464	0
Utgående ackumulerade anskaffningsvärden	0	498 464
Ingående avskrivningar	-99 696	0
Försäljningar/utrangeringar	99 696	0
Årets avskrivningar	0	-99 696
Utgående ackumulerade avskrivningar	0	-99 696
Utgående redovisat värde	0	398 768

TP

2023012708878

**Not 10 Byggnader och mark
Koncernen**

	2022-06-30	2021-06-30
Ingående anskaffningsvärden	44 642 433	44 694 224
Inköp	2 510 545	0
Försäljningar/utrangeringar	-10 184	-51 791
Övertagande genom fusion	8 917 397	0
Utgående ackumulerade anskaffningsvärden	56 060 191	44 642 433
Ingående avskrivningar	-12 213 024	-11 228 481
Årets avskrivningar	-1 216 369	-984 543
Övertagande genom fusion	-400 232	0
Utgående ackumulerade avskrivningar	-13 829 625	-12 213 024
Ingående uppskrivningar	21 117 649	21 146 650
Försäljningar/utrangeringar	-5 939	-29 001
Utgående ackumulerade uppskrivningar	21 111 710	21 117 649
Utgående redovisat värde	63 342 276	53 547 058

**Not 11 Maskiner och andra tekniska anläggningar
Koncernen**

	2022-06-30	2021-06-30
Ingående anskaffningsvärden	17 177 934	13 068 565
Inköp	216 587	4 109 369
Utgående ackumulerade anskaffningsvärden	17 394 521	17 177 934
Ingående avskrivningar	-8 962 850	-7 932 896
Årets avskrivningar	-1 209 724	-1 029 954
Utgående ackumulerade avskrivningar	-10 172 574	-8 962 850
Utgående redovisat värde	7 221 947	8 215 084

7

**Not 12 Inventarier, verktyg och installationer
Koncernen**

	2022-06-30	2021-06-30
Ingående anskaffningsvärden	17 335 297	19 406 547
Inköp	2 637 385	250 574
Försäljningar/utrangeringar	-14 155 229	-2 321 824
Omklassificeringar	201 104	0
Övertagande genom fusion	2 642 061	0
Utgående ackumulerade anskaffningsvärden	8 660 618	17 335 297
Ingående avskrivningar	-14 302 873	-15 764 217
Försäljningar/utrangeringar	12 574 872	2 316 538
Årets avskrivningar	-1 046 371	-855 194
Övertagande genom fusion	-2 127 831	0
Utgående ackumulerade avskrivningar	-4 902 203	-14 302 873
Utgående redovisat värde	3 758 415	3 032 424
Moderbolaget		
	2022-06-30	2021-06-30
Ingående anskaffningsvärden	13 986 766	16 058 016
Inköp	0	250 574
Försäljningar/utrangeringar	-13 986 766	-2 321 824
Utgående ackumulerade anskaffningsvärden	0	13 986 766
Ingående avskrivningar	-12 406 409	-14 147 299
Försäljningar/utrangeringar	12 406 409	2 316 538
Årets avskrivningar	0	-575 648
Utgående ackumulerade avskrivningar	0	-12 406 409
Utgående redovisat värde	0	1 580 357

**Not 13 Pågående nyanläggningar och förskott avseende materiella anläggningar
Koncernen**

	2022-06-30	2021-06-30
Ingående nedlagda kostnader	1 826 876	1 092 555
Under året nedlagda kostnader	696 670	5 468 877
Försäljningar/utrangeringar	-1 592 520	0
Omklassificeringar	-218 500	-4 734 556
Utgående ackumulerade anskaffningsvärden	712 526	1 826 876
Utgående redovisat värde	712 526	1 826 876

Moderbolaget

	2022-06-30	2021-06-30
Ingående nedlagda kostnader	1 053 350	514 509
Under året nedlagda kostnader	539 170	1 164 028
Försäljningar/utrangeringar	-1 592 520	0
Omklassificeringar	0	-625 187
Utgående ackumulerade anskaffningsvärden	0	1 053 350
Utgående redovisat värde	0	1 053 350

**Not 14 Andelar i intresseföretag
Koncernen**

	2022-06-30	2021-06-30
Ingående anskaffningsvärden	2 701 250	2 726 250
Inköp	250 000	0
Försäljningar	-315 000	-25 000
Fusion	-2 000 000	0
Utgående ackumulerade anskaffningsvärden	636 250	2 701 250
Ingående nedskrivningar	-36 250	-36 250
Utgående ackumulerade nedskrivningar	-36 250	-36 250
Utgående redovisat värde	600 000	2 665 000

**Not 15 Specifikation andelar i intresseföretag
Koncernen**

Namn	Kapital- andel	Rösträtts- andel	Antal andelar	Bokfört värde
Vargspåret 2 AB	15 %	15 %	300 000	300 000
Solslingan 1 AB	30 %	30 %	300 000	300 000
				600 000

	Org.nr	Säte
Vargspåret 2 AB	559192-2082	Ludvika
Solslingan 1 AB	559239-9322	Ludvika

**Not 16 Andra långfristiga värdepappersinnehav
Koncernen**

	2022-06-30	2021-06-30
Ingående anskaffningsvärden	23 383	5 242 383
Försäljningar	0	-5 219 000
Utgående ackumulerade anskaffningsvärden	23 383	23 383
Utgående redovisat värde	23 383	23 383

**Not 17 Förutbetalda kostnader och upplupna intäkter
Koncernen**

	2022-06-30	2021-06-30
Förutbetalda hyreskostnader	408 406	140 000
Upplupna intäkter	510 355	68 000
Övriga poster	1 118 727	807 547
	2 037 488	1 015 547

Moderbolaget

	2022-06-30	2021-06-30
Förutbetalda leasinghyror	0	140 000
Övriga poster	343 159	742 579
	343 159	882 579

2023012708882

**Not 18 Checkräkningskredit
Koncernen**

	2022-06-30	2021-06-30
Beviljat belopp på checkräkningskredit uppgår till	5 000 000	5 000 000
Utnyttjad kredit uppgår till	0	0

Moderbolaget

	2022-06-30	2021-06-30
Beviljat belopp på checkräkningskredit uppgår till	5 000 000	5 000 000
Utnyttjad kredit uppgår till	0	0

**Not 19 Ställda säkerheter
Koncernen**

	2022-06-30	2021-06-30
Företaginteckning	5 000 000	5 000 000
Fastighetsinteckning	44 036 000	42 935 000
	49 036 000	47 935 000

Moderbolaget

	2022-06-30	2021-06-30
Företagsinteckning	5 000 000	5 000 000
	5 000 000	5 000 000

**Not 20 Långfristiga skulder
Koncernen**

	2022-06-30	2021-06-30
Skulder som skall betalas senare än fem år efter balansdagen	17 966 431	19 949 907
	17 966 431	19 949 907

18

**Not 21 Skulder som avser flera poster
Koncernen**

Koncernens banklån om 29 236 119 kronor redovisas under följande poster i balansräkningen.

	2022-06-30	2021-06-30
Långfristiga skulder		
Övriga skulder till kreditinstitut	27 226 783	27 881 555
	27 226 783	27 881 555
Kortfristiga skulder		
Övriga skulder till kreditinstitut	2 009 336	1 987 856
	2 009 336	1 987 856

Moderbolaget

Företagets banklån om 39 928 kronor redovisas under följande poster i balansräkningen.

	2022-06-30	2021-06-30
Långfristiga skulder		
Övriga skulder till kreditinstitut	24 544	40 128
	24 544	40 128
Kortfristiga skulder		
Övriga skulder till kreditinstitut	15 384	14 976
	15 384	14 976

**Not 22 Upplupna kostnader och förutbetalda intäkter
Koncernen**

	2022-06-30	2021-06-30
Upplupna räntekostnader	19 935	22 593
Upplupna löner	238 295	358 881
Upplupna semesterlöner	1 152 601	1 139 840
Upplupna sociala avgifter	492 258	1 188 350
Övriga poster	1 348 393	1 874 081
	3 251 482	4 583 745

Moderbolaget

	2022-06-30	2021-06-30
Upplupna löner	0	358 881
Upplupna semesterlöner	0	1 139 840
Upplupna sociala avgifter	71 247	1 188 350
Övriga poster	173 140	1 539 903
	244 387	4 226 974

**Not 23 Eventualförpliktelser
Koncernen**

	2022-06-30	2021-06-30
Borgen för intressebolag	0	2 000 000
	0	2 000 000

Moderbolaget

	2022-06-30	2021-06-30
Borgen för dotterbolag	0	1 591 667
Borgen för intressebolag	0	2 000 000
	0	3 591 667

**Not 24 Justering för poster som inte ingår i kassaflödet
Koncernen**

	2022-06-30	2021-06-30
Avskrivningar	3 634 883	2 969 387
Vinst vid försäljning av anläggningstillgångar	-1 274 979	-2 071 716
Förlust vid försäljning av anläggningstillgångar		4 650
	2 359 904	902 321

Moderbolaget

	2022-06-30	2021-06-30
Avskrivningar	0	675 344
Vinst vid försäljning av anläggningstillgångar	0	-35 000
Förlust vid försäljning av anläggningstillgångar	0	5 286
	0	645 630

Not 25 Uppgifter om moderföretag

Moderbolaget

Moderföretag i den minsta koncern där Säfsen Resort AB är dotterföretag och koncernredovisning upprättas är Säfsen Holding AB, org nr 556914-3968, med säte i Stockholm.

Moderföretag i den största koncern där Säfsen Resort AB är dotterföretag och koncernredovisning upprättas är Per Wester Holding AB, org nr 556917-1662, med säte i Stockholm.

**Not 26 Inköp och försäljning mellan koncernföretag
Moderbolaget**

	2021-07-01 -2022-06-30	2020-07-01 -2021-06-30
Andel av årets totala inköp som skett från andra företag i koncernen	0,00 %	11,50 %
Andel av årets totala försäljningar som skett till andra företag i koncernen	31,86 %	3,50 %

**Not 27 Bokslutsdispositioner
Moderbolaget**

	2021-07-01 -2022-06-30	2020-07-01 -2021-06-30
Koncernbidrag	5 200 000 5 200 000	0 0

**Not 28 Specifikation andelar i koncernföretag
Moderbolaget**

Namn	Kapital- andel	Rösträtts- andel	Antal andelar	Bokfört värde
Experience Säfsen AB	100%	100%	500	50 000
Säfsen Snöproduktion AB	100%	100%	500	50 000
Säfsen Fastigheter AB	100%	100%	1 000	100 000
				200 000

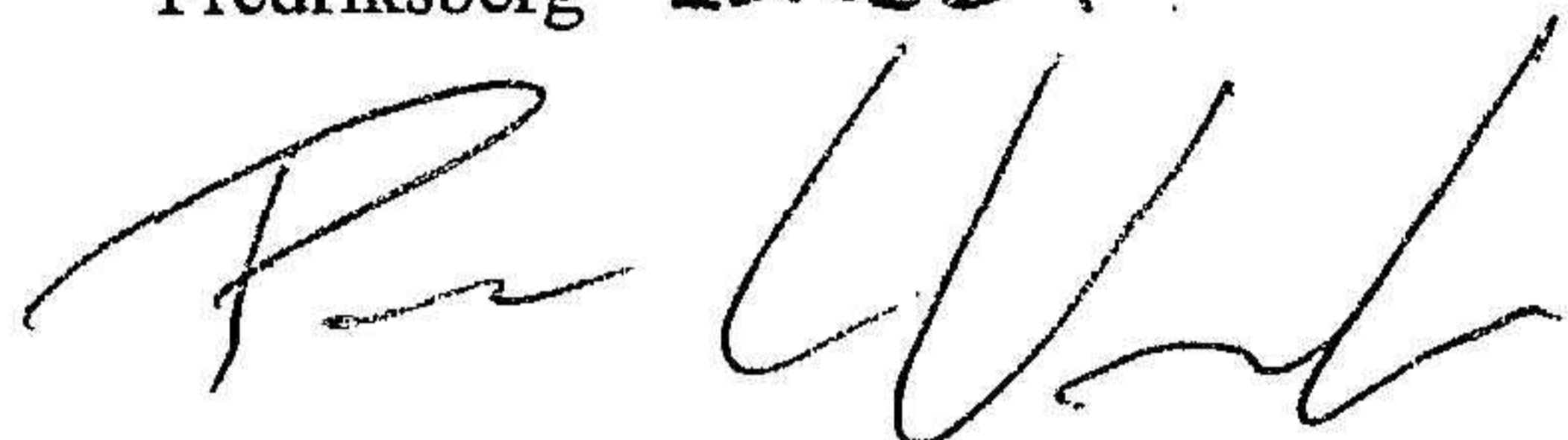
	Org.nr	Säte
Experience Säfsen AB	559313-8604	Ludvika
Säfsen Snöproduktion AB	559207-8389	Ludvika
Säfsen Fastigheter AB	556508-5346	Ludvika
- Förvaltnings AB Säfsen 3	559197-6963	Ludvika

**Not 29 Andelar i koncernföretag
Moderbolaget**


	2022-06-30	2021-06-30
Ingående anskaffningsvärden	200 000	150 000
Inköp	0	50 000
Utgående ackumulerade anskaffningsvärden	200 000	200 000
Utgående redovisat värde	200 000	200 000

Resultat- och balansräkningen kommer att föreläggas på årsstämma för fastställelse.


Fredriksberg 221229



Per Wester
Ordförande




Christer Rosén



Hans Eriksson
Verkställande direktör

Vår revisionsberättelse har lämnats 2022-12-29

Dalrev Revision & Redovisning AB



Tony Petersson
Auktoriserad revisor

REVISIONSBERÄTTELSE

Till bolagsstämman i Säfsen Resort AB
Org.nr. 556589-4648

Rapport om årsredovisningen och koncernredovisningen**Uttalanden**

Vi har utfört en revision av årsredovisningen och koncernredovisningen för Säfsen Resort AB för räkenskapsåret 2021-07-01 -- 2022-06-30.

Enligt vår uppfattning har årsredovisningen och koncernredovisningen upprättats i enlighet med årsredovisningslagen och ger en i alla väsentliga avseenden rättvisande bild av moderbolagets och koncernens finansiella ställning per den 30 juni 2022 och av dessas finansiella resultat och kassaflöde för året enligt årsredovisningslagen. Förvaltningsberättelsen är förenlig med årsredovisningens och koncernredovisningens övriga delar.

Vi tillstyrker därför att bolagsstämman fastställer resultaträkningen och balansräkningen för moderbolaget och för koncernen.

Grund för uttalanden

Vi har utfört revisionen enligt International Standards on Auditing (ISA) och god revisionssed i Sverige. Vårt ansvar enligt dessa standarder beskrivs närmare i avsnittet "Revisorns ansvar". Vi är oberoende i förhållande till moderbolaget och koncernen enligt god revisorssed i Sverige och har i övrigt fullgjort vårt yrkesetiska ansvar enligt dessa krav.

Vi anser att de revisionsbevis vi har inhämtat är tillräckliga och ändamålsenliga som grund för våra uttalanden.

Styrelsens och verkställande direktörens ansvar

Det är styrelsen och verkställande direktören som har ansvaret för att årsredovisningen och koncernredovisningen upprättas och att de ger en rättvisande bild enligt årsredovisningslagen. Styrelsen och verkställande direktören ansvarar även för den interna kontroll som de bedömer är nödvändig för att upprätta en årsredovisning och koncernredovisning som inte innehåller några väsentliga felaktigheter, vare sig dessa beror på oegentligheter eller misstag.

Vid upprättandet av årsredovisningen och koncernredovisningen ansvarar styrelsen och verkställande direktören för bedömningen av bolagets och koncernens förmåga att fortsätta verksamheten. De upplyser, när så är tillämpligt, om förhållanden som kan påverka förmågan att fortsätta verksamheten och att använda antagandet om fortsatt drift. Antagandet om fortsatt drift tillämpas dock inte om styrelsen och verkställande direktören avser att likvidera bolaget, upphöra med verksamheten eller inte har något realistiskt alternativ till att göra något av detta.

Revisorns ansvar

Våra mål är att uppnå en rimlig grad av säkerhet om huruvida årsredovisningen och koncernredovisningen som helhet inte innehåller några väsentliga felaktigheter, vare sig dessa beror på oegentligheter eller misstag, och att lämna en revisionsberättelse som innehåller våra uttalanden. Rimlig säkerhet är en hög grad av säkerhet, men är ingen garanti för att en revision som utförs enligt ISA och god revisionssed i Sverige alltid kommer att upptäcka en väsentlig felaktighet om en sådan finns. Felaktigheter kan uppstå på grund av oegentligheter eller misstag och anses vara väsentliga om de enskilt eller tillsammans rimligen kan förväntas påverka de ekonomiska beslut som användare fattar med grund i årsredovisningen och koncernredovisningen.

Som del av en revision enligt ISA använder vi professionellt omdöme och har en professionellt skeptisk inställning under hela revisionen. Dessutom:

- identifierar och bedömer vi riskerna för väsentliga felaktigheter i årsredovisningen och koncernredovisningen, vare sig dessa beror på oegentligheter eller misstag, utformar och utför granskningsåtgärder bland annat utifrån dessa risker och inhämtar revisionsbevis som är tillräckliga och ändamålsenliga för att utgöra en grund för våra uttalanden. Risken för att inte upptäcka en väsentlig felaktighet till följd av oegentligheter är högre än för en väsentlig felaktighet som beror på misstag, eftersom oegentligheter kan innefatta agerande i maskopi, förfälskning, avsiktliga utelämnanden, felaktig information eller åsidosättande av intern kontroll.
- skaffar vi oss en förståelse av den del av bolagets interna kontroll som har betydelse för vår revision för att utforma granskningsåtgärder som är lämpliga med hänsyn till omständigheterna, men inte för att uttala oss om effektiviteten i den interna kontrollen.
- utvärderar vi lämpligheten i de redovisningsprinciper som används och rimligheten i styrelsens och verkställande direktörens uppskattningar i redovisningen och tillhörande upplysningar.
- drar vi en slutsats om lämpligheten i att styrelsen och verkställande direktören använder antagandet om fortsatt drift vid upprättandet av årsredovisningen och koncernredovisningen. Vi drar också en slutsats, med grund i de inhämtade revisionsbevisen, om huruvida det finns någon väsentlig osäkerhetsfaktor som avser sådana händelser eller förhållanden som kan leda till betydande tvivel om bolagets och koncernens förmåga att fortsätta verksamheten. Om vi drar slutsatsen att det finns en väsentlig osäkerhetsfaktor, måste vi i revisionsberättelsen fästa uppmärksamheten på upplysningarna i årsredovisningen och koncernredovisningen om den väsentliga osäkerhetsfaktorn eller, om sådana upplysningar är otillräckliga, modifiera uttalandet om årsredovisningen och koncernredovisningen. Våra slutsatser baseras på de revisionsbevis som inhämtas fram till datumet för revisionsberättelsen. Dock kan framtida händelser eller förhållanden göra att ett bolag och en koncern inte längre kan fortsätta verksamheten.
- utvärderar vi den övergripande presentationen, strukturen och innehållet i årsredovisningen och koncernredovisningen, däribland upplysningarna, och om årsredovisningen och koncernredovisningen återger de underliggande transaktionerna och händelserna på ett sätt som ger en rättvisande bild.
- inhämtar vi tillräckliga och ändamålsenliga revisionsbevis avseende den finansiella informationen i enheterna eller affärsaktiviteterna inom koncernen för att göra ett uttalande avseende koncernredovisningen. Vi ansvarar för styrning, övervakning och utförande av koncernrevisionen. Vi är ensamt ansvariga för våra uttalanden.

Vi måste informera styrelsen om bland annat revisionens planerade omfattning och inriktning samt tidpunkten för den. Vi måste också informera om betydelsefulla iakttagelser under revisionen, däribland de eventuella betydande brister i den interna kontrollen som vi identifierat.

Rapport om andra krav enligt lagar och andra författningar**Uttalanden**

Utöver vår revision av årsredovisningen och koncernredovisningen har vi även utfört en revision av styrelsens och verkställande direktörens förvaltning för Säfsen Resort AB för räkenskapsåret 2021-07-01 -- 2022-06-30 samt av förslaget till dispositioner beträffande bolagets vinst eller förlust.

Vi tillstyrker att bolagsstämman disponerar vinsten enligt förslaget i förvaltningsberättelsen och beviljar styrelsens ledamöter och verkställande direktören ansvarsfrihet för räkenskapsåret.

Grund för uttalanden

Vi har utfört revisionen enligt god revisionsred i Sverige. Vårt ansvar enligt denna beskrivs närmare i avsnittet "Revisorns ansvar". Vi är oberoende i förhållande till moderbolaget och koncernen enligt god revisorsred i Sverige och har i övrigt fullgjort vårt yrkesetiska ansvar enligt dessa krav.

Vi anser att de revisionsbevis vi har inhämtat är tillräckliga och ändamålsenliga som grund för våra uttalanden.

Styrelsens och verkställande direktörens ansvar

Det är styrelsen som har ansvaret för förslaget till dispositioner beträffande bolagets vinst eller förlust. Vid förslag till utdelning innefattar detta bland annat en bedömning av om utdelningen är försvarlig med hänsyn till de krav som bolagets och koncernens verksamhetsart, omfattning och risker ställer på storleken av bolagets och koncernens egna kapital, konsolideringsbehov, likviditet och ställning i övrigt.

Styrelsen ansvarar för bolagets organisation och förvaltningen av bolagets angelägenheter. Detta innefattar bland annat att fortlöpande bedöma bolagets och koncernens ekonomiska situation och att tillse att bolagets organisation är utformad så att bokföringen, medelsförvaltningen och bolagets ekonomiska angelägenheter i övrigt kontrolleras på ett betryggande sätt. Verkställande direktören ska sköta den löpande förvaltningen enligt styrelsens riktlinjer och anvisningar och bland annat vidta de åtgärder som är nödvändiga för att bolagets bokföring ska fullgöras i överensstämmelse med lag och för att medelsförvaltningen ska skötas på ett betryggande sätt.

Revisorns ansvar

Vårt mål beträffande revisionen av förvaltningen, och därmed vårt uttalande om ansvarsfrihet, är att inhämta revisionsbevis för att med en rimlig grad av säkerhet kunna bedöma om någon styrelseledamot eller verkställande direktören i något väsentligt avseende:

- företagit någon åtgärd eller gjort sig skyldig till någon försummelse som kan föranleda ersättningsskyldighet mot bolaget, eller
- på något annat sätt handlat i strid med aktiebolagslagen, årsredovisningslagen eller bolagsordningen.

Vårt mål beträffande revisionen av förslaget till dispositioner av bolagets vinst eller förlust, och därmed vårt uttalande om detta, är att med rimlig grad av säkerhet bedöma om förslaget är förenligt med aktiebolagslagen.

Rimlig säkerhet är en hög grad av säkerhet, men ingen garanti för att en revision som utförs enligt god revisionsred i Sverige alltid kommer att upptäcka åtgärder eller försummelser som kan föranleda ersättningsskyldighet mot bolaget, eller att ett förslag till dispositioner av bolagets vinst eller förlust inte är förenligt med aktiebolagslagen.

Som en del av en revision enligt god revisionsred i Sverige använder vi professionellt omdöme och har en professionellt skeptisk inställning under hela revisionen. Granskningen av förvaltningen och förslaget till dispositioner av bolagets vinst eller förlust grundar sig främst på revisionen av räkenskaperna. Vilka tillkommande granskningsåtgärder som utförs baseras på vår professionella bedömning med utgångspunkt i risk och väsentlighet. Det innebär att vi fokuserar granskningen på sådana åtgärder, områden och förhållanden som är väsentliga för verksamheten och där avsteg och överträdelser skulle ha särskild betydelse för bolagets situation. Vi går igenom och prövar fattade beslut, beslutsunderlag, vidtagna åtgärder och andra förhållanden som är relevanta för vårt uttalande om ansvarsfrihet. Som underlag för vårt uttalande om styrelsens förslag till dispositioner beträffande bolagets vinst eller förlust har vi granskat om förslaget är förenligt med aktiebolagslagen.

Borlänge den 29 december 2022

DalRev Revision & Redovisning AB



Tony Pettersson

Auktoriserad revisor