


## Fastställelseintyg

Undertecknad styrelseledamot i Skruf Snus AB (556626-9196) intygar att resultaträkningen och balansräkningen i årsredovisningen har fastställts på årsstämman den 23 januari 2023. Årsstämman beslutade att godkänna styrelsens förslag till hur vinsten ska disponeras.

Jag intygar också att innehållet i årsredovisningen och revisionsberättelsen stämmer överens med originalen.

Stockholm den 23 januari 2023



Joakim Högberg Jacobsson

**Skruf Snus AB**  
**Org nr 556626-9196**

## **Årsredovisning för räkenskapsåret 2021-10-01 - 2022-09-30**

Styrelsen och verkställande direktören avger följande årsredovisning.

Innehåll	Sida
- förvaltningsberättelse	2
- resultaträkning	5
- balansräkning	6
- kassaflödesanalys	8
- noter	9

Om inte annat särskilt anges, redovisas alla belopp i kronor. Uppgifter inom parentes avser föregående år.

## Förvaltningsberättelse

### Ägarförhållanden

Bolaget ägs till 100 procent av Imperial Tobacco Overseas Holding LTD (ITG), organisationsnummer 06141165 med säte i England.

### Information om verksamheten

Bolagets verksamhet är produktion samt försäljning av snus på den svenska och norska marknaden. Tillverkningen bedrivs i Sävsjö och administration och försäljning är förlagd till Stockholm. Omsättningen ökade med 16 (12) procent i förhållande till 2021/2020. Verksamheten har sitt säte i Stockholm.

### Resultat och ställning

Översikt (Tkr)	2022/2021	2021/2020	2020/2019	2019/2018	2018/2017
Nettoomsättning	1 919 535	1 651 646	1 470 780	1 620 906	1 360 737
Resultat efter finansiella poster	768 183	654 147	463 451	675 002	556 303
Balansomslutning	2 244 947	2 275 733	1 723 159	1 874 248	1 552 731
Medelantalet anställda	282	306	326	373	310

### Väsentliga händelser under räkenskapsåret

Räkenskapsåret 2022/2021 har för Skruf Snus AB varit ett år med fortsatta produktlanseringar inom produktsegmentet snus samt stabil utveckling av nuvarande portfölj inom mellan- och lågprissegmenten. Skruf Snus AB har under året fortsatt lansera nya produkter under varumärket ZONE X, som tillhör inom det starkt växande produktsegmentet nikotinportioner.

Nettoomsättningen uppgick under 2022/2021 till 1 919 535 tkr vilket är en ökning med 16 % jämfört med föregående år. Resultatet efter finansiella poster uppgick till 768 183 tkr vilket innebär en ökning med 17 % jämfört med 2021/2020.

Skruf Snus AB har under året uppnått en total marknadsandel om 20,4 % inom traditionellt snus, vilket är en ökning med 0,8 procentenheter jämfört med samma period föregående år. På varumärkesnivå ser vi en bra tillväxt för varumärket Knox (+1,0 enheter) dock ett mindre tapp för varumärkena Brukssnus (-0,1 enheter) samt Skruf (-0,1 enheter), (källa: Nielsen Scantrack, Snus, DVH SCANNING + SVH, rullande helår sep 2022).

Inom segmentet nikotinportioner uppnår bolaget under året en andel på 3,5 %, vilket är en ökning på 1,4 procentenheter (källa: Nielsen Scantrack, Nikotinportioner, DVH SCANNING + SVH, rullande helår sep 2022).

### Framtida utveckling

Bolaget förväntar sig en fortsatt gynnsam utveckling kommande år. Utvecklingen är dock beroende av förändringen i produkter och tobaksskatt. Bolaget bedömer i övrigt att det inte finns några väsentliga risker och osäkerhetsfaktorer som påverkar bolagets position negativt.

### Forskning och utveckling

Bolagets forsknings- och utvecklingsverksamhet är inriktad på utveckling av snus med fokus på kvalitet och smak.

### Miljöpåverkan

Bolaget bedriver ingen tillståndspliktig verksamhet enligt miljöbalken.

### Förändring av eget kapital

	Aktie- kapital	Överkurs- fond	Balanserat resultat	Årets resultat	Totalt
<b>Ingående eget kapital</b>					
2020-10-01	425 001	-	-	286 444 648	286 869 649
Överföring av f.g. års resultat	-	-	286 444 648	-286 444 648	-
Betald utdelning	-	-	-	-	-
Årets resultat	=	=	=	437 185 755	437 185 755
<b>Eget kapital 2021-09-30</b>	<b>425 001</b>	<b>0</b>	<b>286 444 648</b>	<b>437 185 755</b>	<b>724 055 404</b>
Överföring av f.g. års resultat	-	-	437 185 755	-437 185 755	-
Betald utdelning	-	-	-723 630 403	-	-723 630 403
Årets resultat	=	=	=	517 915 857	517 915 857
<b>Eget kapital 2022-09-30</b>	<b>425 001</b>	<b>0</b>	<b>0</b>	<b>517 915 857</b>	<b>518 340 858</b>

Aktiekapitalet består av 850 002 st aktier med kvotvärde 0,50 kr.

**Förslag till vinstdisposition**

Till årsstämmans förfogande står följande vinstmedel:

Årets vinst	<u>517 915 857</u>
	<u>517 915 857</u>

Styrelsen föreslår att vinstmedlen disponeras så att

i ny räkning överförs	<u>517 915 857</u>
	<u>517 915 857</u>

2023012508137

2023012508138

<b>Resultaträkning</b>	<b>Not</b>	<b>2021-10-01 -2022-09-30</b>	<b>2020-10-01 -2021-09-30</b>
Nettoomsättning	3	1 919 535 380	1 651 645 583
Punktskatt		-34 560 041	-2 300 597
Förändring av lager av produkter i arbete, färdiga varor och pågående arbete för annans räkning		14 134 258	-377 921
Övriga rörelseintäkter		<u>857 195</u>	=
		1 899 966 792	1 648 967 065
<b>Rörelsens kostnader</b>			
Råvaror och förnödenheter		-406 420 312	-337 178 191
Övriga externa kostnader	4, 5	-461 458 600	-394 900 568
Personalkostnader	6, 7	-218 721 012	-199 128 779
Av- och nedskrivningar av materiella och immateriella anläggningstillgångar	8	-53 562 841	-66 198 569
Övriga rörelsekostnader		<u>-3 484 421</u>	<u>-4 233 556</u>
<b>Summa rörelsens kostnader</b>		-1 143 647 186	-1 001 639 663
<b>Rörelseresultat</b>	22	756 319 606	647 327 402
<b>Resultat från finansiella poster</b>			
Övriga ränteintäkter och liknande resultatposter	9	13 172 956	7 546 820
Räntekostnader och liknande resultatposter	10	<u>-1 309 412</u>	<u>-727 446</u>
<b>Summa resultat från finansiella poster</b>		11 863 544	6 819 374
<b>Resultat efter finansiella poster</b>		768 183 150	654 146 776
Bokslutsdispositioner		-111 996 524	-94 658 245
Skatt på årets resultat	11	<u>-138 270 769</u>	<u>-122 302 776</u>
<b>Årets vinst</b>		<u>517 915 857</u>	<u>437 185 755</u>

<b>Balansräkning</b>	<b>Not</b>	<b>2022-09-30</b>	<b>2021-09-30</b>
<b>Tillgångar</b>			
<b>Anläggningstillgångar</b>			
<u>Immateriella anläggningstillgångar</u>			
Programvaror	12	7 733 876	3 908 110
Övriga immateriella anläggningstillgångar	12	<u>190 430</u>	<u>209 633</u>
		<u>7 924 306</u>	<u>4 117 743</u>
<u>Materiella anläggningstillgångar</u>			
Maskiner och andra tekniska anläggningar	13	351 323 033	376 853 906
Inventarier, verktyg och installationer	14	35 125 400	47 345 630
Pågående nyanläggningar och förskott avseende materiella anläggningstillgångar	15	48 255 334	29 234 322
Förbättringsutgifter på annans fastighet	16	<u>71 901 641</u>	<u>74 618 346</u>
		<u>506 605 408</u>	<u>528 052 204</u>
<b>Summa anläggningstillgångar</b>		<u>514 529 714</u>	<u>532 169 947</u>
<b>Omsättningstillgångar</b>			
<u>Varulager m m</u>			
Råvaror och förnödenheter		63 332 323	48 239 414
Färdiga varor och handelsvaror		58 539 003	45 876 776
Varor under tillverkning		<u>2 700 380</u>	<u>1 228 349</u>
		<u>124 571 706</u>	<u>95 344 539</u>
<u>Kortfristiga fordringar</u>			
Kundfordringar		115 581 023	89 626 353
Fordringar hos koncernföretag		1 479 043 237	1 469 423 246
Övriga kortfristiga fordringar		303 583	4 333 232
Förutbetalda kostnader och upplupna intäkter	17	<u>5 562 085</u>	<u>6 067 288</u>
		<u>1 600 489 928</u>	<u>1 569 450 119</u>
<u>Kassa och bank</u>			
Kassa och Bank	18	<u>5 355 327</u>	<u>34 409 413</u>
<b>Summa omsättningstillgångar</b>		<u>1 730 416 961</u>	<u>1 699 204 071</u>
<b>Summa tillgångar</b>		<u>2 244 946 675</u>	<u>2 231 374 018</u>

<b>Balansräkning</b>	<b>Not</b>	<b>2022-09-30</b>	<b>2021-09-30</b>
<b>Eget kapital och skulder</b>			
<b>Eget kapital</b>			
<u>Bundet eget kapital</u>			
Aktiekapital (850 002 aktier med kvotvärde 0,50 kr)		<u>425 001</u>	<u>425 001</u>
<u>Fritt eget kapital</u>			
Balanserad vinst eller förlust		-	286 444 648
Årets vinst		<u>517 915 857</u>	<u>437 185 755</u>
		<u>517 915 857</u>	<u>723 630 403</u>
<b>Summa eget kapital</b>		<u>518 340 858</u>	<u>724 055 404</u>
<b>Obeskattade reserver</b>			
Obeskattade reserver	20	<u>1 273 105 851</u>	<u>1 161 109 327</u>
<b>Summa obeskattade reserver</b>		<u>1 273 105 851</u>	<u>1 161 109 327</u>
<b>Kortfristiga skulder</b>			
Leverantörsskulder		66 789 834	57 310 388
Skulder till koncernföretag		199 880 976	166 313 944
Aktuella skatteskulder		39 727 470	-
Övriga kortfristiga skulder		13 144 953	11 424 728
Upplupna kostnader och förutbetalda intäkter	21	<u>133 956 733</u>	<u>111 160 227</u>
<b>Summa kortfristiga skulder</b>		<u>453 499 966</u>	<u>346 209 287</u>
<b>Summa eget kapital och skulder</b>		<u>2 244 946 675</u>	<u>2 231 374 018</u>

<b>Kassaflödesanalys</b>	<b>Not</b>	<b>2021-10-01 -2022-09-30</b>	<b>2020-10-01 -2021-09-30</b>
<b>Den löpande verksamheten</b>			
Rörelseresultat före finansiella poster		756 319 606	647 327 402
Avskrivningar		53 562 841	66 198 569
Erhållen ränta		645 466	-
Erlagd ränta		-1 307 056	-727 557
Betald skatt		<u>-98 029 642</u>	<u>-123 262 143</u>
<b>Kassaflöde från den löpande verksamheten före förändringar av rörelsekapital</b>		711 191 215	589 536 271
Ökning/minskning varulager		-29 227 167	1 549 736
Ökning/minskning rörelseskulder		67 047 197	-22 669 517
Ökning/minskning rörelsefordringar		<u>-18 512 319</u>	<u>-558 269 452</u>
<b>Kassaflöde från den löpande verksamheten</b>		730 498 926	10 147 038
<b>Investeringsverksamheten</b>			
Investeringar i immateriella anläggningstillgångar	12	-5 279 685	-376 487
Investeringar i materiella anläggningstillgångar	13, 14, 15, 16	-30 762 924	-9 459 007
Sålda materiella anläggningstillgångar		<u>120 000</u>	<u>800 000</u>
<b>Kassaflöde från investeringsverksamheten</b>		-35 922 609	-9 035 494
<b>Finansieringsverksamheten</b>			
Utbetald utdelning		<u>-723 630 403</u>	=
<b>Kassaflöde från finansieringsverksamheten</b>		-723 630 403	0
<b>Årets kassaflöde</b>		-29 054 086	1 111 544
<b>Likvida medel vid årets början</b>		<u>34 409 413</u>	<u>33 297 869</u>
<b>Likvida medel vid årets slut</b>		<u>5 355 327</u>	<u>34 409 413</u>

## Noter

### Not 1 Redovisnings- och värderingsprinciper

#### Redovisnings- och värderingsprinciper

##### Allmänt

Årsredovisningen har upprättats enligt Årsredovisningslagen, Bokföringsnämndens allmänna råd BFNAR 2012:1 Årsredovisning och koncernredovisning (K3-reglerna). Redovisningsprinciperna är oförändrade från föregående år.

##### Klassificering

Anläggningstillgångar, långfristiga skulder och avsättningar består i allt väsentligt enbart av belopp som förväntas återvinnas eller betalas efter mer än tolv månader räknat från balansdagen.

Omsättningstillgångar och kortfristiga skulder består i allt väsentligt enbart av belopp som förväntas återvinnas eller betalas inom tolv månader från balansdagen. Förbättringsutgifter på annans fastighet består av installationer i hyrda lokaler.

##### Värderingsprinciper m m

Tillgångar och skulder har värderats till anskaffningsvärden och nominella värden om inget annat anges nedan.

##### Intäkter

Intäkter har upptagits till verkligt värde av vad som erhållits eller kommer att erhållas. Intäkter redovisas i den omfattning det är sannolikt att de ekonomiska fördelarna kommer att tillgodogöras bolaget och intäkterna kan beräknas på ett tillförlitligt sätt.

##### Varulager

Varulagret värderas enligt lägsta värdets princip och vägda genomsnittspriset. Detta innebär att varulagret tas upp till det lägsta av anskaffningsvärdet enligt vägt genomsnittspris och verkligt värde. Bolaget tillämpar individuell inkuransbedömning.

##### Ersättningar till anställda

Ersättningar till anställda utgörs av kortfristiga ersättningar. Kortfristiga ersättningar utgörs av lön, sociala avgifter, betald semester, pensioner och betald sjukfrånvaro. Kortfristiga ersättningar redovisas som en kostnad och en skuld då det finns en legal eller informell förpliktelse att betala ut ersättning.

##### Aktierelaterade ersättningar

Bolaget beräknar förmånen av optionsprogrammet baserat på marknadsvärdet av optionernas underliggande tillgång i förhållande till optionernas lösenpris. Sociala avgifter på förmånen redovisas som kostnad respektive skuld i perioden.

##### Immateriella tillgångar

###### Koncessioner, patent, licenser, varumärken samt liknande rättigheter

Utgifter för förvärvade koncessioner, patent, licenser och varumärken balanseras och skrivs av linjärt över dess avtalsreglerade nyttjandetid, normalt högst 5 år.

### **Anläggningstillgångar**

Materiella anläggningstillgångar redovisas till anskaffningsvärde med avdrag för ackumulerade avskrivningar och eventuella nedskrivningar, och statliga stöd. I anskaffningsvärdet ingår utgifter som är direkt hänförliga till förvärvet av tillgången.

När en komponent i en anläggningstillgång byts ut, utträngs eventuell kvarvarande del av den gamla komponenten och den nya komponentens anskaffningsvärde aktiveras.

Tillkommande utgifter som avser tillgångar som inte delas upp i komponenter läggs till anskaffningsvärdet till den del tillgångens prestanda ökar i förhållande till tillgångens värde vid anskaffningstidpunkten. Utgifter för löpande reparation och underhåll redovisas som kostnader.

Realisationsvinst respektive realisationsförlust vid avyttring av en anläggningstillgång redovisas som Övrig rörelseintäkt respektive Övrig rörelsekostnad.

Linjär avskrivning tillämpas över tillgångarnas nyttjandeperiod enligt följande:

Maskiner och andra tekniska anläggningar	5 - 15 år
Inventarier, verktyg och installationer	3 - 15 år
Förbättringsutgifter på annans fastighet	15 år
Licenser	3 - 5 år

### **Nedskrivning av icke-finansiella tillgångar**

När det finns indikation på att en tillgångs värde minskat, görs en prövning av nedskrivningsbehov. Har tillgången ett återvinningsvärde som är lägre än det redovisade värdet, skrivs den ned till återvinningsvärdet. Vid bedömning av nedskrivningsbehov grupperas tillgångarna på de lägsta nivåer där det finns separata identifierbara kassaflöden (kassagenererande enheter). För tillgångar som tidigare skrivits ned görs per varje balansdag en prövning om återföring bör göras.

### **Leasingavtal**

Samtliga leasingavtal, oavsett om de är finansiella eller operationella, redovisas som hyresavtal (operationella leasingavtal). Leasingavgiften kostnadsförs linjärt över leasingperioden.

### **Finansiella instrument**

Finansiella instrument redovisas i enlighet med reglerna i K3 kapitel 11, vilket innebär att värderingen sker utifrån anskaffningsvärde. Finansiella instrument som redovisas i balansräkningen inkluderar kundfordringar och övriga fordringar samt leverantörsskulder.

### **Kundfordringar**

Kundfordringar redovisas som omsättningstillgångar till det belopp som förväntas bli inbetalt efter avdrag för individuellt bedömda osäkra kundfordringar.

### **Fordringar**

Fordringar upptas till det lägsta av nominellt värde och det belopp varmed de beräknas inflyta.

### **Fordringar och skulder i utländsk valuta**

Fordringar och skulder i utländsk valuta har omräknats till balansdagens kurs. Kursvinster och kursförluster på rörelsens fordringar och skulder tillförs rörelseresultatet.

### **Kassa och bank**

Består i huvudsak av Bolagets likvida medel på Bolagets bankkonton. Sparkonton- och factoringkonton hos koncernföretag klassificeras som Fordringar hos koncernföretag.

### **Inkomstskatter**

Redovisade inkomstskatter innefattar skatt som skall betalas eller erhållas avseende aktuellt år, justeringar avseende tidigare års aktuella skatt samt förändringar i uppskjuten skatt.

För poster som redovisas i resultaträkningen, redovisas även därmed sammanhängande skatteeffekter i resultaträkningen. Skatteeffekter av poster som redovisas direkt mot eget kapital, redovisas mot eget kapital.

Uppskjuten skatt beräknas enligt balansräkningsmetoden på alla temporära skillnader som uppkommer mellan redovisade och skattemässiga värden på tillgångar och skulder.

Uppskjuten skattefordran avseende underskottsavdrag eller andra framtida skattemässiga avdrag redovisas i den utsträckning det är sannolikt att avdraget kan avräknas mot överskott vid framtida beskattning.

### **Kassaflödesanalys**

Kassaflödesanalysen upprättas enligt indirekt metod. Det redovisade kassaflödet omfattar endast transaktioner som medför in- eller utbetalningar.

### **Koncernuppgifter**

Företagets minsta koncern är Imperial Tobacco Overseas Holding LTD (ITG), organisationsnummer 06141165 med säte i England. Företagets största koncern är Imperial Brands PLC, organisationsnummer 03236483 med säte i England. Koncernens rapport hålls tillgänglig på hemsida, [www.imperialbrandsplc.com/investors](http://www.imperialbrandsplc.com/investors).

## **Not 2 Uppskattningar och bedömningar**

Skruf Snus AB gör uppskattningar och bedömningar om framtiden. De uppskattningar för redovisningsändamål som blir följden av dessa kommer, definitionsmässigt, sällan att motsvara det verkliga resultatet. De uppskattningar och antaganden som innebär en betydande risk för väsentliga justeringar i redovisade värden för tillgångar och skulder under nästkommande år behandlas i huvuddrag nedan.

### Kundfordringar

Kundfordringar, såsom de upptagits i balansräkningen, har redovisats till anskaffningsvärde efter bedömningen att något behov av reservering och konstaterade kundförluster ej föreligger. Bedömningen av föreliggande kundförluster, i de fall de ej är konstaterade, utgör en kritisk uppskattning. Reserveringar görs på individuell basis efter bedömning av varje enskild kunds betalningsförmåga. En förnyad bedömning kan leda till nedskrivningar av

tidigare redovisade fordringar i kommande perioder.

#### Varulager

Varulagret värderas enligt lägsta värdets princip och vägda genomsnittspriset. Detta innebär att varulagret tas upp till det lägsta av anskaffningsvärdet enligt vägt genomsnittspris och verkligt värde. Värdet på lagret är till viss del beroende av marknadens preferenser vad gäller Skruf Snus produkter. Utveckling av efterfrågan för en viss typ av snus kan i sig medföra att produkter i varulager, som tidigare bedöms vara kuranta, framöver kan behövas skrivas ned utifrån en förnyad bedömning av värdet.

#### Anläggningstillgångar

Materiella anläggningstillgångar redovisas till anskaffningsvärde med avdrag för ackumulerade avskrivningar och eventuella nedskrivningar, och statliga stöd. Skruf Snus har betydande investeringar i maskiner och andra tekniska anläggningstillgångar som i huvudsak används i snusproduktionen. Den ekonomiska livslängden bedöms utifrån varje enskild tillgångs bedömda tekniska livslängd och utgör basen för tillgångens avskrivningstakt. Bedömningen av tillgångens tekniska livslängd görs på individuell nivå. Innovationstakten i Skruf Snus utveckling av sina produktionstillgångar kan medföra att äldre tillgångars värde sjunker. Om det finns indikationer att en tillgångs värde minskat, görs en prövning av nedskrivningsbehov.

### **Not 3 Nettoomsättningens fördelning**

	2021-10-01	2020-10-01
	<u>-2022-09-30</u>	<u>-2021-09-30</u>

Nettoomsättningen fördelar sig på geografiska marknader enligt följande:

Sverige	693 816 459	759 471 522
Norge	865 876 747	701 077 232
Övriga marknader	<u>359 842 174</u>	<u>191 096 829</u>
Summa	<u>1 919 535 380</u>	<u>1 651 645 583</u>

### **Not 4 Ersättning till revisorerna**

	2021-10-01	2020-10-01
	<u>-2022-09-30</u>	<u>-2021-09-30</u>

#### E&Y

Revisionsuppdraget  
Summa

	<u>713 607</u>	<u>700 563</u>
	<u>713 607</u>	<u>700 563</u>

**Not 5 Operationella leasingavtal**

	<u>2021-10-01</u> <u>-2022-09-30</u>	<u>2020-10-01</u> <u>-2021-09-30</u>
Bolagets leasingkostnader kostnadsförs löpande		
Framtida minimileaseavgifter som ska erläggas avseende icke uppsägningsbara leasingavtal		
Förfaller till betalning inom ett år	20 443 161	19 276 337
Förfaller till betalning senare än ett men inom 5 år	86 286 343	73 999 756
Förfaller till betalning senare än fem år	116 445 246	123 280 236
Under perioden kostnadsförda leasingavgifter	<u>20 018 855</u>	<u>20 156 668</u>

*Väsentliga ingångna leasingavtal under perioden*

Bolaget har under året ingått ett avtal om att hyra en ny kontorslokal i Stockholm samt avtal gällande ett antal leasingbilar.

**Not 6 Personalkostnader, ersättningar och arvoden**

	<u>2021-10-01</u> <u>-2022-09-30</u>	<u>2020-10-01</u> <u>-2021-09-30</u>
<i>Medelantalet anställda</i>		
Män	185	204
Kvinnor	97	102
	282	306
<i>Löner och andra ersättningar</i>		
Övriga anställda	<u>130 513 696</u>	<u>132 144 603</u>
	<u>130 513 696</u>	<u>132 144 603</u>
Styrelsen och VD erhåller sina löner och andra ersättningar från andra bolag inom Imperial Tobacco koncernen.		
<i>Sociala kostnader</i>		
Pensionskostnader övriga anställda	10 517 215	9 382 715
Sociala avgifter enligt lag och avtal	<u>37 430 151</u>	<u>39 927 296</u>
	<u>47 947 366</u>	<u>49 310 011</u>

	<u>2021-10-01</u> <u>-2022-09-30</u>	<u>2020-10-01</u> <u>-2021-09-30</u>
<b>Könsfördelning i företagsledningen</b>		
- Kvinnor	1	1
- Män	4	3
<b>Könsfördelningen i styrelsen</b>		
- Kvinnor	1	1
- Män	6	3

*Avtal om avgångsvederlag*

Bolaget har inte träffat avtal om avgångsvederlag med bolagets styrelseledamöter, verkställande direktören eller andra personer i företagets ledning.

**Not 7 Aktierelaterade ersättningar till anställda**

Under året har aktieoptioner erbjudits till 5 (17) befattningshavare i ersättning för ett månatligt vederlag. Optionerna är utställda i bolagets moderbolag Imperial Tobacco Group och denominerade i GBP. För programmet gäller att antalet optioner som befattningshavaren blir tilldelad är beroende på det vederlag som den anställde väljer att avsätta månatligen i programmet. Dessutom gäller för programmet att det löper på 3 år, att optionerna inte kan överlåtas och att erlagda vederlag återförs om innehavaren lämnar bolaget. Lösenpriset fastställs vid tidpunkten för utställandet.

**Aktieoptioner som innehas av anställda:**

Tilldelnings- datum	Slut- förfallo- dag	Antal deltagare vid tilldeln.	Lösenpris kr	Utestående optioner 1 oktober	Emitte- rade	Inlösta	För- fallna	Utestående optioner 30 september
2019-07-11	2022-06-31	3	217:86	323	-	-192	-131	-
2020-07-11	2023-06-31	9	143:87	2146	-	-233	-	1913
2021-07-11	2024-06-31	17	156:02	3888	-	-442	-	3446
2022-07-11	2025-06-31	5	165:94	-	1142	-	-	1142

Baserat på ovanstående så uppgår årets kostnad till 1 054 kr (-7 881 kr). Total skuld avseende sociala kostnader uppgår till 31 750 kr (30 696 kr)

**Not 8 Av- och nedskrivningar**

	2021-10-01 <u>-2022-09-30</u>	2020-10-01 <u>-2021-09-30</u>
<i>Avskrivningar enligt plan</i>		
Maskiner	-32 860 417	-31 104 890
Inventarier	-16 398 880	-16 311 764
Förbättringsutgifter	-6 954 555	-6 803 071
Immateriella anläggningstillgångar	<u>-1 473 122</u>	<u>-652 978</u>
	<u>-57 686 974</u>	<u>-54 872 703</u>

*Nedskrivningar*

Maskiner	4 124 132	-11 325 866
	<u>-53 562 842</u>	<u>-66 198 569</u>

**Not 9 Övriga ränteintäkter och liknande resultatposter**

	2021-10-01 <u>-2022-09-30</u>	2020-10-01 <u>-2021-09-30</u>
Ränteintäkter koncernfordringar	<u>13 172 956</u>	<u>7 546 819</u>
Summa	<u>13 172 956</u>	<u>7 546 819</u>

**Not 10 Räntekostnader**

	2021-10-01 <u>-2022-09-30</u>	2020-10-01 <u>-2021-09-30</u>
Räntekostnader på aktieägarlån	-20 982	-1 884
Övriga räntekostnader	<u>-1 288 430</u>	<u>-725 562</u>
Summa	<u>-1 309 412</u>	<u>-727 446</u>

**Not 11 Skatt på årets resultat**

	<u>2021-10-01</u> <u>-2022-09-30</u>	<u>2020-10-01</u> <u>-2021-09-30</u>
Aktuell skatt för året	-138 270 769	-122 302 776
Summa	<u>-138 270 769</u>	<u>-122 302 776</u>
<b>Avstämning effektiv skatt</b>		
Resultat före skatt	656 186 626	559 488 532
Skatt enligt gällande skattesats (20,6 %)	-135 174 445	-119 730 546
Justering av skattekostnad föregående år	-124 009	-420 077
Skatteeffekt av ej avdragsgilla kostnader	-2 029 815	-1 273 020
Skatteeffekt av schablonränta på periodiseringsfond	-942 500	-879 133
<b>Redovisad effektiv skatt</b>	-138 270 769	-122 302 776
<b>Redovisad effektiv skatt i procent</b>	-21,07	21,75

**Not 12 Immateriella anläggningstillgångar**

	<u>2022-09-30</u>	<u>2021-09-30</u>
Ingående anskaffningsvärden	6 967 155	7 209 175
<i>Årets förändringar</i>		
-Inköp	5 279 692	254 614
-Avyttringar/utrangeringar	-	-665 096
-Omklassificeringar	-	<u>168 462</u>
Utgående ackumulerade anskaffningsvärden	12 246 847	6 967 155
Ingående avskrivningar	-2 849 411	-2 814 941
<i>Årets förändringar</i>		
-Avskrivningar	-1 473 130	-652 978
-Avyttringar/utrangeringar	-	663 374
-Omklassificeringar	-	<u>-44 866</u>
Utgående ackumulerade avskrivningar	-4 322 541	-2 849 411
Utgående restvärde enligt plan	<u>7 924 306</u>	<u>4 117 744</u>

**Not 13 Maskiner och andra tekniska anläggningar**

	<u>2022-09-30</u>	<u>2021-09-30</u>
Ingående anskaffningsvärden	585 634 933	547 405 757
<i>Årets förändringar</i>		
-Inköp	39 394 220	91 662 218
-Avyttringar/utrangeringar	-40 359 663	-35 921 145
-Omklassificeringar	-	<u>-17 511 897</u>
Utgående ackumulerade anskaffningsvärden	584 669 490	585 634 933
Ingående ackumulerade avskrivningar	-208 781 027	-172 211 555
<i>Årets förändringar</i>		
-Avskrivningar	-32 852 924	-31 104 890
-Avyttringar/utrangeringar	4 163 362	2 290 821
-Omklassificeringar	-	3 570 463
-Nedskrivningar	4 124 132	-11 325 866
Utgående ackumulerade avskrivningar	<u>-233 346 457</u>	<u>-208 781 027</u>
Utgående restvärde enligt plan	<u>351 323 033</u>	<u>376 853 906</u>

**Not 14 Inventarier, verktyg och installationer**

	<u>2022-09-30</u>	<u>2021-09-30</u>
Ingående anskaffningsvärden	83 391 408	84 442 681
<i>Årets förändringar</i>		
-Inköp	4 178 650	497 936
-Avyttring/utrangeringar	-1 342 533	-786 573
-Omklassificeringar	-	<u>-762 636</u>
Utgående ackumulerade anskaffningsvärden	86 227 525	83 391 408
Ingående avskrivningar	-36 045 779	-21 154 897
<i>Årets förändringar</i>		
-Avskrivningar	-16 280 746	-16 311 764
-Avyttringar/utrangeringar	1 224 399	704 913
-Omklassificeringar	-	<u>715 969</u>

	<u>2022-09-30</u>	<u>2021-09-30</u>
Utgående ackumulerade avskrivningar	-51 102 126	-36 045 779
Utgående restvärde enligt plan	<u>35 125 400</u>	<u>47 345 630</u>

**Not 15 Pågående nyanläggningar och förskott avseende materiella anläggningstillgångar**

	<u>2022-09-30</u>	<u>2021-09-30</u>
Ingående nedlagda kostnader	29 234 322	82 401 003
Under året nedlagda kostnader	35 709 663	21 486 005
Under året genomförda omfördelningar	<u>-16 688 651</u>	<u>-74 652 686</u>
Utgående nedlagda kostnader	<u>48 255 334</u>	<u>29 234 322</u>

**Not 16 Förbättringsutgifter på annans fastighet**

	<u>2022-09-30</u>	<u>2021-09-30</u>
Ingående anskaffningsvärden	119 689 088	98 721 025
Inköp	4 253 233	2 926 954
Försäljningar och uttrangeringar	-	-303 974
Omklassificeringar	=	<u>18 345 083</u>
Utgående ackumulerade anskaffningsvärden	123 942 321	119 689 088
Ingående avskrivningar	-45 070 742	-34 665 227
Försäljningar och uttrangeringar	-	86 336
Årets avskrivningar	-6 969 939	-6 803 071
Omklassificeringar	=	<u>-3 688 780</u>
Utgående ackumulerade avskrivningar	-52 040 681	-45 070 742
Utgående restvärde enligt plan	<u>71 901 641</u>	<u>74 618 346</u>

**Not 17 Förutbetalda kostnader och upplupna intäkter**

	<u>2022-09-30</u>	<u>2021-09-30</u>
Förutbetalda hyror	1 941 766	1 886 851
Förutbetald leasing	72 573	304 994
Upplupna ränteintäkter	8 410	638 828
Övriga poster	<u>3 539 336</u>	<u>3 236 615</u>
<b>Summa</b>	<u><u>5 562 085</u></u>	<u><u>6 067 288</u></u>

**Not 18 Likvida medel**

	<u>2022-09-30</u>	<u>2021-09-30</u>
Banktillgodohavanden	5 355 327	34 209 413
Spärrade medel	-	<u>200 000</u>
Likvida medel i kassaflödesanalysen	<u><u>5 355 327</u></u>	<u><u>34 409 413</u></u>

**Not 19 Förslag till vinstdisposition**

Till årsstämmans förfogande står följande vinstmedel:

Årets vinst	517 915 857
	<u><u>517 915 857</u></u>

Styrelsen föreslår att vinstmedlen disponeras så att

i ny räkning överförs	517 915 857
	<u><u>517 915 857</u></u>

**Not 20 Obeskattade reserver**

	<u>2022-09-30</u>	<u>2021-09-30</u>
Akkumulerad skillnad mellan bokförda avskrivningar och avskrivningar enligt plan	254 627 846	246 060 818
<i>Periodiseringsfondens fördelning</i>		
Periodiseringsfond vid 2017 års taxering	-	119 864 134
Periodiseringsfond vid 2018 års taxering	159 000 000	159 000 000

	<u>2022-09-30</u>	<u>2021-09-30</u>
Periodiseringsfond vid 2019 års taxering	144 720 807	144 720 807
Periodiseringsfond vid 2020 års taxering	177 743 669	177 743 669
Periodiseringsfond vid 2021 års taxering	124 116 274	124 116 274
Periodiseringsfond vid 2022 års taxering	189 603 625	189 603 625
Periodiseringsfond vid 2023 års taxering	223 293 630	
	<u>1 018 478 005</u>	<u>915 048 509</u>
Summa obeskattade reserver	<u>1 273 105 851</u>	<u>1 161 109 327</u>

**Not 21 Upplupna kostnader och förutbetalda intäkter**

	<u>2022-09-30</u>	<u>2021-09-30</u>
Upplupna semesterlöner	6 200 011	6 587 604
Upplupna sociala avgifter	3 691 296	7 051 666
Upplupna löneskatter på pensioner	4 973 588	4 459 931
Upplupna räntekostnader	2 367	12
Upplupna rabatter	39 777 342	42 162 679
Upplupna returer	8 022 339	12 579 816
Övriga poster	<u>71 289 790</u>	<u>38 318 519</u>
<b>Summa</b>	<u>133 956 733</u>	<u>111 160 227</u>

**Not 22 Transaktioner med närstående**

	2021/22	2020/21
<b>Inköp och försäljning mellan koncernföretag</b>		
Nedan anges andelen av årets inköp och försäljning avseende koncernföretag.		
Inköp, (%)	16	16
Försäljning, (%)	55	66

**Not 23 Hållbarhetsredovisning**

Företaget upprättar ingen hållbarhetsrapport med hänvisning till att företaget omfattas av hållbarhetsrapporten upprättad av ett överordnat moderbolag. Företagets moderbolag är Imperial Tobacco Overseas Holding LTD (ITG), organisationsnummer 06141165 med säte i England. Koncernens rapport hålls tillgänglig på moderbolagets hemsida, [www.imperialbrandspc.com/investors](http://www.imperialbrandspc.com/investors).

**Not 24 Eventualförpliktelser**

	<u>2022-09-30</u>	<u>2021-09-30</u>
<b>Eventualskulder</b>		
Skattekontoret (tobaksskatt)	942 000	942 000
Tullverket (tullavgift på tobaksskatt)	250 000	250 000
Övriga ansvarsförbindelser	=	<u>200 000</u>
Summa eventualförpliktelser	<u>1 192 000</u>	<u>1 392 000</u>

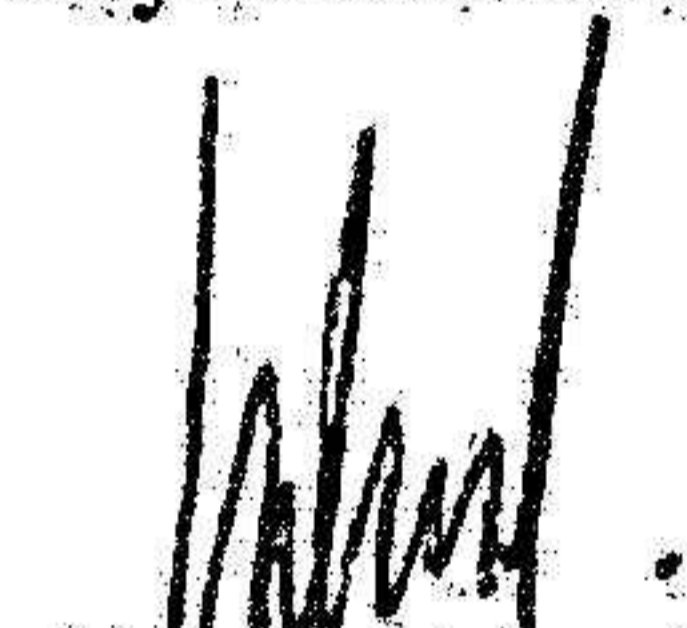
Stockholm den 12 januari 2023



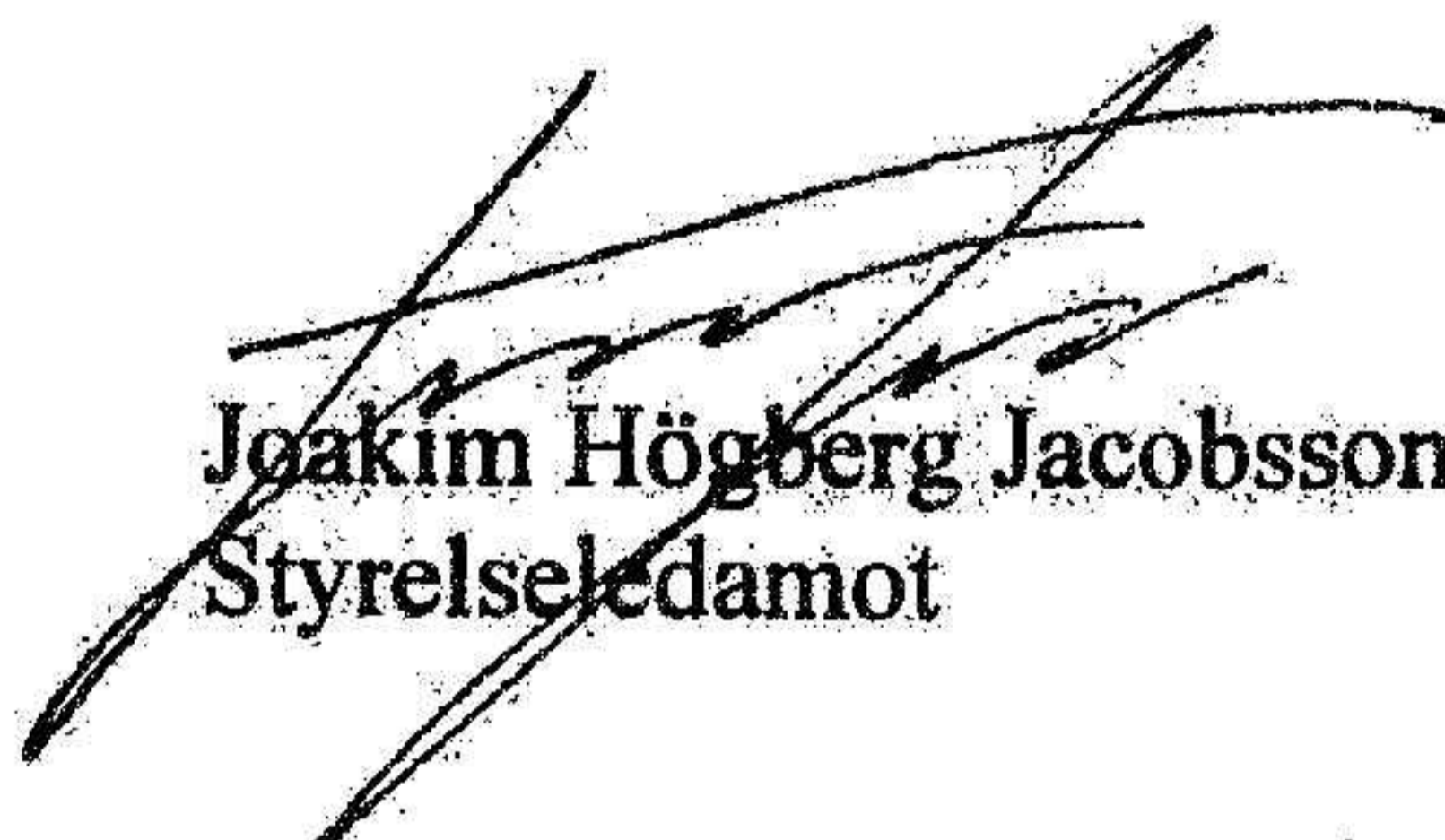
David O'Neill  
Styrelseordförande, VD



Christoffer Carlsson  
Styrelseledamot



Charles Hazel  
Styrelseledamot



Joakim Högberg Jacobsson  
Styrelseledamot



Karolin Johansson  
Styrelseledamot



Per Fogelberg  
Arbetsgagarrepresentant

Vår revisionsberättelse har lämnats den 19 januari 2023  
Ernst & Young AB



Helena Patriksson  
Auktoriserad revisor



Building a better  
working world

2023012508156

## Revisionsberättelse

Till bolagsstämman i Skruf Snus AB, org.nr 556626-9196

### Rapport om årsredovisningen

#### Uttalanden

Vi har utfört en revision av årsredovisningen för Skruf Snus AB för räkenskapsåret 2021-10-01 - 2022-09-30.

Enligt vår uppfattning har årsredovisningen upprättats i enlighet med årsredovisningslagen och ger en i alla väsentliga avseenden rättvisande bild av Skruf Snus ABs finansiella ställning per den 30 september 2022 och av dess finansiella resultat och kassaflöde för året enligt årsredovisningslagen. Förvaltningsberättelsen är förenlig med årsredovisningens övriga delar.

Vi tillstyrker därför att bolagsstämman fastställer resultaträkningen och balansräkningen.

#### Grund för uttalanden

Vi har utfört revisionen enligt International Standards on Auditing (ISA) och god revisionssed i Sverige. Vårt ansvar enligt dessa standarder beskrivs närmare i avsnittet *Revisorns ansvar*. Vi är oberoende i förhållande till Skruf Snus AB enligt god revisorssed i Sverige och har i övrigt fullgjort vårt yrkesetiska ansvar enligt dessa krav.

Vi anser att de revisionsbevis vi har inhämtat är tillräckliga och ändamålsenliga som grund för våra uttalanden.

#### Styrelsens och verkställande direktörens ansvar

Det är styrelsen och verkställande direktören som har ansvaret för att årsredovisningen upprättas och att den ger en rättvisande bild enligt årsredovisningslagen. Styrelsen och verkställande direktören ansvarar även för den interna kontroll som de bedömer är nödvändig för att upprätta en årsredovisning som inte innehåller några väsentliga felaktigheter, vare sig dessa beror på oegentligheter eller misstag.

Vid upprättandet av årsredovisningen ansvarar styrelsen och verkställande direktören för bedömningen av bolagets förmåga att fortsätta verksamheten. De upplyser, när så är tillämpligt, om förhållanden som kan påverka förmågan att fortsätta verksamheten och att använda antagandet om fortsatt drift. Antagandet om fortsatt drift tillämpas dock inte om styrelsen och verkställande direktören avser att likvidera bolaget, upphöra med verksamheten eller inte har något realistiskt alternativ till att göra något av detta.

#### Revisorns ansvar

Våra mål är att uppnå en rimlig grad av säkerhet om att årsredovisningen som helhet inte innehåller några väsentliga felaktigheter, vare sig dessa beror på oegentligheter eller misstag, och att lämna en revisionsberättelse som innehåller våra uttalanden. Rimlig säkerhet är en hög grad av säkerhet, men är ingen garanti för att en revision som utförs enligt ISA och god revisionssed i Sverige alltid kommer att upptäcka en väsentlig felaktighet om en sådan finns. Felaktigheter kan uppstå på grund av oegentligheter eller misstag och anses vara väsentliga om de enskilt eller tillsammans rimligen kan förväntas påverka de ekonomiska beslut som användare fattar med grund i årsredovisningen.

Som del av en revision enligt ISA använder vi professionellt omdöme och har en professionellt skeptisk inställning under hela revisionen. Dessutom:

- identifierar och bedömer vi riskerna för väsentliga felaktigheter i årsredovisningen, vare sig dessa beror på oegentligheter eller misstag, utformar och utför granskningsåtgärder bland annat utifrån dessa risker och inhämtar revisionsbevis som är tillräckliga och ändamålsenliga för att utgöra en grund för våra uttalanden. Risker för att inte upptäcka en väsentlig felaktighet till följd av oegentligheter är högre än för en väsentlig felaktighet som beror på misstag, eftersom oegentligheter kan innefatta agerande i maskopi, förfalskning, avsiktliga utelämnanden, felaktig information eller åsidosättande av intern kontroll.
- skaffar vi oss en förståelse av den del av bolagets interna kontroll som har betydelse för vår revision för att utforma granskningsåtgärder som är lämpliga med hänsyn till omständigheterna, men inte för att uttala oss om effektiviteten i den interna kontrollen.
- utvärderar vi lämpligheten i de redovisningsprinciper som används och rimligheten i styrelsens och verkställande direktörens uppskattningar i redovisningen och tillhörande upplysningar.
- drar vi en slutsats om lämpligheten i att styrelsen och verkställande direktören använder antagandet om fortsatt drift vid upprättandet av årsredovisningen. Vi drar också en slutsats, med grund i de inhämtade revisionsbevisen, om det finns någon väsentlig osäkerhetsfaktor som avser sådana händelser eller förhållanden som kan leda till betydande tvivel om bolagets förmåga att fortsätta verksamheten. Om vi drar slutsatsen att det finns en väsentlig osäkerhetsfaktor, måste vi i revisionsberättelsen fästa uppmärksamheten på upplysningarna i årsredovisningen om den väsentliga osäkerhetsfaktorn eller, om sådana upplysningar är otillräckliga, modifiera uttalandet om årsredovisningen. Våra slutsatser baseras på de revisionsbevis som inhämtas fram till datumet för revisionsberättelsen. Dock kan framtida händelser eller förhållanden göra att ett bolag inte längre kan fortsätta verksamheten.
- utvärderar vi den övergripande presentationen, strukturen och innehållet i årsredovisningen, däribland upplysningarna, och om årsredovisningen återger de underliggande transaktionerna och händelserna på ett sätt som ger en rättvisande bild.

Vi måste informera styrelsen om bland annat revisionens planerade omfattning och inriktning samt tidpunkten för den. Vi måste också informera om betydelsefulla iakttagelser under revisionen, däribland de eventuella betydande brister i den interna kontrollen som vi identifierat.



Building a better  
working world

2023012508157

## Rapport om andra krav enligt lagar och andra författningar

### Uttalanden

Utöver vår revision av årsredovisningen har vi även utfört en revision av styrelsens och verkställande direktörens förvaltning för Skruf Snus AB för räkenskapsåret 2021-10-01 - 2022-09-30 samt av förslaget till dispositioner beträffande bolagets vinst eller förlust.

Vi tillstyrker att bolagsstämman disponerar vinsten enligt förslaget i förvaltningsberättelsen och beviljar styrelsens ledamöter och verkställande direktören ansvarsfrihet för räkenskapsåret.

### Grund för uttalanden

Vi har utfört revisionen enligt god revisions sed i Sverige. Vårt ansvar enligt denna beskrivs närmare i avsnittet *Revisorns ansvar*. Vi är oberoende i förhållande till Skruf Snus AB enligt god revisors sed i Sverige och har i övrigt fullgjort vårt yrkesetiska ansvar enligt dessa krav.

Vi anser att de revisionsbevis vi har inhämtat är tillräckliga och ändamålsenliga som grund för våra uttalanden.

### Styrelsens och verkställande direktörens ansvar

Det är styrelsen som har ansvaret för förslaget till dispositioner beträffande bolagets vinst eller förlust. Vid förslag till utdelning innefattar detta bland annat en bedömning av om utdelningen är försvarlig med hänsyn till de krav som bolagets verksamhetsart, omfattning och risker ställer på storleken av bolagets egna kapital, konsolideringsbehov, likviditet och ställning i övrigt.

Styrelsen ansvarar för bolagets organisation och förvaltningen av bolagets angelägenheter. Detta innefattar bland annat att fortlöpande bedöma bolagets ekonomiska situation och att tillse att bolagets organisation är utformad så att bokföringen, medelsförvaltningen och bolagets ekonomiska angelägenheter i övrigt kontrolleras på ett betryggande sätt. Verkställande direktören ska sköta den löpande förvaltningen enligt styrelsens riktlinjer och anvisningar och bland annat vidta de åtgärder som är nödvändiga för att bolagets bokföring ska fullgöras i överensstämmelse med lag och för att medelsförvaltningen ska skötas på ett betryggande sätt.

### Revisorns ansvar

Vårt mål beträffande revisionen av förvaltningen, och därmed vårt uttalande om ansvarsfrihet, är att inhämta revisionsbevis för att med en rimlig grad av säkerhet kunna bedöma om någon styrelseledamot eller verkställande direktören i något väsentligt avseende:

- företagit någon åtgärd eller gjort sig skyldig till någon försummelse som kan föranleda ersättningsskyldighet mot bolaget, eller
- på något annat sätt handlat i strid med aktiebolagslagen, årsredovisningslagen eller bolagsordningen.

Vårt mål beträffande revisionen av förslaget till dispositioner av bolagets vinst eller förlust, och därmed vårt uttalande om detta, är att med rimlig grad av säkerhet bedöma om förslaget är förenligt med aktiebolagslagen.

Rimlig säkerhet är en hög grad av säkerhet, men ingen garanti för att en revision som utförs enligt god revisions sed i Sverige alltid kommer att upptäcka åtgärder eller försummelser som kan föranleda ersättningsskyldighet mot bolaget, eller att ett förslag till dispositioner av bolagets vinst eller förlust inte är förenligt med aktiebolagslagen.

Som en del av en revision enligt god revisions sed i Sverige använder vi professionellt omdöme och har en professionellt skeptisk inställning under hela revisionen. Granskningen av förvaltningen och förslaget till dispositioner av bolagets vinst eller förlust grundar sig främst på revisionen av räkenskaper. Vilka tillkommande granskningsåtgärder som utförs baseras på vår professionella bedömning med utgångspunkt i risk och väsentlighet. Det innebär att vi fokuserar granskningen på sådana åtgärder, områden och förhållanden som är väsentliga för verksamheten och där avsteg och överträdelser skulle ha särskild betydelse för bolagets situation. Vi går igenom och prövar fattade beslut, beslutsunderlag, vidtagna åtgärder och andra förhållanden som är relevanta för vårt uttalande om ansvarsfrihet. Som underlag för vårt uttalande om styrelsens förslag till dispositioner beträffande bolagets vinst eller förlust har vi granskat om förslaget är förenligt med aktiebolagslagen.

Jönköping den 19 januari 2023

Ernst & Young AB

Helena Patriksson  
Auktoriserad revisor