

# Årsredovisning

För

## ByggService i Ramsberg AB

556652-1398

Styrelsen får härmed lämna sin redogörelse för bolagets utveckling under räkenskapsåret 2022-01-01 - 2022-12-31.

Innehållsförteckning	Sida
- Förvaltningsberättelse	2
- Resultaträkning	3
- Balansräkning	4-5
- Tilläggsupplysningar	6-8

### Fastställelseintyg

Undertecknad ledamot i ByggService i Ramsberg AB intygar att resultaträkningen och balansräkningen i årsredovisningen har fastställts på årsstämman 2023-06-30. Årsstämman beslutade att godkänna styrelsens förslag till hur vinsten ska fördelas.

Jag intygar också att innehållet i årsredovisningen stämmer överens med originalen.

Ramsberg 2023-07-01



Håkan Lemnell

## Förvaltningsberättelse

Styrelsen för ByggService i Ramsberg AB får härmed avge årsredovisning för räkenskapsåret 2022-01-01 - 2022-12-31.

<b>Flerårsöversikt</b>	<b>2201-2212</b>	<b>2101-2112</b>	<b>2001-2012</b>	<b>1901-1912</b>	<b>1801-1812</b>
Nettoomsättning	72	97	91	40	13
Resultat e fin. poster	21	4	23	15	2
Balansomslutning	655	650	645	614	501
Soliditet	72	69	69	62	61
Avkastn på totalt kapital	3	1	2	0	0
Avkastning på eget kap	4	3	0	0	0

### Väsentliga händelser under verksamhetsåret

Totalt villkorat aktieägartillskott 582 000 kr.

### Resultatdisposition


Medel att disponera:

Balanserat resultat	-234 251
Årets resultat	18 698
Summa	-215 553


Förslag till disposition:

Balanseras i ny räkning	-215 553
Summa	-215 553


Bolagets resultat och ställning framgår av efterföljande resultat- och balansräkningar med tilläggsupplysningar.



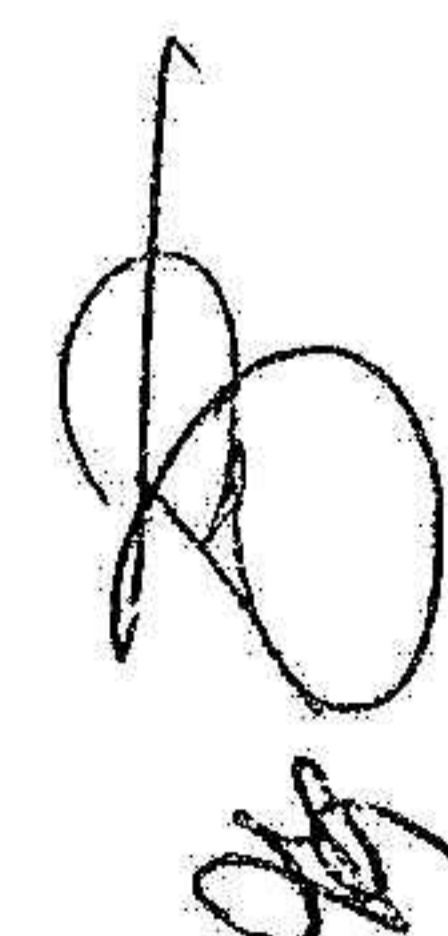
<b>Resultaträkning</b>	<b>Not</b>	<b>2022-01-01 2022-12-31</b>	<b>2021-01-01 2021-12-31</b>
<b>RÖRELSENS RESULTAT</b>			
<b>Rörelseintäkter, lagerförändring m.m.</b>			
Nettoomsättning		71 728	97 180
Förändring av lager av produkter i arbete, färdiga varor och pågående arbeten för annans räkning		0	0
Övriga rörelseintäkter		0	0
<b>Summa rörelseintäkter, lagerförändringar m.m.</b>		<b>71 728</b>	<b>97 180</b>
<b>Rörelsekostnader</b>			
Råvaror och förnödenheter		-6 624	-3 000
Handelsvaror		0	0
Övriga externa kostnader		-30 582	-77 901
Personalkostnader	1	0	0
Av- och nedskrivningar av materiella och immateriella Anläggningstillgångar		0	0
<b>Summa rörelsekostnader</b>		<b>-37 206</b>	<b>-80 901</b>
<b>RÖRELSERESULTAT</b>		<b>34 522</b>	<b>16 279</b>
<b>Finansiella poster</b>			
Övriga ränteintäkter och liknande resultatposter		-13 342	-12 577
Räntekostnader och liknande resultatposter		0	0
<b>Summa finansiella poster</b>		<b>-13 342</b>	<b>-12 577</b>
<b>RESULTAT EFTER FINANSIELLA POSTER</b>		<b>21 180</b>	<b>3 702</b>
<b>RESULTAT FÖRE BOKSLUTSDISPOSITIONER OCH SKATT</b>		<b>21 180</b>	<b>3 702</b>
<b>RESULTAT FÖRE SKATT</b>		<b>21 180</b>	<b>3 702</b>
<b>ÅRETS RESULTAT</b>		<b>18 698</b>	<b>3 702</b>



<b>Balansräkning</b>	<b>Not</b>	<b>2022-12-31</b>	<b>2021-12-31</b>
<b>TILLGÅNGAR</b>			
<b>ANLÄGGNINGSTILLGÅNGAR</b>			
<b>Materiella anläggningstillgångar</b>			
Byggnader och mark	2	296 481	296 481
Inventarier, verktyg och installationer	3	81 652	81 652
<b>Summa materiella anläggningstillgångar</b>		<b>378 132</b>	<b>378 132</b>
<b>Finansiella anläggningstillgångar</b>			
Aktier, andelar i andra företag		140 578	140 578
<b>Summa finansiella anläggningstillgångar</b>		<b>140 578</b>	<b>140 578</b>
<b>SUMMA ANLÄGGNINGSTILLGÅNGAR</b>		<b>518 710</b>	<b>518 710</b>
<b>OMSÄTTNINGSTILLGÅNGAR</b>			
<b>Varulager m.m.</b>			
Råvaror och förnödenheter		44 032	44 032
Pågående arbete för annans räkning		25 000	25 000
<b>Summa varulager m.m</b>		<b>69 032</b>	<b>69 032</b>
<b>Kortfristiga fordringar</b>			
Kundfordringar		8 128	1 962
Övriga fordringar		20 554	4 827
Förutbetalda kostnader och upplupna intäkter		37 391	46 241
<b>Summa kortfristiga fordringar</b>		<b>66 075</b>	<b>53 030</b>
Kassa och bank		1 571	9 854
<b>SUMMA OMSÄTTNINGSTILLGÅNGAR</b>		<b>136 678</b>	<b>131 916</b>
<b>SUMMA TILLGÅNGAR</b>		<b>655 388</b>	<b>650 626</b>




<b>EGET KAPITAL OCH SKULDER</b>	<b>Not</b>	<b>2022-12-31</b>	<b>2021-12-31</b>
<b>Eget kapital</b>	4		
<b>Bundet eget kapital</b>			
Aktiekapital, 1 000 A-aktier, Kvotvärde 100 kr		100 000	100 000
<b>Summa bundet eget kapital</b>		<b>100 000</b>	<b>100 000</b>
<b>Fritt eget kapital</b>			
Övriga egna insättningar		28 100	0
Villkorat aktieägartillskott		582 000	582 000
Balanserat resultat		-234 251	-237 953
Årets resultat		18 698	3 702
<b>Summa fritt eget kapital</b>		<b>394 547</b>	<b>347 749</b>
<b>Summa eget kapital</b>		<b>494 547</b>	<b>447 749</b>
<b>Långfristiga skulder</b>			
Checkräkningskredit		0	0
Övriga skulder till kreditinstitut		50 976	77 503
Övriga skulder		120 552	136 380
<b>Summa långfristiga skulder</b>		<b>171 528</b>	<b>213 883</b>
<b>Kortfristiga skulder</b>			
Förskott från kunder		0	0
Leverantörsskulder		3 673	3 673
Aktuella skatteskulder		0	-2 715
Övriga skulder		4 948	7 345
Upplupna kostnader och förutbetalda intäkter		-19 308	-19 308
<b>Summa kortfristiga skulder</b>		<b>10 687</b>	<b>11 005</b>
<b>SUMMA EGET KAPITAL OCH SKULDER</b>		<b>655 388</b>	<b>650 627</b>
<b>STÄLLDA SÄKERHETER</b>	5	Inga	Inga
<b>ANSVARSFÖRBINDELSER</b>		Inga	Inga



## Tilläggsupplysningar

### Allmänna upplysningar

#### Redovisningsprinciper

Företags årsredovisning har upprättats enligt Årsredovisningslagen och Bokföringsnämndens allmänna råd förutom BFNAR 2008:1 Årsredovisning i mindre aktiebolag (K-reglerna).

#### Noter

##### Not 1 Personalkostnader 1

	2022-12-31		2021-12-31	
Medelantalet anställda:				
Kvinnor	0		0	
Män	0		0	
	0		0	
Löner, ersättningar och sociala kostnader:				
	2022-12-31		2021-12-31	
	Löner och ersättningar	Pensionskostnader	Löner och ersättningar	Pensionskostn.
Styrelse	0	0	0	0
Övriga anställda	0	0	0	0
	0	0	0	0
Sociala kostnader	0		0	

##### Not 2 Byggnader och mark

	2022-12-31	2021-12-31
Ingående anskaffningsvärden	362 495	362 495
Utgående anskaffningsvärden	362 495	362 495
Ingående avskrivningar	-66 014	-66 016
<i>Förändringar av avskrivningar</i>		
Årets avskrivningar	0	
Utgående avskrivningar	-66 014	-66 014
Utgående redovisat värde	296 481	296 481
<i>Taxeringsvärden</i>		
Mark	74 000	
Byggnader	270 000	
<b>Summa</b>	<b>344 000</b>	

**Not 3 Inventarier, verktyg och installationer**

	<b>2022-12-31</b>	<b>2021-12-31</b>
Ingående anskaffningsvärden	210 623	210 623
<i>Förändringar av anskaffningsvärden</i>		
Inköp	0	0
Försäljningar/utrangeringar		
Utgående anskaffningsvärden	<b>210 623</b>	<b>210 623</b>
Ingående avskrivningar	-128 971	-128 971
<i>Förändringar av avskrivningar</i>		
Försäljningar/utrangeringar		0
Årets avskrivningar	0	0
Utgående avskrivningar	-128 971	-128 971
Utgående redovisat värde	<b>81 652</b>	<b>81 652</b>

**Not 4 Eget kapital**

	<b>Aktiekapital</b>	<b>Reservfond</b>	<b>Balanserat resultat</b>	<b>Villkorat Aktieägartillskott</b>	<b>Årets resultat</b>
<b>IB</b>	<b>100 000</b>	<b>0</b>	<b>-237 952</b>	<b>582 000</b>	<b>18 698</b>
Disposition enligt årsstämmobeslut					
Omföring av föregående årsresultat			3 702		
Villkorat aktieägartillskott					
Årets resultat					18 698
<b>UB</b>	<b>100 000</b>	<b>0</b>	<b>-234 250</b>	<b>582 000</b>	<b>18 698</b>

Akteikapitalet består av 1000 st A-aktier á 100 kr.

**Not 5 Ställda säkerheter**

	<b>2022-12-31</b>	<b>2021-12-31</b>
Fastighetsinteckningar	0	0
Företagsinteckningar	0	0
	<b>0</b>	<b>0</b>




**UNDERSKRIFTER**

Ramsberg 2023-06-29



Peter Tuomisto



Håkan Lemnell

2023071412339