

Årsredovisning
och
Koncernredovisning
för
Krall Entertainment AB

556346-4451

Räkenskapsåret

2024

Fastställelseintyg

Undertecknad styrelseledamot i Krall Entertainment AB intygar att resultaträkningen och balansräkningen i årsredovisningen för moderbolaget samt koncernresultaträkningen och koncernbalansräkningen har fastställts på årsstämma 2025-06-23. Årsstämman beslutade att godkänna styrelsens förslag till resultatdisposition.

Jag intygar också att innehållet i årsredovisningen och revisionsberättelsen stämmer överens med originalen.

Göteborg 2025-06-23


Patrik Krall

Styrelsen och verkställande direktören för

Krall Entertainment AB

Org nr 556346-4451

får härmed avge

Årsredovisning och koncernredovisning

för räkenskapsåret 2024-01-01 - 2024-12-31

Innehållsförteckning:	Sida
Förvaltningsberättelse	1
Resultaträkning - koncernen	4
Balansräkning - koncernen	5
Kassaflödesanalys - koncern	7
Resultaträkning - moderföretag	8
Balansräkning - moderföretag	9
Kassaflödesanalys - moderföretag	11
Noter	12
Underskrifter	26

Förvaltningsberättelse

Styrelsen o verkställande direktören för Krall Entertainment AB avger följande årsredovisning och koncernredovisning för räkenskapsåret 2024.

Allmänt om verksamheten

Krall Entertainment AB är ett svenskt produktionsbolag inom nöjesbranschen, med fokus på scenproduktioner, konserter, teaterföreställningar och liveunderhållning. Företaget producerar och marknadsför egna evenemang samt samarbetar med artister, turnéproducenter och teaterhus över hela Sverige.

Företaget har sitt säte i Västra Götalands län.

Ägarförhållanden

Bolaget ägs till 100% av Patrik Krall.

Utveckling av företagets verksamhet, resultat och ställning

Koncern

Belopp KSEK	2024	2023	2019/2020	2018/2019	2017 (18 mån)
Nettoomsättning	163 024	128 126	228 808	83 602	178 209
Resultat efter finansiella poster	7 183	-16 088	5 775	2 778	23 168
Rörelsemarginal %	4,4	nej	2,5	3,4	13
Balansomslutning	64 363	77 249	86 341	104 028	93 787
Soliditet	5,4	neg	13,8	7,1	5,2
Antal anställda	22	23	30	19	15

Definitioner: se not

Moderföretag

Belopp KSEK	2024	2023	2019/2020	2018/2019	2017 (18 mån)
Nettoomsättning	151 632	113 068	225 058	81 866	176 053
Resultat efter finansiella poster	7 325	-14 997	2 519	-1 297	21 193
Rörelsemarginal %	5	neg	1,9	neg	12
Balansomslutning	59 683	74 993	81 718	99 591	95 163
Soliditet	1,4	neg	7,9	4,9	6,2
Antal anställda	18	21	28	18	14

Väsentliga händelser under räkenskapsåret Verksamheten

2024 var ett bra år för Krall Entertainment AB. Året präglades av både återkommande publiksuccéer och nya produktioner.

Förväntad framtida utveckling

Inför 2025 ser bolaget ljus på framtiden. Ett flertal nya produktioner är under planering, inklusive samarbeten med både etablerade och nya artister

Styrelsen bedömer fortsatt stark efterfrågan för live evenemang.

Eget kapital

	<i>Aktie- kapital</i>	<i>Annat eget kapital inkl årets resultat</i>	<i>Minoritetsintresse</i>	<i>Totalt</i>
<i>Koncernen</i>				
Ingående balans 2024-01-01	500	-7 397	2 851	-4 046
Årets resultat		7 571	-255	7 316
Eget kapital 2024-12-31	500	174	2 596	3 270

	<i>Aktiekapital</i>	<i>Balanserat resultat</i>	<i>Årets resultat</i>	<i>Totalt</i>
<i>Moderföretaget</i>				
Ingående balans 2024-01-01	500	4 929	-12 573	-7 144
Disposition enligt beslut av årsstämma:		-12 573	12 573	
Årets resultat			7 955	7 955
Eget kapital 2024-12-31	500	-7 644	7 955	811

Förslag till disposition beträffande bolagets vinst

Styrelsen föreslår att balanserad vinst (kronor): 310 292

	<i>Belopp i SEK</i>
Balanserat resultat	-7 644 232
Årets vinst	7 954 524
Summa	310 292
i ny räkning överföres	310 292
Summa	310 292

Vad beträffar koncernens och moderföretagets resultat och ställning i övrigt, hänvisas till efterföljande resultat- och balansräkningar med tillhörande noter.

Resultaträkning - koncernen

Belopp i KSEK	Not	2024-01-01- 2024-12-31	2023-01-01- 2023-12-31
Rörelsens intäkter			
Nettoomsättning		163 024	128 126
Övriga rörelseintäkter	2	165	1 955
		<u>163 189</u>	<u>130 081</u>
Rörelsens kostnader			
Artist- och produktionskostnader		-132 643	-119 501
Övriga externa kostnader	3,6	-6 029	-7 462
Personalkostnader	4	-15 460	-17 187
Av- och nedskrivningar av materiella och immateriella anläggningstillgångar		-1 671	-2 004
		<u>7 386</u>	<u>-16 073</u>
Rörelseresultat			
Resultat från finansiella poster			
Ränteintäkter och liknande resultatposter		38	14
Räntekostnader och liknande resultatposter	8	-241	-29
		<u>7 183</u>	<u>-16 088</u>
Resultat efter finansiella poster			
		<u>7 183</u>	<u>-16 088</u>
Resultat före skatt			
Skatt på årets resultat	10	135	103
		<u>7 318</u>	<u>-15 985</u>
Årets resultat			
Hänförligt till			
Moderföretagets aktieägare		7 573	-16 340
Innehav utan bestämmande inflytande		-255	355

Balansräkning - koncernen

Belopp i KSEK	Not	2024-12-31	2023-12-31
TILLGÅNGAR			
Anläggningstillgångar			
<i>Immateriella anläggningstillgångar</i>			
Koncessioner, patent, licenser, varumärken samt liknande rättigheter	11	-	122
Goodwill	12	-	-
		-	122
<i>Materiella anläggningstillgångar</i>			
Byggnader och mark	13	11 352	10 721
Maskiner och andra tekniska anläggningar	14	-	-
Inventarier, verktyg och installationer	15	5 883	6 985
Pågående nyanläggningar och förskott avseende materiella anläggningstillgångar	16	-	21
		17 235	17 727
<i>Finansiella anläggningstillgångar</i>			
Andra långfristiga fordringar	18	18 721	18 721
		18 721	18 721
Summa anläggningstillgångar		35 956	36 570
Omsättningstillgångar			
<i>Varulager m m</i>			
Färdiga varor och handelsvaror		243	23
		243	23
<i>Kortfristiga fordringar</i>			
Kundfordringar		5 316	3 611
Skattefordringar		1 261	1 291
Övriga fordringar		2 282	2 043
Förutbetalda kostnader och upplupna intäkter	19	10 261	18 550
		19 120	25 495
Kassa och bank		9 049	15 161
Summa omsättningstillgångar		28 412	40 679
SUMMA TILLGÅNGAR		64 368	77 249

Balansräkning - koncernen

Belopp i KSEK	Not	2024-12-31	2023-12-31
EGET KAPITAL OCH SKULDER			
Eget kapital			
Aktiekapital		500	500
Annat eget kapital inkl årets resultat		174	-7 397
Eget kapital hänförligt till moderföretagets aktieägare		674	-6 897
Innehav utan bestämmande inflytande		2 596	2 850
Summa eget kapital		3 270	-4 047
Avsättningar			
Uppskjuten skatteskuld	22	1 086	1 224
		1 086	1 224
Kortfristiga skulder			
Pågående arbete för annans räkning		18	10
Förskott från kunder		32 691	59 651
Leverantörsskulder		6 554	9 563
Skatteskulder		-	23
Övriga kortfristiga skulder		9 239	2 737
Upplupna kostnader och förutbetalda intäkter	23	11 510	8 088
		60 012	80 072
SUMMA EGET KAPITAL OCH SKULDER		64 368	77 249

Kassaflödesanalys - koncern

<i>Belopp i KSEK</i>	<i>Not</i>	<i>2024-01-01- 2024-12-31</i>	<i>2023-01-01- 2023-12-31</i>
Den löpande verksamheten			
Resultat efter finansiella poster		7 234	-16 088
Justeringar för poster som inte ingår i kassaflödet, m m		1 677	1 973
		8 911	-14 115
Betald inkomstskatt		7	-1 174
Kassaflöde från den löpande verksamheten före förändringar av rörelsekapital		8 918	-15 289
<i>Kassaflöde från förändringar i rörelsekapital</i>			
Ökning(-)/Minskning (+) av varulager		-219	43
Ökning(-)/Minskning (+) av rörelsefordringar		6 405	9 571
Ökning(+)/Minskning (-) av rörelseskulder		-20 035	7 229
Kassaflöde från den löpande verksamheten		-4 931	1 554
Investeringsverksamheten			
Förvärv av immateriella anläggningstillgångar			-122
Förvärv av materiella anläggningstillgångar		-1 181	-422
Avyttring av materiella anläggningstillgångar			2 188
Kassaflöde från investeringsverksamheten		-1 181	1 644
Finansieringsverksamheten			
Kassaflöde från finansieringsverksamheten		-	-
Årets kassaflöde		-6 112	3 198
Likvida medel vid årets början		15 161	11 963
Likvida medel vid årets slut		9 049	15 161

Noter till kassaflödesanalysen - koncern

Not Övriga upplysningar till kassaflödesanalysen

	<i>2024-12-31</i>	<i>2023-12-31</i>
Justering för poster som inte ingår i kassaflödet mm		
Avskrivningar	1 677	2 004
Övriga ej kassaflödespåverkande poster	-	-31
	1 677	1 973

Resultaträkning - moderföretag

Belopp i KSEK	Not	2024-01-01- 2024-12-31	2023-01-01- 2023-12-31
Rörelsens intäkter			
Nettoomsättning		151 632	113 068
Övriga rörelseintäkter	2	120	1 893
		<u>151 752</u>	<u>114 961</u>
Rörelsens kostnader			
Artist- och produktionskostnader		-124 551	-110 925
Övriga externa kostnader	3,6	-5 180	-5 904
Personalkostnader	4	-13 055	-14 566
Av- och nedskrivningar av materiella och immateriella anläggningstillgångar		-1 416	-1 777
		<u>7 550</u>	<u>-18 211</u>
Rörelseresultat			
Resultat från finansiella poster			
Resultat från andelar i koncernföretag	7	-18	3 230
Ränteintäkter och liknande resultatposter		27	13
Räntekostnader och liknande resultatposter	8	-234	-29
		<u>7 325</u>	<u>-14 997</u>
Resultat efter finansiella poster			
Bokslutsdispositioner	9	-	1 299
Koncernbidrag		630	1 125
		<u>7 955</u>	<u>-12 573</u>
Resultat före skatt			
		<u>7 955</u>	<u>-12 573</u>
Årets resultat			
		<u>7 955</u>	<u>-12 573</u>

Balansräkning - moderföretag

<i>Belopp i KSEK</i>	<i>Not</i>	<i>2024-12-31</i>	<i>2023-12-31</i>
TILLGÅNGAR			
Anläggningstillgångar			
Materiella anläggningstillgångar			
Maskiner och andra tekniska anläggningar	14	-	-
Inventarier, verktyg och installationer	15	5 743	6 910
		<u>5 743</u>	<u>6 910</u>
Finansiella anläggningstillgångar			
Andelar i koncernföretag	17	7 719	7 697
Andra långfristiga fordringar	18	18 721	18 721
		<u>26 440</u>	<u>26 418</u>
Summa anläggningstillgångar		<u>32 183</u>	<u>33 328</u>
Omsättningstillgångar			
Varulager m m			
Färdiga varor och handelsvaror		13	19
		<u>13</u>	<u>19</u>
Kortfristiga fordringar			
Kundfordringar		5 030	3 289
Fordringar hos koncernföretag		5 525	4 372
Aktuell skattefordran		1 058	1 060
Övriga fordringar		1 643	1 331
Förutbetalda kostnader och upplupna intäkter	19	9 709	17 901
		<u>22 965</u>	<u>27 953</u>
Kassa och bank		<u>4 522</u>	<u>13 693</u>
Summa omsättningstillgångar		<u>27 500</u>	<u>41 665</u>
SUMMA TILLGÅNGAR		<u>59 683</u>	<u>74 993</u>

Balansräkning - moderföretag

<i>Belopp i KSEK</i>	<i>Not</i>	<i>2024-12-31</i>	<i>2023-12-31</i>
EGET KAPITAL OCH SKULDER			
<i>Eget kapital</i>			
<i>Bundet eget kapital</i>			
Aktiekapital	21	500	500
		<u>500</u>	<u>500</u>
<i>Fritt eget kapital</i>			
Balanserad vinst eller förlust	20	-7 644	4 929
Årets resultat		7 955	-12 573
		<u>311</u>	<u>-7 644</u>
Summa eget kapital		<u>811</u>	<u>-7 144</u>
<i>Kortfristiga skulder</i>			
Förskott från kunder		31 466	58 282
Leverantörsskulder		5 950	8 636
Skulder till koncernföretag		5 794	7 479
Övriga kortfristiga skulder		8 819	2 549
Upplupna kostnader och förutbetalda intäkter	23	6 843	5 191
		<u>58 872</u>	<u>82 137</u>
SUMMA EGET KAPITAL OCH SKULDER		<u>59 683</u>	<u>74 993</u>

Kassaflödesanalys - moderföretag

<i>Belopp i KSEK</i>	<i>Not</i>	<i>2024-01-01- 2024-12-31</i>	<i>2023-01-01- 2023-12-31</i>
Den löpande verksamheten			
Resultat efter finansiella poster		7 325	-14 997
Justeringar för poster som inte ingår i kassaflödet, m m		2 074	2 777
		<u>9 399</u>	<u>-12 220</u>
Betald skatt		2	-796
Kassaflöde från den löpande verksamheten före förändringar av rörelsekapital		9 401	-13 016
<i>Kassaflöde från förändringar i rörelsekapital</i>			
Ökning(-)/Minskning (+) av varulager		6	47
Ökning(-)/Minskning (+) av rörelsefordringar		4 936	7 191
Ökning(+)/Minskning (-) av rörelseskulder		-23 265	7 147
Kassaflöde från den löpande verksamheten		-8 922	1 369
Investeringsverksamheten			
Förvärv av materiella anläggningstillgångar		-249	-85
Avyttring av materiella anläggningstillgångar			2 188
Kassaflöde från investeringsverksamheten		-249	2 103
Finansieringsverksamheten			
Kassaflöde från finansieringsverksamheten		-	-
Årets kassaflöde		-9 171	3 472
Likvida medel vid årets början		13 693	10 221
Likvida medel vid årets slut		4 522	13 693

Noter till kassaflödesanalysen - moder

Not Övriga upplysningar till kassaflödesanalysen

	<i>2024-12-31</i>	<i>2023-12-31</i>
Justering för poster som inte ingår i kassaflödet mm		
Avskrivningar	1 416	1 777
Övriga ej kassaflödespåverkande poster	658	1 000
	<u>2 074</u>	<u>2 777</u>

Noter

Not 1 Redovisningsprinciper

Belopp i KSEK om inget annat anges.

Allmänna redovisningsprinciper

Årsredovisningen och koncernredovisningen har upprättats i enlighet med årsredovisningslagen och Bokföringsnämndens allmänna råd BFNAR 2012:1 Årsredovisning och koncernredovisning (K3)

Redovisningsprinciperna är oförändrade jämfört med tidigare år.

Värderingsprinciper mm

Tillgångar, avsättningar och skulder har värderats till anskaffningsvärden om inget annat anges nedan.

Immateriella tillgångar

Goodwill

Goodwill är den skillnad som uppkommer om anskaffningsvärdet för den förvärvade enheten är högre än värdet på den förvärvade enhetens nettotillgångar. Vid förvärvstidpunkten redovisas den uppkomna goodwillen som en tillgång i balansräkningen.

Avskrivningar

Avskrivning sker linjärt över tillgångens beräknade nyttjandeperiod. Avskrivningen redovisas som kostnad i resultaträkningen.

	Koncern år	Moder- företag år
Följande avskrivningstider tillämpas:		
Goodwill	5	5

Materiella anläggningstillgångar

Materiella anläggningstillgångar redovisas till anskaffningsvärde minskat med ackumulerade avskrivningar och nedskrivningar. I anskaffningsvärdet ingår förutom inköpspriset även utgifter som är direkt hänförliga till förvärvet.

Tillkommande utgifter

Tillkommande utgifter som uppfyller tillgångskriteriet räknas in i tillgångens redovisade värde. Utgifter för löpande underhåll och reparationer redovisas som kostnader när de uppkommer.

Avskrivningar

Avskrivning sker linjärt över tillgångens beräknade nyttjandeperiod eftersom det återspeglar den förväntade förbrukningen av tillgångens framtida ekonomiska fördelar. Avskrivningen redovisas som kostnad i resultaträkningen.

Följande avskrivningstider tillämpas:

	Koncern år	Moder- företag år
Materiella anläggningstillgångar:		
-Byggnader	40-100	40-100
-Maskiner och andra tekniska anläggningar	5	5
-Inventarier, verktyg och installationer	3-10	3-10

Skillnaden mellan ovan nämnda avskrivningar och skattemässigt gjorda avskrivningar redovisas i de enskilda företagen som ackumulerade överavskrivningar, vilka ingår i obeskattade reserver.

Byggnaderna består av ett antal komponenter med olika nyttjandeperioder. Huvudindelningen är byggnader och mark. Ingen avskrivning sker på komponenten mark vars nyttjandeperiod bedöms som obegränsad. Byggnaderna består av flera komponenter vars nyttjandeperiod varierar.

Leasingavtal

Företaget redovisar samtliga leasingavtal, såväl finansiella som operationella, som operationella leasingavtal. Operationella leasingavtal redovisas som en kostnad linjärt över leasingperioden.

Utländsk valuta

Poster i utländsk valuta

Monetära poster i utländsk valuta räknas om till balansdagens kurs. Icke-monetära poster räknas inte om utan redovisas till kursen vid anskaffningstillfället.

Varulager

Varulagret är upptaget till det lägsta av anskaffningsvärdet och nettoförsäljningsvärdet. Därvid har inkuransrisk beaktats. Anskaffningsvärdet beräknas enligt först in- först ut- principen. I anskaffningsvärdet ingår förutom utgifter för inköp även utgifter för att bringa varorna till deras aktuella plats och skick.

Ersättningar till anställda

Ersättningar till anställda avser alla former av ersättningar som företaget lämnar till de anställda. Kortfristiga ersättningar utgörs av bland annat löner, betald semester, betald frånvaro, bonus och ersättning efter avslutad anställning (pension). Kortfristiga ersättningar redovisas som kostnad och en skuld då det finns en legal eller informell förpliktelse att betala ut en ersättning till följd av en tidigare händelse och en tillförlitlig uppskattning av beloppet kan göras.

Inkomstskatter

Total skatt utgörs av aktuell skatt och uppskjuten skatt. Skatter redovisas i resultaträkningen, utom då underliggande transaktion redovisas direkt mot eget kapital varvid tillhörande skatteeffekter redovisas i eget kapital.

Aktuell skatt

Aktuell skatt avser inkomstskatt för innevarande räkenskapsår samt den del av tidigare räkenskapsårs inkomstskatt som ännu inte redovisats. Aktuell skatt beräknas utifrån den skattesats som gäller per balansdagen.

Uppskjuten skatt

Uppskjuten skatt är inkomstskatt som avser framtida räkenskapsår till följd av tidigare händelser. Redovisning sker enligt balansräkningsmetoden. Enligt denna metod redovisas uppskjutna skatteskulder och uppskjutna skattefordringar på temporära skillnader som uppstår mellan bokförda respektive skattemässiga värden för tillgångar och skulder samt för övriga skattemässiga avdrag eller underskott.

Uppskjutna skattefordringar nettoredovisas mot uppskjutna skatteskulder endast om de kan betalas med ett nettobelopp. Uppskjuten skatt beräknas utifrån gällande skattesats på balansdagen. Effekter

av förändringar i gällande skattesatser resultatförs i den period förändringen lagstadsats. Uppskjuten skattefordran redovisas som finansiell anläggningstillgång och uppskjuten skatteskuld som avsättning. Uppskjuten skattefordran avseende underskottsavdrag eller andra framtida skattemässiga avdrag redovisas i den omfattning det är sannolikt att avdragen kan avräknas mot framtida skattemässiga överskott.

På grund av sambandet mellan redovisning och beskattning särredovisas inte den uppskjutna skatteskulden som är hänförlig till obeskattade reserver.

Avsättningar

En avsättning redovisas i balansräkningen när företaget har en legal eller informell förpliktelse till följd av en inträffad händelse och det är sannolikt att ett utflöde av resurser krävs för att reglera förpliktelsen och en tillförlitlig uppskattning av beloppet kan göras.

Vid första redovisningstillfället värderas avsättningar till den bästa uppskattningen av det belopp som kommer att krävas för att reglera förpliktelsen på balansdagen. Avsättningarna omprövas varje balansdag.

Intäktsredovisning

Intäkter har tagits upp till verkligt värde av vad som erhållits eller kommer att erhållas och redovisas i den omfattning det är sannolikt att de ekonomiska fördelarna kommer att tillgodogöras bolaget och intäkterna kan beräknas på ett tillförlitligt sätt.

Förutbetalda showkostnader/intäkter

Beträffande upparbetade kostnader för produktioner aktiveras dessa kostnader och kostnadsförs i relation till spelplanen och redovisas som förutbetalda kostnader till den del de inte utnyttjas. På motsvarande sätt skuldförs förutbetalda spelintäkter för produktioner och intäktsförs i takt med spelplanen.

Kassaflödesanalys

Kassaflödesanalysen upprättas enligt indirekt metod. Det redovisade kassaflödet omfattar endast transaktioner som medfört in- eller utbetalningar.

Som likvida medel klassificerar företaget, förutom kassamedel, disponibla tillgodohavanden hos banker och andra kreditinstitut samt kortfristiga likvida placeringar som är noterade på en marknadsplats och har en kortare löptid än tre månader från anskaffningstidpunkten. Förändringar i spärrade medel redovisas i investeringsverksamheten.

Koncernredovisning

Konsolideringsmetod

Koncernredovisningen har upprättats enligt förvärvsmetoden. Detta innebär att förvärvade verksamheters identifierbara tillgångar och skulder redovisas till marknadsvärde enligt upprättad förvärvsanalys. Överstiger verksamhetens anskaffningsvärde det beräknade marknadsvärdet av de förväntade nettotillgångarna enligt förvärvsanalysen redovisas skillnaden som goodwill.

Dotterföretag

Dotterföretag är företag i vilka moderföretaget direkt eller indirekt innehar mer än 50 % av röstetalet eller på annat sätt har ett bestämmande inflytande. Bestämmande inflytande innebär en rätt att utforma ett företags finansiella och operativa strategier i syfte att erhålla ekonomiska fördelar. Redovisningen av rörelseförvärv bygger på enhetssynen. Det innebär att förvärvsanalysen upprättas per den tidpunkt då förvärvaren får bestämmande inflytande. Från och med denna tidpunkt ses förvärvaren och den förvärvade enheten som en redovisningsenhet. Tillämpningen av enhetssynen innebär vidare att alla tillgångar (inklusive goodwill) och skulder samt intäkter och kostnader medräknas i sin helhet även för delägda dotterföretag.

Anskaffningsvärdet för dotterföretag beräknas till summan av verkligt värde vid förvärvstidpunkten för erlagda tillgångar med tillägg av uppkomna och övertagna skulder samt emitterade eget kapitalinstrument, utgifter som är direkt hänförliga till rörelseförvärvet samt eventuell

tilläggsköpeskilling. I förvärvsanalysen fastställs det verkliga värdet, med några undantag, vid förvärvstidpunkten av förvärvade identifierbara tillgångar och övertagna skulder samt minoritetsintresse. Minoritetsintresse värderas till verkligt värde vid förvärvstidpunkten. Från och med förvärvstidpunkten inkluderas i koncernredovisningen det förvärvade företagens intäkter och kostnader, identifierbara tillgångar och skulder liksom eventuell uppkommen goodwill eller negativ goodwill.

Goodwill

Koncernmässig goodwill uppkommer när anskaffningsvärdet vid förvärv av andelar i dotterföretag överstiger det i förvärvsanalysen fastställda värdet på det förvärvade företagens identifierbara nettotillgångar. Goodwill redovisas till anskaffningsvärde med avdrag för ackumulerade avskrivningar och eventuell nedskrivning.

Intresseföretag

Aktieinnehav i intresseföretag, i vilka koncernen har lägst 20 % och högst 50 % av rösterna eller på annat sätt har ett betydande inflytande över den driftsmässiga och finansiella styrningen, redovisas enligt kapitalandelsmetoden. Kapitalandelsmetoden innebär att det i koncernen redovisade värdet på aktier i intresseföretag motsvaras av koncernens andel i intresseföretagens egna kapital, eventuella restvärden på koncernmässiga över- och undervärden, inklusive goodwill och negativ goodwill reducerat med eventuella internvinster. I koncernens resultaträkning redovisas som "Andel i intresseföretags resultat" koncernens andel i intresseföretagens resultat efter skatt justerat för eventuella avskrivningar på eller upplösningar av förvärvade över- respektive undervärden, inklusive avskrivning på goodwill/ upplösning av negativ goodwill. Erhållna utdelningar från intresseföretag minskar redovisat värde. Vinstandelar upparbetade efter förvärven av intresseföretagen som ännu inte realiserats genom utdelning, avsätts till kapitalandelsfonden.

Eliminering av transaktioner mellan koncernföretag, intresseföretag och gemensamt styrda företag

Koncerninterna fordringar och skulder, intäkter och kostnader och orealiserade vinster eller förluster som uppkommer vid transaktioner mellan koncernföretag elimineras i sin helhet. Orealiserade vinster som uppkommer vid transaktioner med intresseföretag elimineras i den utsträckning som motsvarar koncernens ägarandel i företaget. Orealiserade förluster elimineras på samma sätt som orealiserade vinster, men endast i den utsträckning det inte finns någon indikation på något nedskrivningsbehov.

Not 2 Övriga rörelseintäkter

	2024-01-01- 2024-12-31	2023-01-01- 2023-12-31
Koncern		
Avyttring inventarier	-	1 813
Övrigt	165	142
Summa	165	1 955
Moderföretag		
Avyttring inventarier	-	1 813
Övrigt	120	80
Summa	120	1 893

Not 3 Arvode och kostnadsersättning till revisorer

	2024-01-01- 2024-12-31	2023-01-01- 2023-12-31
Koncern		
<i>Guide Revision AB</i> Revisionsuppdrag	-	281
<i>WeAudit Sweden AB</i> Revisionsuppdrag	416	-
Summa	416	281
Moderföretag		
<i>Guide Revision AB</i> Revisionsuppdrag	-	166
<i>WeAudit Sweden AB</i> Revisionsuppdrag	262	-
Summa	262	166

Med revisionsuppdrag avses granskning av årsredovisningen och bokföringen samt styrelsens och verkställande direktörens förvaltning, övriga arbetsuppgifter som det ankommer på företagets revisor att utföra samt rådgivning eller annat biträde som föranleds av iakttagelser vid sådan granskning eller genomförandet av sådana övriga arbetsuppgifter.

Not 4 Anställda, personalkostnader och arvoden till styrelse

Medelantalet anställda

	2024-01-01- 2024-12-31	Varav män	2023-01-01- 2023-12-31	Varav män
Moderföretag				
Sverige	18	6	21	8
Totalt moderföretaget	18	6	21	8
Dotterföretag				
Sverige	4	1	3	1
Totalt dotterföretag	4	1	3	1
Koncernen totalt	22	7	24	9

Redovisning av könsfördelning bland ledande befattningshavare

	2024-12-31 Andel kvinnor i %	2023-12-31 Andel kvinnor i %
Moderföretag		
Styrelsen	33%	33%
Övriga ledande befattningshavare	-	-
Koncern		
Styrelsen	25%	25%
Övriga ledande befattningshavare	-	-

Löner och andra ersättningar samt sociala kostnader, inklusive pensionskostnader

	2024-01-01- 2024-12-31	2023-01-01- 2023-12-31
Moderföretag		
Styrelse och VD	755	849
Övriga anställda	8 414	9 623
Summa	9 169	10 472
Sociala kostnader (varav pensionskostnader) 1)	3 329 489	3 953 484
Dotterföretag		
Styrelse och VD	213	391
Övriga anställda	1 617	1 530
Summa	1 830	1 921
Sociala kostnader (varav pensionskostnader)	622 39	657 49
Koncern		
Styrelse och VD	968	1 240
Övriga anställda	10 031	11 153
Summa	10 999	12 393
Sociala kostnader (varav pensionskostnader) 2)	3 951 528	4 610 533

1) Av moderföretagets pensionskostnader avser 97 tkr (fg år 97 tkr) företagets ledning avseende 1 (1) personer.

2) Av koncernens pensionskostnader avser 113 tkr (fg år 130 tkr) företagets ledning avseende 2 (2) personer.

Not 5 Inköp och försäljning mellan koncernföretag

	2024-01-01- 2024-12-31	2023-01-01- 2023-12-31
Moderföretag		
Andel av årets totala inköp som skett från andra företag i koncernen	6,32%	8,39%
Andel av årets totala försäljningar som skett till andra företag i koncernen	0,61%	2,54%

Not 6 Operationell leasing

Leasingavtal där företaget är leasetagare

	2024-01-01- 2024-12-31	2023-01-01- 2023-12-31
Koncern		
Leasingkostnader avseende leasingavtal, uppgår till	2 489	2 149
Avtalade framtida minimileaseavgifter avseende icke uppsägningsbara kontrakt förfaller till betalning:		
Inom ett år	853	712
Mellan ett och fem år	2 373	3 085
Senare än fem år		
	<u>3 226</u>	<u>3 797</u>
Moderföretag		
Leasingkostnader avseende leasingavtal, uppgår till	2 311	2 149
Avtalade framtida minimileaseavgifter avseende icke uppsägningsbara kontrakt förfaller till betalning:		
Inom ett år	825	712
Mellan ett och fem år	2 373	3 085
Senare än fem år		
	<u>3 198</u>	<u>3 797</u>

Not 7 Resultat från andelar i koncernföretag

	2024-01-01- 2024-12-31	2023-01-01- 2023-12-31
Moderbolaget		
Anteciperad utdelning	-	3 200
Årets resultatandel kommanditbolag	<u>-18</u>	<u>30</u>
	-18	3 230

Not 8 Räntekostnader och liknande resultatposter

	2024-01-01- 2024-12-31	2023-01-01- 2023-12-31
Koncern		
Räntekostnader	-241	-16
Kursdifferenser	-	-13
	<u>-241</u>	<u>-29</u>
Moderföretag		
Räntekostnader	-234	-16
Kursdifferenser	-	-13
	<u>-234</u>	<u>-29</u>

Not 9 Bokslutsdispositioner, övriga

	2024-01-01- 2024-12-31	2023-01-01- 2023-12-31
Periodiseringsfond, årets återföring	-	1 299
Summa	<u>-</u>	<u>1 299</u>

Not 10 Skatt på årets resultat

	2024-01-01- 2024-12-31	2023-01-01- 2023-12-31
Koncern		
Aktuell skatt	-	-225
Uppskjuten skatt	135	328
	<u>135</u>	<u>103</u>
Moderföretag		
	-	-

Avstämning effektiv skatt

		2024		2023	
Koncernen	Procent	Belopp	Procent	Belopp	
Resultat före skatt		7 183		-16 088	
Skatt enligt gällande skattesats för moderföretaget		-1 480	20,6	3 314	
Ej avdragsgilla kostnader	0,0	-28	0,0	-25	
Ej skattepliktiga intäkter	0,0	8	0,0	3	
Utnyttjande av tidigare ej aktiverade underskottsavdrag	35,4	2 552	0,2	44	
Resultat avyttring dotterbolag		-	15,9	442	
Temporära skillnader	14,5	-1 047	22,1	-4 003	
Redovisad effektiv skatt		-		-225	
Moderföretaget			Procent	Belopp	
Resultat före skatt		7 955		-12 574	
Skatt enligt gällande skattesats för moderföretaget	20,6	-1 639	20,6	-	
Ej avdragsgilla kostnader		-27	20,6	-108	
Ej skattepliktiga intäkter		5	0,1	13	
Ökning av underskottsavdrag utan motsvarande aktivering av uppskjuten skatt		-	98,6	12 402	
Utnyttjande av tidigare ej aktiverade underskottsavdrag		1 661		-	
Schablonränta på periodiseringsfond		-	0,6	77	
Redovisad effektiv skatt		-		-	

Not 11 Koncessioner, patent, licenser, varumärken samt liknande rättigheter

	2024-12-31	2023-12-31
Koncern		
<i>Akkumulerade anskaffningsvärden:</i>		
-Vid årets början	122	-
-Nyanskaffningar	-	122
-Avyttringar och utrangeringar	<u>-122</u>	<u>-</u>
Vid årets slut	<u>-</u>	<u>122</u>
Redovisat värde vid årets slut	-	122

Not 12 Goodwill

	2024-12-31	2023-12-31
Koncern		
<i>Akkumulerade anskaffningsvärden:</i>		
-Vid årets början	5 075	5 075
Vid årets slut	5 075	5 075
<i>Akkumulerade avskrivningar:</i>		
-Vid årets början	-5 075	-5 075
Vid årets slut	-5 075	-5 075
Redovisat värde vid årets slut	-	-

Not 13 Byggnader och mark

	2024-12-31	2023-12-31
Koncern		
<i>Akkumulerade anskaffningsvärden:</i>		
-Vid årets början	11 252	11 013
-Nyanskaffningar	877	239
Vid årets slut	12 129	11 252
<i>Akkumulerade avskrivningar:</i>		
-Vid årets början	-531	-306
-Årets avskrivning	-246	-225
Vid årets slut	-777	-531
Redovisat värde vid årets slut	11 352	10 721
Varav mark		
Koncernen		
Akkumulerade anskaffningsvärden	902	902
Redovisat värde vid årets slut	902	902

Not 14 Maskiner och andra tekniska anläggningar

	2024-12-31	2023-12-31
Koncern		
<i>Akkumulerade anskaffningsvärden:</i>		
-Vid årets början	8 130	8 130
-Vid årets slut	8 130	8 130
<i>Akkumulerade avskrivningar:</i>		
-Vid årets början	-8 130	-8 130
-Vid årets slut	-8 130	-8 130
Redovisat värde vid årets slut	-	-
Moderföretag		
<i>Akkumulerade anskaffningsvärden:</i>		
-Vid årets början	8 056	8 056
-Vid årets slut	8 056	8 056
<i>Akkumulerade avskrivningar:</i>		
-Vid årets början	-8 056	-8 056
-Vid årets slut	-8 056	-8 056
Redovisat värde vid årets slut	-	-

Not 15 Inventarier, verktyg och installationer

	2024-12-31	2023-12-31
Koncern		
<i>Ackumulerade anskaffningsvärden:</i>		
-Vid årets början	14 250	17 588
-Nyanskaffningar	325	162
-Avyttringar och utrangeringar	-	-3 500
-Vid årets slut	14 575	14 250
<i>Ackumulerade avskrivningar:</i>		
-Vid årets början	-7 265	-6 798
-Återförda avskrivningar på avyttringar och utrangeringar	-	1 309
-Årets avskrivning	-1 427	-1 776
-Vid årets slut	-8 692	-7 265
Redovisat värde vid årets slut	5 883	6 985
Moderföretag		
<i>Ackumulerade anskaffningsvärden:</i>		
-Vid årets början	13 580	16 995
-Nyanskaffningar	249	85
-Avyttringar och utrangeringar	-	-3 500
-Vid årets slut	13 829	13 580
<i>Ackumulerade avskrivningar:</i>		
-Vid årets början	-6 670	-6 205
-Återförda avskrivningar på avyttringar och utrangeringar	-	1 309
-Årets avskrivning	-1 416	-1 774
-Vid årets slut	-8 086	-6 670
Redovisat värde vid årets slut	5 743	6 910

Not 16 Pågående nyanläggningar och förskott materiella anläggningstillgångar

	2024-12-31	2023-12-31
Koncern		
Vid årets början	21	-
Investeringar	-	21
Omklassificeringar	-21	-
Redovisat värde vid årets slut	-	21
Moderföretag		
Redovisat värde vid årets slut	-	-

Not 17 Andelar i koncernföretag

	2024-12-31	2023-12-31
Ackumulerade anskaffningsvärden:		
-Vid årets början	9 488	9 363
-Förvärv	22	125
-Vid årets slut	9 510	9 488
Ackumulerade nedskrivningar:		
-Vid årets början	-1 791	-1 791
Redovisat värde vid årets slut	7 719	7 697

Spec av moderföretagets och koncernens innehav av andelar i koncernföretag

Ägarandelen av kapitalet avses, vilket även överensstämmer med andelen av rösterna för totalt antal aktier.

	Antal andelar	i %	2024-12-31 Redovisat värde	2023-12-31 Redovisat värde
Dotterföretag / Org nr / Säte				
Krall Event AB, 556762-5032, Vara		51	51	51
Krall Ent. Stockholm AB, 556662-6270, Stockholm		100	2 611	2 611
KB Niten 12, 969687-3042, Alingsås		99,9	147	125
Gelba Fastigheter 2 AB, 556795-0588, Stockholm		100	985	985
Naturscen Skuleberget AB, 559373-1895, Kramfors		100	3 925	3 925
			7 719	7 697

Not 18 Andra långfristiga fordringar

	2024-12-31	2023-12-31
Koncern		
Ackumulerade anskaffningsvärden:		
-Vid årets början	18 721	18 721
-Vid årets slut	18 721	18 721
Redovisat värde vid årets slut	18 721	18 721
Moderföretag		
Ackumulerade anskaffningsvärden:		
-Vid årets början	18 721	18 721
-Vid årets slut	18 721	18 721
Redovisat värde vid årets slut	18 721	18 721

Not 19 Förutbetalda kostnader och upplupna intäkter

	2024-12-31	2023-12-31
Koncern		
Upplupna intäkter	1 971	8 601
Förutbetalda showkostnader	8 263	9 914
Övriga poster	27	35
	<u>10 261</u>	<u>18 550</u>
Moderföretag		
Upplupna intäkter	1 971	8 601
Förutbetalda showkostnader	7 738	9 300
	<u>9 709</u>	<u>17 901</u>

Not 20 Disposition av vinst

Styrelsen föreslår att den balanserade vinsten, tkronor 311, disponeras enligt följande:

Balanseras i ny räkning	<u>311</u>
Summa	311

Not 21 Antal aktier och kvotvärde

	2024-12-31	2023-12-31
antal A-aktier	1 000	1 000
kvotvärde	500	500

Not 22 Avsättningar för övriga skatter

	2024-12-31	2023-12-31
Koncern		
Belopp vid årets ingång	1 224	1 553
Årets återföringar	<u>-138</u>	<u>-329</u>
	1 086	1 224

Not 23 Upplupna kostnader och förutbetalda intäkter

	2024-12-31	2023-12-31
Koncernen		
Upplupna personalrelaterade kostnader	1 656	1 512
Upplupna showkostnader	5 270	6 108
Övriga upplupna kostnader	247	268
Förutbetalda intäkter	4 337	200
	<u>11 510</u>	<u>8 088</u>
Moderföretaget		
Upplupna personalrelaterade kostnader	1 569	1 329
Upplupna showkostnader	4 978	3 377
Övriga upplupna kostnader	100	198
Förutbetalda intäkter	196	287
	<u>6 843</u>	<u>5 191</u>

Not 24 Ställda säkerheter och eventalförpliktelser

Ställda säkerheter

	2024-12-31	2023-12-31
Koncernen		
Övriga skulder till kreditinstitut		
Fastighetsinteckningar	5 570	5 570
	<u>5 570</u>	<u>5 570</u>
Eventalförpliktelser		
Moderbolaget		
	<u>-</u>	<u>-</u>

Not 25 Väsentliga händelser efter räkenskapsårets slut

Inga väsentliga händelser har inträffat.

Not 26 Nyckeltalsdefinitioner

Rörelsemarginal:

Rörelseresultat / Nettoomsättning.

Balansomslutning:

Totala tillgångar.

Nettoomsättning

Rörelsens huvudintäkter, fakturerade kostnader, sidointäkter samt intäktskorrigeringar

Resultat efter finansiella poster

Resultat efter finansiella intäkter och kostnader men före bokslutsdispositioner och skatter.

Soliditet:

(Totalt eget kapital + 79,4 % av obeskattade reserver) / Totala tillgångar.

Antal anställda

Medeltal anställda under räkenskapsåret

Underskrifter

Göteborg den dag som framgår av elektronisk underskrift

Patrik Krall
Verkställande direktör

Andrea Krall

Tom Krall

Vår revisionsberättelse har lämnats den dag som framgår av min elektroniska underskrift
WeAudit Sweden AB

Johanna Gustafsson
Auktoriserad revisor





Verifikation av digital signering

För transaktion e9867a9c-ba4e-48ae-a0d1-d4e1d71fc125

Nedan framgår verifikat för signering av dokument Års- och koncernredovisning 2024 - Krall Entertainment AB via signeringstjänsten WeSign.

Information om signering

Signering initierades 2025-06-23 och slutfördes genom att alla parter signerat 2025-06-23.

<p>Krall, Andrea Viktoria andrea@krall.se</p> <p> <i>BankID returnerade personnamnet "ANDREA KRALL"</i></p> <p>Signerat: 2025-06-23</p>	<p>Krall, Tom Ossian tom@krall.se</p> <p> <i>BankID returnerade personnamnet "TOM KRALL"</i></p> <p>Signerat: 2025-06-23</p>
<p>Krall, Hans Patrik patrik@krall.se</p> <p> <i>BankID returnerade personnamnet "PATRIK KRALL"</i></p> <p>Signerat: 2025-06-23</p>	<p>Gustafsson, Karin Johanna johanna.gustafsson@weaudit.se</p> <p> <i>BankID returnerade personnamnet "Karin Johanna Gustafsson"</i></p> <p>Signerat: 2025-06-23</p>

Verifierad av



Förklaring. Detta är en verifikation av utförd elektronisk signatur och försegling av dokumentet ovan. Den digitala signeringen och förseglingen har gjorts med tjänsten WeSign. Detta digitala dokument har försetts med dolda bilagor för att kunna bevisa och kontrollera äktheten.

Äktheten kan kontrolleras genom att öppna detta dokument i en pdf-läsare som kan visa dolda bilagor, eller genom att ladda upp på wesofts verifieringstjänst på <https://sign.wesoft.se/verify>. Om signaturhandlingen har manipulerats i efterhand kommer detta framgå av verifieringen.

WeAudit

Revisionsberättelse

Till bolagsstämman i Krall Entertainment AB

Org.nr 556346-4451

Rapport om årsredovisningen och koncernredovisningen

Uttalanden

Vi har utfört en revision av årsredovisningen och koncernredovisningen för Krall Entertainment AB för räkenskapsåret 2024.

Enligt vår uppfattning har årsredovisningen och koncernredovisningen upprättats i enlighet med årsredovisningslagen och ger en i alla väsentliga avseenden rättvisande bild av moderbolagets och koncernens finansiella ställning per den 2024-12-31 och av dessas finansiella resultat och kassaflöde för året enligt årsredovisningslagen. Förvaltningsberättelsen är förenlig med årsredovisningens och koncernredovisningens övriga delar.

Vi tillstyrker därför att bolagsstämman fastställer resultaträkningen och balansräkningen för moderbolaget och koncernen.

Grund för uttalanden

Vi har utfört revisionen enligt International Standards on Auditing (ISA) och god revisionssed i Sverige. Vårt ansvar enligt dessa standarder beskrivs närmare i avsnittet *Revisorns ansvar*. Vi är oberoende i förhållande till moderbolaget och koncernen enligt god revisorssed i Sverige och har i övrigt fullgjort vårt yrkesetiska ansvar enligt dessa krav.

Vi anser att de revisionsbevis vi har inhämtat är tillräckliga och ändamålsenliga som grund för våra uttalanden.

Styrelsens och verkställande direktörens ansvar

Det är styrelsen och verkställande direktören som har ansvaret för att årsredovisningen och koncernredovisningen upprättas och att de ger en rättvisande bild enligt årsredovisningslagen. Styrelsen och verkställande direktören ansvarar även för den interna kontroll som de bedömer är nödvändig för att upprätta en årsredovisning och koncernredovisning som inte innehåller några väsentliga felaktigheter, vare sig dessa beror på oegentligheter eller misstag.

Vid upprättandet av årsredovisningen och koncernredovisningen ansvarar styrelsen och verkställande direktören för bedömningen av bolagets och koncernens förmåga att fortsätta verksamheten. De upplyser, när så är tillämpligt, om förhållanden som kan påverka förmågan att fortsätta verksamheten och att använda antagandet om fortsatt drift. Antagandet om fortsatt drift tillämpas dock inte om styrelsen och verkställande direktören avser att likvidera bolaget, upphöra med verksamheten eller inte har något realistiskt alternativ till att göra något av detta.

Revisorns ansvar

Våra mål är att uppnå en rimlig grad av säkerhet om huruvida årsredovisningen och koncernredovisningen som helhet inte innehåller några väsentliga felaktigheter, vare sig dessa beror på oegentligheter eller misstag, och att lämna en revisionsberättelse som innehåller våra uttalanden. Rimlig säkerhet är en hög grad av säkerhet, men är ingen garanti för att en revision som utförs enligt ISA och god revisionssed i Sverige alltid kommer att upptäcka en väsentlig felaktighet om en sådan finns. Felaktigheter kan uppstå på grund av oegentligheter eller misstag och anses vara väsentliga om de enskilt eller tillsammans rimligen kan förväntas påverka de ekonomiska beslut som användare fattar med grund i årsredovisningen och koncernredovisningen.

En ytterligare beskrivning av vårt ansvar för revisionen av årsredovisningen finns på Revisorsinspektionens webbplats: www.revisorsinspektionen.se/revisornsansvar. Denna beskrivning är en del av revisionsberättelsen.

Krall Entertainment AB, Org.nr 556346-4451

Rapport om andra krav enligt lagar och andra författningar**Uttalanden**

Utöver vår revision av årsredovisningen och koncernredovisningen har vi även utfört en revision av styrelsens och verkställande direktörens förvaltning för Krall Entertainment AB för räkenskapsåret 2024 samt av förslaget till dispositioner beträffande bolagets vinst eller förlust.

Vi tillstyrker att bolagsstämman disponerar vinsten enligt förslaget i förvaltningsberättelsen och beviljar styrelsens ledamöter och verkställande direktören ansvarsfrihet för räkenskapsåret.

Grund för uttalanden

Vi har utfört revisionen enligt god revisions sed i Sverige. Vårt ansvar enligt denna beskrivs närmare i avsnittet Revisorns ansvar. Vi är oberoende i förhållande till moderbolaget och koncernen enligt god revisors sed i Sverige och har i övrigt fullgjort vårt yrkesetiska ansvar enligt dessa krav.

Vi anser att de revisionsbevis vi har inhämtat är tillräckliga och ändamålsenliga som grund för våra uttalanden.

Styrelsens och verkställande direktörens ansvar

Det är styrelsen som har ansvaret för förslaget till dispositioner beträffande bolagets vinst eller förlust. Vid förslag till utdelning innefattar detta bland annat en bedömning av om utdelningen är försvarlig med hänsyn till de krav som bolagets och koncernens verksamhetsart, omfattning och risker ställer på storleken av moderbolagets och koncernens egna kapital, konsolideringsbehov, likviditet och ställning i övrigt.

Styrelsen ansvarar för bolagets organisation och förvaltningen av bolagets angelägenheter. Detta innefattar bland annat att fortlöpande bedöma bolagets och koncernens ekonomiska situation och att tillse att bolagets organisation är utformad så att bokföringen, medelsförvaltningen och bolagets ekonomiska angelägenheter i övrigt kontrolleras på ett betryggande sätt. Verkställande direktören ska sköta den löpande förvaltningen enligt styrelsens riktlinjer och anvisningar och bland annat vidta de åtgärder som är nödvändiga för att bolagets bokföring ska fullgöras i överensstämmelse med lag och för att medelsförvaltningen ska skötas på ett betryggande sätt.

Revisorns ansvar

Vårt mål beträffande revisionen av förvaltningen, och därmed vårt uttalande om ansvarsfrihet, är att inhämta revisionsbevis för att med en rimlig grad av säkerhet kunna bedöma om någon styrelseledamot eller verkställande direktören i något väsentligt avseende:

- företagit någon åtgärd eller gjort sig skyldig till någon försummelse som kan föranleda ersättningsskyldighet mot bolaget, eller

- på något annat sätt handlat i strid med aktiebolagslagen, årsredovisningslagen eller bolagsordningen.

Vårt mål beträffande revisionen av förslaget till dispositioner av bolagets vinst eller förlust, och därmed vårt uttalande om detta, är att med rimlig grad av säkerhet bedöma om förslaget är förenligt med aktiebolagslagen.

Rimlig säkerhet är en hög grad av säkerhet, men ingen garanti för att en revision som utförs enligt god revisions sed i Sverige alltid kommer att upptäcka åtgärder eller försummelser som kan föranleda ersättningsskyldighet mot bolaget, eller att ett förslag till dispositioner av bolagets vinst eller förlust inte är förenligt med aktiebolagslagen.

En ytterligare beskrivning av vårt ansvar för revisionen av förvaltningen finns på Revisorsinspektionens webbplats: www.revisorsinspektionen.se/revisornsansvar. Denna beskrivning är en del av revisionsberättelsen.

Göteborg per det datum som framgår av elektronisk signatur nedan

WeAudit Sweden AB

Johanna Gustafsson
Auktoriserad revisor

Krall Entertainment AB, Org.nr 556346-4451

Verifikation av digital signering

För transaktion ac77fe57-a8d6-42e8-b369-a5da9c20677e

Nedan framgår verifikat för signering av dokument Revisionsberättelse 2024 - Krall Entertainment AB via signeringstjänsten WeSign.

Information om signering

Signering initierades 2025-06-23 och slutfördes genom att alla parter signerat 2025-06-23.

Gustafsson, Karin Johanna

johanna.gustafsson@weaudit.se



BankID returnerade
personnamnet "Karin Johanna
Gustafsson"

Signerat: 2025-06-23

Verifierad av



Förklaring. Detta är en verifikation av utförd elektronisk signatur och försegling av dokumentet ovan. Den digitala signeringen och förseglingen har gjorts med tjänsten WeSign. Detta digitala dokument har försetts med dolda bilagor för att kunna bevisa och kontrollera äktheten.

Äktheten kan kontrolleras genom att öppna detta dokument i en pdf-läsare som kan visa dolda bilagor, eller genom att ladda upp på wesofts verifieringstjänst på <https://sign.wesoft.se/verify>. Om signaturhandlingen har manipulerats i efterhand kommer detta framgå av verifieringen.