


Årsredovisning
och
Koncernredovisning
för
Silentia Invest AB
556379-7991
Räkenskapsåret
2022

Fastställelseintyg

Undertecknad styrelseledamot i Silentia Invest AB intygar att resultaträkningen och balansräkningen i årsredovisningen för moderbolaget samt koncernresultaträkningen och koncernbalansräkningen har fastställts på årsstämma 2023-06-26. Årsstämman beslutade att godkänna styrelsens förslag till resultatdisposition.

Jag intygar också att innehållet i årsredovisningen och revisionsberättelsen stämmer överens med originalen.

Falkenberg 2023-06-28



Örjan Göranson

Årsredovisning
och
Koncernredovisning
för
Silentia Invest AB

556379-7991

Räkenskapsåret

2022

Styrelsen och verkställande direktören för Silentia Invest AB avger följande årsredovisning och koncernredovisning för räkenskapsåret 2022.

Årsredovisningen är upprättad i svenska kronor, SEK. Om inte annat särskilt anges, redovisas alla belopp i hela kronor (kr). Uppgifter inom parentes avser föregående år.

Förvaltningsberättelse

Information om verksamheten

Bolagets verksamhet är förvaltning av aktier.

Bolaget äger samtliga aktier i Silentia AB, org nr 556114-6902 och Duoinvent AB, org nr 556721-5990.

Silentia AB bedriver utveckling, produktion och marknadsföring av patientavskärmningar för hälso- och sjukvården. Koncernens produkter är skyddade genom starka immaterialrättsliga skydd och innehar certifiering enligt ISO 9001.

Duoinvent AB bedriver fastighetsförvaltning.

Företaget har sitt säte i Falkenberg.

Väsentliga händelser under räkenskapsåret

Pandemin covid-19 har fortsatt påverkat koncernens verksamhet liksom den höga inflationen och kriget i Ukraina.

Förväntad framtida utveckling samt väsentliga risker och osäkerhetsfaktorer

Satsningar inom hälso- och sjukvård bedöms öka generellt och pandemin har ytterligare ökat behovet av företagets produkter. Materialpriser antas uppnå sin topp och marknadsbearbetningen kan öka ytterligare efter pandemin, vilket förväntas ge ökad volym på kort och medellång sikt.

De finansiella riskerna kan primärt delas upp i följande kategorier: marknadsrisk (inkl. valutarisk, ränterisk och prISRISK), kreditrisk och likviditetsrisk. De risker som huvudsakligen berör Silentia AB är valutarisk och kreditrisk, vilka beskrivs nedan.

Valutarisk

Koncernen eftersträvar att så långt som möjligt genomföra mesta möjliga andelen av transaktioner i SEK. Valutarisken är därför mycket begränsad. Koncernen terminssäkrar ingen del av sina transaktioner.

Kreditrisk

Koncernen eftersträvar bästa möjliga kreditvärdighet på koncernens motparter. Merparten av koncernens försäljning kan ske med låg kreditrisk.

Hållbarhetsupplysningar

Silentia AB har under året fortsatt arbetet kring förbättringar rörande miljöprestanda, arbetsmiljö och närliggande områden. Silentia har en framtagen miljöpolicy och miljömål som styr arbetet mot en effektiv verksamhet, med en minskad miljöpåverkan. Energibesparing har skett genom effektivisering av elanvändningen. Företaget har genomfört utveckling av den interna arbetsmiljön samt ställer löpande krav på leverantörers ansvarstagande kring miljöskydd, arbetsmiljö och arbetsvillkor.



Tillstånds- eller anmälningspliktig verksamhet enligt miljöbalken

Koncernen bedriver ingen miljötillståndspliktig verksamhet och är certifierad enligt ISO 14001.

Ägarförhållanden

Namn	Antal aktier	Antal röster
Dag Göranson, äger 50%	550	550
Örjan Göranson, äger 50%	550	550

Flerårsöversikt (Tkr)

Koncernen	2022	2021	2020		
Nettoomsättning	85 315	101 769	110 997		
Resultat efter finansiella poster	8 483	14 920	25 657		
Balansomslutning	112 893	118 711	114 686		
Soliditet (%)	86,2	81,0	79,0		

Moderbolaget	2022	2021	2020	2019	2018
Nettoomsättning	0	0	0	0	0
Resultat efter finansiella poster	41	-40	-27	-27	-23
Balansomslutning	16 878	22 307	22 532	22 496	21 908
Soliditet (%)	91,7	89,0	89,0	90,0	91,0

För definitioner av nyckeltal, se Redovisnings- och värderingsprinciper.

2023063025543

Förändringar i eget kapital

Koncernen	Aktie- kapital	Annat eget kapital inkl. årets resultat	Totalt
Belopp vid årets ingång	110 000	96 011 103	96 121 103
Aktieutdelning extra stämma		-4 400 000	-4 400 000
Effekt övergång K3		560 644	560 644
Omräkningsdifferens		-1 223 056	-1 223 056
Årets resultat		6 248 986	6 248 986
Belopp vid årets utgång	110 000	97 197 677	97 307 677

Moderbolaget	Aktie- kapital	Reserv- fond	Balanserat resultat	Årets resultat	Totalt
Belopp vid årets ingång	110 000	22 000	5 974 816	4 720 554	10 827 370
Disposition enligt beslut av årsstämman:					
Balanseras i ny räkning			4 720 554	-4 720 554	0
Aktieutdelning extra stämma			-4 400 000		-4 400 000
Årets resultat				3 645 970	3 645 970
Belopp vid årets utgång	110 000	22 000	6 295 370	3 645 970	10 073 340

Förslag till vinstdisposition

Styrelsen föreslår att till förfogande stående vinstmedel (kronor):

balanserad vinst	6 295 370
årets vinst	3 645 970
	9 941 340

disponeras så att i ny räkning överföres	9 941 340
	9 941 340

Koncernens och moderbolagets resultat och ställning i övrigt framgår av efterföljande resultat- och balansräkningar samt kassaflödesanalys med noter.

Koncernens Resultaträkning

	Not	2022-01-01 -2022-12-31	2021-01-01 -2021-12-31
Nettoomsättning	3	85 314 688	101 769 005
Förändring av lagervaror under tillverkning, färdiga varor och pågående arbete för annans räkning		26 354	0
Övriga rörelseintäkter		1 942 074	409 965
		87 283 116	102 178 970
Rörelsens kostnader			
Råvaror och förnödenheter		-18 956 424	-25 690 999
Övriga externa kostnader	4, 5	-27 667 250	-28 857 211
Personalkostnader	6	-27 679 907	-27 941 599
Avskrivningar och nedskrivningar av materiella och immateriella anläggningstillgångar		-4 493 218	-4 668 380
		-78 796 799	-87 158 189
Rörelseresultat		8 486 317	15 020 781
Resultat från finansiella poster			
Resultat från övriga värdepapper och fordringar som är anläggningstillgångar	7	-130 251	0
Övriga ränteintäkter och liknande resultatposter	8	210 982	60 377
Räntekostnader och liknande resultatposter	9	-83 918	-161 381
		-3 187	-101 004
Resultat efter finansiella poster		8 483 130	14 919 777
Resultat före skatt		8 483 130	14 919 777
Skatt på årets resultat	10	-2 234 144	-3 794 734
Årets resultat		6 248 986	11 125 043
Hänförligt till moderföretagets aktieägare		6 248 986	11 125 043

Koncernens Balansräkning

Not
1

2022-12-31

2021-12-31

TILLGÅNGAR

Anläggningstillgångar

Materiella anläggningstillgångar

Byggnader och mark	11	31 882 402	32 391 702
Inventarier, verktyg och installationer	12	8 903 283	8 658 827
Pågående nyanläggningar och förskott avseende materiella anläggningstillgångar	13	612 737	2 602 490
		41 398 422	43 653 019

Finansiella anläggningstillgångar

Andra långfristiga värdepappersinnehav	14	8 722 574	0
Andra långfristiga fordringar	15	21 775	20 014
		8 744 349	20 014
Summa anläggningstillgångar		50 142 771	43 673 033

Omsättningstillgångar

Varulager m m

Råvaror och förnödenheter		14 997 268	13 204 344
Varor under tillverkning		26 354	0
		15 023 622	13 204 344

Kortfristiga fordringar

Kundfordringar		9 327 103	9 669 049
Aktuella skattefordringar		1 752 468	342 885
Övriga fordringar		1 096 813	2 853 749
Förutbetalda kostnader och upplupna intäkter	16	420 985	284 802
		12 597 369	13 150 485

Kassa och bank

Summa omsättningstillgångar		35 129 038	48 683 021
		62 750 029	75 037 850

SUMMA TILLGÅNGAR

112 892 800 **118 710 883**

Koncernens Balansräkning

Not
1

2022-12-31

2021-12-31

EGET KAPITAL OCH SKULDER

Eget kapital

Eget kapital hänförligt till moderföretagets aktieägare

Aktiekapital

110 000

110 000

Annat eget kapital inklusive årets resultat

97 197 677

96 011 103

Eget kapital hänförligt till moderföretagets aktieägare

97 307 677

96 121 103

Summa eget kapital

97 307 677

96 121 103

Avsättningar

Avsättningar för uppskjuten skatt

17

5 177 788

6 106 256

Övriga avsättningar

18

374 000

374 000

5 551 788

6 480 256

Långfristiga skulder

Checkräkningskredit

19, 20

784 086

0

784 086

0

Kortfristiga skulder

Skulder till kreditinstitut

19, 20

0

3 871 203

Förskott från kunder

88 300

135 311

Leverantörsskulder

4 495 367

6 303 578

Aktuella skatteskulder

0

1 772 306

Övriga skulder

2 171 061

1 066 674

Upplupna kostnader och förutbetalda intäkter

21

2 494 521

2 960 452

9 249 249

16 109 524

SUMMA EGET KAPITAL OCH SKULDER

112 892 800

118 710 883

**Koncernens
Kassaflödesanalys**

	Not	2022-01-01 -2022-12-31	2021-01-01 -2021-12-31
Den löpande verksamheten			
Resultat efter finansiella poster		8 483 130	14 919 777
Justeringar för poster som inte ingår i kassaflödet m.m	22	3 152 903	4 668 380
Betald skatt		-6 629 373	-3 556 389
Kassaflöde från den löpande verksamheten före förändringar av rörelsekapital		5 006 660	16 031 768
Kassaflöde från förändringar i rörelsekapital			
Förändring av varulager och pågående arbeten		-1 819 278	-3 510 852
Förändring kundfordringar		341 946	0
Förändring av kortfristiga fordringar		1 620 753	613 392
Förändring leverantörsskulder		-1 808 211	0
Förändring av kortfristiga skulder		-3 279 758	629 309
Kassaflöde från den löpande verksamheten		62 112	13 763 617
Investeringsverksamheten			
Investeringar i materiella anläggningstillgångar		-1 774 492	-3 031 128
Försäljning av materiella anläggningstillgångar		235 930	0
Omklassificering av finansiella anläggningstillgångar		-8 856 359	0
Kassaflöde från investeringsverksamheten		-10 394 921	-3 031 128
Finansieringsverksamheten			
Förändring lån		784 086	0
Amortering av lån		0	-2 463 233
Utbetald utdelning		-4 400 000	-4 950 000
Kassaflöde från finansieringsverksamheten		-3 615 914	-7 413 233
Årets kassaflöde		-13 948 723	3 319 256
Likvida medel vid årets början			
Likvida medel vid årets början		48 683 021	45 363 765
Kursdifferens i likvida medel			
Kursdifferens i likvida medel		394 740	0
Likvida medel vid årets slut	23	35 129 038	48 683 021

2023063025547

Moderbolagets Resultaträkning

	Not	2022-01-01 -2022-12-31	2021-01-01 -2021-12-31
	1	0	0
Rörelsens kostnader			
Övriga externa kostnader	5	-61 151	-39 632
		-61 151	-39 632
Rörelseresultat		-61 151	-39 632
Resultat från finansiella poster			
Övriga ränteintäkter och liknande resultatposter	8	101 748	0
Räntekostnader och liknande resultatposter		0	-196
		101 748	-196
Resultat efter finansiella poster		40 597	-39 828
Bokslutsdispositioner	24	4 670 000	6 000 000
Resultat före skatt		4 710 597	5 960 172
Skatt på årets resultat	10	-1 064 627	-1 239 618
Årets resultat		3 645 970	4 720 554



Moderbolagets Balansräkning

Not
1

2022-12-31

2021-12-31

TILLGÅNGAR

Anläggningstillgångar

Finansiella anläggningstillgångar

Andelar i koncernföretag

25, 26

750 000

750 000

Fordringar hos koncernföretag

27

8 547 558

8 470 000

9 297 558

9 220 000

Summa anläggningstillgångar

9 297 558

9 220 000

Omsättningstillgångar

Kortfristiga fordringar

Aktuella skattefordringar

542 576

342 885

Övriga fordringar

542

528

543 118

343 413

Kassa och bank

7 037 664

12 743 021

Summa omsättningstillgångar

7 580 782

13 086 434

SUMMA TILLGÅNGAR

16 878 340

22 306 434

**Moderbolagets
Balansräkning**

Not
1

2022-12-31

2021-12-31

EGET KAPITAL OCH SKULDER

Eget kapital

28, 29

Bundet eget kapital

Aktiekapital

110 000

110 000

Reservfond

22 000

22 000

132 000

132 000

Fritt eget kapital

Balanserad vinst eller förlust

6 295 370

5 974 817

Årets resultat

3 645 970

4 720 554

9 941 340

10 695 371

Summa eget kapital

10 073 340

10 827 371

Obeskattade reserver

30

6 800 000

11 470 000

Kortfristiga skulder

Leverantörsskulder

0

4 063

Upplupna kostnader och förutbetalda intäkter

21

5 000

5 000

Summa kortfristiga skulder

5 000

9 063

SUMMA EGET KAPITAL OCH SKULDER

16 878 340

22 306 434

↙

2023063025550

Moderbolagets Kassaflödesanalys

	Not 1	2022-01-01 -2022-12-31	2021-01-01 -2021-12-31
Den löpande verksamheten			
Resultat efter finansiella poster		40 597	-39 828
Betald skatt		-1 264 319	-988 077
Kassaflöde från den löpande verksamheten före förändring av rörelsekapital		-1 223 722	-1 027 905
Kassaflöde från förändring av rörelsekapitalet			
Förändring av kortfristiga fordringar		-14	196
Förändring av leverantörsskulder		-4 063	4 063
Kassaflöde från den löpande verksamheten		-1 227 799	-1 023 646
Investeringsverksamheten			
Investeringar i finansiella anläggningstillgångar		-77 558	0
Kassaflöde från investeringsverksamheten		-77 558	0
Finansieringsverksamheten			
Utbetald utdelning		-4 400 000	-4 950 000
Erhållna koncernbidrag		0	6 000 000
Kassaflöde från finansieringsverksamheten		-4 400 000	1 050 000
Årets kassaflöde		-5 705 357	26 354
Likvida medel vid årets början			
Likvida medel vid årets början		12 743 021	12 716 667
Likvida medel vid årets slut	23	7 037 664	12 743 021


STW

Noter

Not 1 Redovisnings- och värderingsprinciper

Allmänna upplysningar

Årsredovisningen och koncernredovisningen är upprättad i enlighet med årsredovisningslagen och BFNAR 2012:1 Årsredovisning och koncernredovisning (K3).

Redovisningsprinciperna är oförändrade jämfört med föregående år.

I dotterföretaget Duoinvent AB har redovisningsprincipen ändrats avseende materiella anläggningstillgångar till komponentavskrivning för betydande komponenter med väsentligt olika nyttjandeperioder. Ingångsbalansräkningen har inte räknats om, utan komponentavskrivning på byggnader har korrigerats under innevarande år, vilket har medfört en ökning av koncernens egna kapital med 560.644 kr. Enligt K3 bokförs numera uppskjuten skatt på temporära skillnader.

Intäktsredovisning

Intäkter har tagits upp till verkligt värde av vad som erhållits eller kommer att erhållas och redovisas i den omfattning det är sannolikt att de ekonomiska fördelarna kommer att tillgodogöras bolaget och intäkterna kan beräknas på ett tillförlitligt sätt.

Vid försäljning av varor redovisas normalt inkomsten som intäkt när de väsentliga förmåner och risker som är förknippade med ägandet av varan har överförts från företaget till köparen.

Ersättning i form av ränta eller utdelning redovisas som intäkt när det är sannolikt att företaget kommer att få de ekonomiska fördelar som är förknippade med transaktionen och när inkomsten kan beräknas på ett tillförlitligt sätt. Utdelning redovisas som intäkt när företagets rätt till betalning är säkerställd.

Koncernredovisning

Konsolideringsmetod

Koncernredovisningen har upprättats enligt förvärvsmetoden. Detta innebär att förvärvade verksamheters identifierbara tillgångar och skulder redovisas till marknadsvärde enligt upprättad förvärvsanalys. Överstiger verksamhetens anskaffningsvärde det beräknade marknadsvärdet av de förväntade nettotillgångarna enligt förvärvsanalysen redovisas skillnaden som goodwill.

Dotterföretag

Koncernredovisningen omfattar, förutom moderföretaget, samtliga företag i vilka moderföretaget direkt eller indirekt har mer än 50 % av röstetalet eller på annat sätt innehar det bestämmande inflytandet och därmed har en rätt att utforma företagets finansiella och operativa strategier i syfte att erhålla ekonomiska fördelar.

Ett dotterföretags intäkter och kostnader tas in i koncernredovisningen från och med tidpunkten för förvärvet till och med den tidpunkt då moderföretaget inte längre har ett bestämmande inflytande över dotterföretaget.

Transaktioner mellan koncernföretag

Koncerninterna fordringar och skulder samt transaktioner mellan koncernföretag liksom orealiserade vinster elimineras i sin helhet. Orealiserade förluster elimineras också såvida inte transaktionen motsvarar ett nedskrivningsbehov.



Omräkning av utländska dotterföretag

Utländska dotterföretags bokslut har omräknats enligt dagskursmetoden. Samtliga poster i balansräkningen har omräknats till balansdagskurs. Alla poster i resultaträkningen har omräknats till genomsnittskurs under räkenskapsåret. Differenser som uppkommer redovisas direkt i eget kapital.

Redovisningsprinciper för enskilda balansposter

Anläggningstillgångar

Immateriella och materiella anläggningstillgångar redovisas till anskaffningsvärde minskat med ackumulerade avskrivningar enligt plan och eventuella nedskrivningar.

Avskrivning sker linjärt över den förväntade nyttjandeperioden med hänsyn till väsentligt restvärde. Följande avskrivningsprocent tillämpas:

Materiella anläggningstillgångar

Byggnader	2 - 4%
Markanläggningar	5 %
Inventarier, verktyg och installationer	4 - 20 %

Komponentindelning

Materiella anläggningstillgångar har delats upp på komponenter när komponenterna är betydande och när komponenterna har väsentligt olika nyttjandeperioder. När en komponent i en anläggningstillgång byts ut, utträngs eventuell kvarvarande del av den gamla komponenten och den nya komponentens anskaffningsvärde aktiveras. Utgifter för löpande reparationer och underhåll redovisas som kostnader.

Finansiella instrument

Finansiella instrument värderas utifrån anskaffningsvärdet. Instrumentet redovisas i balansräkningen när bolaget blir part i instrumentets avtalsmässiga villkor. Finansiella tillgångar tas bort från balansräkningen när rätten att erhålla kassaflöden från instrumentet har löpt ut eller överförs och bolaget har överfört i stort sett alla risker och förmåner som är förknippade med äganderätten. Finansiella skulder tas bort från balansräkningen när förpliktelse har reglerats eller på annat sätt upphört.

Vid det första redovisningstillfället värderas tillgångar och skulder till anskaffningsvärde.

Vid värdering efter det första redovisningstillfället värderas omsättningstillgångar enligt lägsta värdets princip, det vill säga det lägsta av anskaffningsvärdet och nettoförsäljningsvärdet på balansdagen. Skulder värderas till nominellt belopp.

Långfristiga fordringar och finansiella anläggningstillgångar värderas efter det första redovisningstillfället till anskaffningsvärdet om inte en eventuell värdenedgång bedöms som bestående.

Fordringar och skulder i utländsk valuta har värderats till balansdagens kurs. Kursvinster och kursförluster på rörelsefordringar och rörelseskulder redovisas i rörelseresultatet medan kursvinster och kursförluster på finansiella fordringar och skulder redovisas som finansiella poster.

Andelar i dotterföretag

Andelar i dotterföretag redovisas till anskaffningsvärde efter avdrag för eventuella nedskrivningar. I anskaffningsvärdet ingår köpeskillingen som erlagts för aktierna samt förvärvskostnader. Eventuella kapitaltillskott läggs till anskaffningsvärdet när de uppkommer.

Leasingavtal

Företaget redovisar samtliga leasingavtal, såväl finansiella som operationella, som operationella leasingavtal. Operationella leasingavtal redovisas som en kostnad linjärt över leasingperioden.

Varulager

Varulagret har värderats till det lägsta av dess anskaffningsvärde och dess nettoförsäljningsvärde på balansdagen. Med nettoförsäljningsvärde avses varornas beräknade försäljningspris minskat med försäljningskostnader. Den valda värderingsmetoden innebär att inkurans i varulagret har beaktats.

Inkomstskatter

Total skatt utgörs av aktuell skatt och uppskjuten skatt. Skatter redovisas i resultaträkningen, utom då underliggande transaktion redovisas direkt mot eget kapital varvid tillhörande skatteeffekter redovisas i eget kapital.

Aktuell skatt

Aktuell skatt avser inkomstskatt för innevarande räkenskapsår samt den del av tidigare räkenskapsårs inkomstskatt som ännu inte redovisats. Aktuell skatt beräknas utifrån den skattesats som gäller per balansdagen.

Uppskjuten skatt

Uppskjuten skatt är inkomstskatt som avser framtida räkenskapsår till följd av tidigare händelser. Redovisning sker enligt balansräkningsmetoden. Enligt denna metod redovisas uppskjutna skatteskulder och uppskjutna skattefordringar på temporära skillnader som uppstår mellan bokförda respektive skattemässiga värden för tillgångar och skulder samt för övriga skattemässiga avdrag eller underskott.

Uppskjutna skattefordringar netto redovisas mot uppskjutna skatteskulder endast om de kan betalas med ett nettobelopp. Uppskjuten skatt beräknas utifrån gällande skattesats på balansdagen. Effekter av förändringar i gällande skattesatser resultatförs i den period förändringen lagstads. Uppskjuten skattefordran redovisas som finansiell anläggningstillgång och uppskjuten skatteskuld som avsättning. Uppskjuten skattefordran avseende underskottsavdrag eller andra framtida skattemässiga avdrag redovisas i den omfattning det är sannolikt att avdragen kan avräknas mot framtida skattemässiga överskott.

På grund av sambandet mellan redovisning och beskattning särredovisas inte den uppskjutna skatteskulden som är hänförlig till obeskattade reserver.

Avsättningar

Som avsättning har redovisats förpliktelser gentemot tredje man som är hänförliga till räkenskapsåret eller tidigare räkenskapsår och som på balansdagen antingen är säkra eller sannolika till sin förekomst men oviss till belopp eller till den tidpunkt då de ska infrias.

Ersättningar till anställda

Ersättningar till anställda i form av löner, bonus betald semester, betald sjukfrånvaro mm samt pensioner redovisas i takt med intjänandet. Beträffande pensioner och andra ersättningar efter avslutad anställning klassificeras dessa som avgiftsbestämda eller förmånsbestämda pensionsplaner. Företaget har endast avgiftsbestämda pensionsplaner. Det finns inga övriga långfristiga ersättningar till anställda.

Avgiftsbestämda pensionsplaner

För avgiftsbestämda planer betalar företaget fastställda avgifter till ett annat företag, normalt ett försäkringsföretag och har ingen förpliktelse att betala ytterligare avgifter. Företagets resultat belastas för kostnader i takt med att förmånerna intjänas vilket normalt sammanfaller med tidpunkten för när premien erläggs.



Ersättning vid uppsägning

Ersättningar vid uppsägning, i den omfattning ersättningen inte ger företaget några framtida ekonomiska fördelar, redovisas som skuld och en kostnad när företaget har en legal eller informell förpliktelse att lämna ersättningar till anställda som avslutar sin anställning.

Offentliga bidrag

Offentliga bidrag redovisas som intäkt då den framtida prestationen som krävs för att erhålla bidraget utförts. I de fall bidraget erhålls innan prestationen utförts, redovisas bidraget som skuld i balansräkningen. Offentliga bidrag värderas till det verkliga värdet av vad som erhållits eller kommer att erhållas.

Koncernbidrag

Erhållna och lämnade koncernbidrag redovisas som bokslutsdispositioner.

Kassaflödesanalys

Kassaflödesanalysen upprättas enligt indirekt metod. Det redovisade kassaflödet omfattar endast transaktioner som medfört in- eller utbetalningar.

Som likvida medel klassificerar företaget, förutom kassamedel, disponibla tillgodohavanden hos banker och andra kreditinstitut samt kortfristiga likvida placeringar som är noterade på en marknadsplats och har en kortare löptid än tre månader från anskaffningstidpunkten. Förändringar i spärrade medel redovisas i investeringsverksamheten.

Nyckeltalsdefinitioner

Nettoomsättning

Rörelsens huvudintäkter, fakturerade kostnader, sidointäkter samt intäktskorrigeringar.

Resultat efter finansiella poster

Resultat efter finansiella intäkter och kostnader men före bokslutsdispositioner och skatter.

Balansomslutning

Företagets samlade tillgångar.

Soliditet (%)

Justerat eget kapital (eget kapital och obeskattade reserver med avdrag för uppskjuten skatt) i procent av balansomslutning.

⚡



Not 2 Uppskattningar och bedömningar Koncernen

Upprättandet av bokslut och tillämpning av redovisningsprinciper, baseras ofta på ledningens bedömningar, uppskattningar och antaganden som anses vara rimliga vid den tidpunkt då bedömningen görs. Uppskattningar och bedömningar är baserade på historiska erfarenheter och ett antal andra faktorer, som under rådande omständigheter anses vara rimliga. Resultatet av dessa används för att bedöma de redovisade värdena på tillgångar och skulder, som inte annars framgår tydligt från andra källor. Det verkliga utfallet kan avvika från dessa uppskattningar och bedömningar. Uppskattningar och antaganden ses över regelbundet.

Enligt företagsledningen är väsentliga bedömningar avseende tillämpade redovisningsprinciper samt källor till osäkerhet i uppskattningar, främst relaterade till redovisning av varulager och kundfordringar.

Varulager

Varulagret har värderats till det lägsta av anskaffningsvärde och nettoförsäljningsvärde. Storleken av nettoförsäljningsvärdet omfattar beräkningar bland annat utifrån bedömningar av framtida försäljningspriser, där bedömda prisnedsättningar beaktas. Verkligt utfall av framtida försäljningspriser kan komma att avvika från gjorda bedömningar.

Kundfordringar

Kundfordringar värderas, vid bokslutstillfället, till fakturabelopp minskat med avdrag för konstaterade och befarade förluster. Bedömningarna av riskerna i kundfordringarna grundar sig i tidigare erfarenheter och aktuella överenskommelser med kunderna. Balansposten består av ett stort antal poster och ingen fordran utgör en väsentlig del av totala värdet. En eventuell felbedömning beträffande en enskild fordran kan därmed inte ge någon effekt på värderingen av balansposten som sådan.

Not 3 Nettoomsättningens fördelning Koncernen

	2022	2021
Nettoomsättningen per geografisk marknad		
Europa	59 581 688	69 637 858
Övriga världen	25 733 000	32 131 147
	85 314 688	101 769 005

Not 4 Leasingavtal Koncernen

Årets leasingkostnader avseende leasingavtal, uppgår till 678 Tkr (föreg år 700 Tkr).

Framtida leasingavgifter, för icke uppsägningsbara leasingavtal, förfaller till betalning enligt följande:

	2022	2021
Inom ett år	169 332	203 149
Senare än ett år men inom fem år	67 740	340 722
	237 072	543 871

Not 5 Arvode till revisorer Koncernen

Med revisionsuppdrag avses granskning av årsredovisningen och bokföringen samt styrelsens och verkställande direktörens förvaltning, övriga arbetsuppgifter som det ankommer på bolagets revisor att utföra samt rådgivning eller annat biträde som föranleds av iakttagelser vid sådan granskning eller genomförandet av sådana övriga arbetsuppgifter.

	2022	2021
Varbergs Revisionsbyrå AB		
Revisionsuppdrag	146 000	0
Revisionsnära rådgivning	33 000	0
	179 000	0
K-J K Revisionsbyrå AB		
Revisionsuppdrag	0	126 000
Skatterådgivning	0	25 000
Övriga tjänster	0	34 000
	0	185 000

Moderbolaget

Med revisionsuppdrag avses granskning av årsredovisningen och bokföringen samt styrelsens och verkställande direktörens förvaltning, övriga arbetsuppgifter som det ankommer på bolagets revisor att utföra samt rådgivning eller annat biträde som föranleds av iakttagelser vid sådan granskning eller genomförandet av sådana övriga arbetsuppgifter.

	2022	2021
Varbergs Revisionsbyrå AB		
Revisionsuppdrag	43 000	0
	43 000	0
K-J K Revisionsbyrå AB		
Revisionsuppdrag	0	20 000
Revisionsverksamhet utöver revisionsuppdraget	0	6 000
Övriga tjänster	0	12 000
	0	38 000

2023063025558

**Not 6 Anställda och personalkostnader
Koncernen**

	2022	2021
Medelantalet anställda		
Kvinnor	10	11
Män	22	23
	32	34
Löner och andra ersättningar		
Styrelse och verkställande direktör	928 815	3 074 898
Övriga anställda	19 950 602	18 489 162
	20 879 417	21 564 060
Sociala kostnader		
Pensionskostnader för styrelse och verkställande direktör	152 736	314 622
Pensionskostnader för övriga anställda	1 273 315	1 480 644
Övriga sociala avgifter enligt lag och avtal	3 642 778	4 249 181
	5 068 829	6 044 447
Totala löner, ersättningar, sociala kostnader och pensionskostnader	25 948 246	27 608 507
Könsfördelning bland ledande befattningshavare		
Andel kvinnor i styrelsen	0 %	0 %
Andel män i styrelsen	100 %	100 %

**Not 7 Resultat från övriga värdepapper och fordringar som är anläggningstillgångar
Koncernen**

	2022	2021
Övrig finansiell intäkt i utländskt dotterföretag	3 534	0
Nedskrivning övriga värdepapper	-133 785	0
	-130 251	0

2023063025559

**Not 8 Övriga ränteintäkter och liknande resultatposter
Koncernen**

	2022	2021
Övriga ränteintäkter	24 365	52 101
Kursdifferenser	186 617	8 276
	210 982	60 377

Moderbolaget

	2022	2021
Ränteintäkter från koncernföretag	77 558	0
Övriga ränteintäkter	24 190	0
	101 748	0

**Not 9 Räntekostnader och liknande resultatposter
Koncernen**

	2022	2021
Övriga räntekostnader	83 918	161 381
	83 918	161 381

**Not 10 Aktuell och uppskjuten skatt
Koncernen**

	2022	2021
Skatt på årets resultat		
Aktuell skatt	3 447 484	3 265 721
Förändring av uppskjuten skatt	-1 213 340	529 013
Totalt redovisad skatt	2 234 144	3 794 734

Avstämning av effektiv skatt

	2022		2021	
	Procent	Belopp	Procent	Belopp
Redovisat resultat före skatt		8 483 131		14 919 777
Skatt enligt gällande skattesats	20,60	-1 747 525	20,60	-3 073 474
Ej avdragsgilla kostnader		-235 377		-24 526
Ej skattepliktiga intäkter		20		0
Justering avseende skatter för föregående år		-27 166		-8 421
Skattemässiga justeringar		103 124		-25 227
Underskottsavdrag vars skattevärde ej redovisas som tillgång		-327 220		-663 086
Redovisad effektiv skatt	26,34	-2 234 144	25,43	-3 794 734

Moderbolaget

	2022	2021
Skatt på årets resultat		
Aktuell skatt	1 039 916	-1 239 618
Justering avseende tidigare år	24 711	0
Totalt redovisad skatt	1 064 627	-1 239 618

Avstämning av effektiv skatt

	2022		2021	
	Procent	Belopp	Procent	Belopp
Redovisat resultat före skatt		4 710 597		5 970 160
Skatt enligt gällande skattesats	20,60	-970 383	20,60	-1 229 852
Ej avdragsgilla kostnader		0		-9 766
Skattemässiga justeringar		-69 533		0
Justering avseende skatter för föregående år		-24 711		0
Redovisad effektiv skatt	22,60	-1 064 627	20,76	-1 239 618

**Not 11 Byggnader och mark
Koncernen**

	2022-12-31	2021-12-31
Ingående anskaffningsvärden	50 983 906	50 983 906
Utgående ackumulerade anskaffningsvärden	50 983 906	50 983 906
Ingående avskrivningar	-18 592 204	-16 672 204
Övergång K3	706 100	0
Årets avskrivningar	-1 215 400	-1 920 000
Utgående ackumulerade avskrivningar	-19 101 504	-18 592 204
Utgående redovisat värde	31 882 402	32 391 702

**Not 12 Inventarier, verktyg och installationer
Koncernen**

	2022-12-31	2021-12-31
Ingående anskaffningsvärden	34 787 223	34 285 683
Inköp	1 523 027	597 889
Försäljningar/utrangeringar	-1 848 220	0
Omklassificeringar	2 240 942	0
Årets omräkningsdifferenser	-96 013	-96 349
Utgående ackumulerade anskaffningsvärden	36 606 959	34 787 223
Ingående avskrivningar	-26 128 396	-23 380 616
Försäljningar/utrangeringar	1 775 158	0
Årets omräkningsdifferenser	-72 620	0
Årets avskrivningar	-3 277 818	-2 747 780
Utgående ackumulerade avskrivningar	-27 703 676	-26 128 396
Utgående redovisat värde	8 903 283	8 658 827

**Not 13 Pågående nyanläggningar och förskott avseende materiella anläggningar
Koncernen**

	2022-12-31	2021-12-31
Ingående anskaffningsvärden	2 602 490	169 251
Inköp	251 189	2 433 239
Omklassificeringar	-2 240 942	0
Utgående ackumulerade anskaffningsvärden	612 737	2 602 490
	612 737	2 602 490



Utgående redovisat värde

**Not 14 Andra långfristiga värdepappersinnehav
Koncernen**

	2022-12-31	2021-12-31
Ingående anskaffningsvärden	0	0
Omklassificeringar från kortfristig placering	8 856 359	0
Utgående ackumulerade anskaffningsvärden	8 856 359	0
Årets nedskrivningar	-133 785	0
Utgående ackumulerade nedskrivningar	-133 785	0
Utgående redovisat värde	8 722 574	0

**Not 15 Andra långfristiga fordringar
Koncernen**

	2022-12-31	2021-12-31
Ingående anskaffningsvärden	20 014	19 643
Tillkommande fordringar	1 761	371
Utgående ackumulerade anskaffningsvärden	21 775	20 014
Utgående redovisat värde	21 775	20 014

**Not 16 Förutbetalda kostnader och upplupna intäkter
Koncernen**

	2022-12-31	2021-12-31
Upplupna intäkter	40 720	0
Övriga förutbetalda kostnader	380 265	284 802
	420 985	284 802

**Not 17 Avsättningar
Koncernen**

	2022-12-31	2021-12-31
Uppskjuten skatteskuld		
Belopp vid årets ingång	6 106 256	5 577 244
Årets avsättningar	0	529 012
Årets avsättningar pga temporär skillnad avskrivning fastighet	286 524	0
Under året återförda belopp	-1 214 992	0
	5 177 788	6 106 256

2023063025563

**Not 18 Övriga avsättningar
Koncernen**

	2022-12-31	2021-12-31
Avsättning för garantiåtaganden	374 000	374 000
	374 000	374 000

**Not 19 Checkräkningskredit
Koncernen**

	2022-12-31	2021-12-31
Beviljat belopp på checkräkningskredit uppgår till	2 000 000	6 000 000

**Not 20 Ställda säkerheter
Koncernen**

	2022-12-31	2021-12-31
Fastighetsinteckningar	26 000 000	26 000 000
	26 000 000	26 000 000

**Not 21 Upplupna kostnader och förutbetalda intäkter
Koncernen**

	2022-12-31	2021-12-31
Upplupna lönekostnader	1 596 816	1 668 117
Upplupna sociala kostnader	450 419	1 067 238
Övriga tillkommande kostnader	447 286	225 097
	2 494 521	2 960 452

Moderbolaget

	2022-12-31	2021-12-31
Övriga upplupna kostnader	5 000	5 000
	5 000	5 000



**Not 22 Justering för poster som inte ingår i kassaflödet
Koncernen**

	2022-12-31	2021-12-31
Avskrivningar	4 493 218	4 460 369
Kursdifferenser	-1 311 232	208 011
Vinst vid försäljning av anläggningstillgångar	-162 868	0
Nedskrivning av övriga värdepapper	133 785	0
	3 152 903	4 668 380

**Not 23 Likvida medel
Koncernen**

	2022-12-31	2021-12-31
Kortfristiga placeringar	0	8 856 359
Likvida medel		
Banktillgodohavanden	35 129 038	39 826 662
	35 129 038	39 826 662
Betalda räntor		
Under perioden betald ränta	83 918	
Under perioden erhållen ränta	24 365	

Moderbolaget

	2022-12-31	2021-12-31
Likvida medel		
Banktillgodohavanden	7 037 664	12 743 021
	7 037 664	12 743 021
Betalda räntor		
Under perioden betald ränta	0	
Under perioden erhållen ränta	101 748	

**Not 24 Bokslutsdispositioner
Moderbolaget**

	2022	2021
Avsättning periodiseringsfond	0	2 000 000
Återföring periodiseringsfond	4 670 000	-2 000 000
Erhållna koncernbidrag	0	6 000 000
	4 670 000	6 000 000



**Not 25 Andelar i koncernföretag
Moderbolaget**

	2022-12-31	2021-12-31
Ingående anskaffningsvärden	750 000	750 000
Utgående ackumulerade anskaffningsvärden	750 000	750 000
Utgående redovisat värde	750 000	750 000

**Not 26 Specifikation andelar i koncernföretag
Moderbolaget**

Namn	Kapital- andel	Rösträtts- andel	Antal andelar	Bokfört värde	
Silentia AB	100%	100%	6 500	650 000	
Duoinvent AB	100%	100%	1 000	100 000	
				750 000	
					Eget
	Org.nr	Säte		kapital	Resultat
Silentia AB	556114-6902	Falkenberg		53 337 727	6 188 950
Duoinvent AB	556721-5990	Falkenberg		25 974 467	1 394 908

**Not 27 Fordringar hos koncernföretag
Moderbolaget**

	2022-12-31	2021-12-31
Ingående anskaffningsvärden	8 470 000	8 470 000
Tillkommande fordringar	77 558	0
Utgående ackumulerade anskaffningsvärden	8 547 558	8 470 000
Utgående redovisat värde	8 547 558	8 470 000

Not 28 Antal aktier och kvotvärde
Koncernen
Moderbolaget

Namn	Antal aktier	Kvotvärde
Antal aktier	1 100	100
	1 100	

Not 29 Disposition av vinst eller förlust
Moderbolaget

2022-12-31

Förslag till vinstdisposition

Styrelsen föreslår att till förfogande stående vinstmedel:

balanserad vinst	6 295 370
årets vinst	3 645 970
	9 941 340

disponeras så att	
i ny räkning överföres	9 941 340
	9 941 340

Not 30 Obeskattade reserver
Moderbolaget

2022-12-31

2021-12-31

Periodiseringsfond 2016	0	2 300 000
Periodiseringsfond 2017	0	2 370 000
Periodiseringsfond 2018	1 750 000	1 750 000
Periodiseringsfond 2019	1 525 000	1 525 000
Periodiseringsfond 2020	1 525 000	1 525 000
Periodiseringsfond 2021	2 000 000	2 000 000
	6 800 000	11 470 000

Uppskjuten skatt avseende obeskattade reserver	1 400 800	2 362 820
--	-----------	-----------

Silentia Invest AB
Org.nr 556379-7991

Falkenberg 2023-06-20



Magnus Kristoferson
Ordförande


Dag Göranson


Örjan Göranson
Verkställande direktör

Vår revisionsberättelse har lämnats 2023-06-21

Varbergs Revisionsbyrå AB


Lena Fiedler
Auktoriserad revisor

2023063025567

Revisionsberättelse

Till bolagsstämman i Silentia Invest AB
Org.nr 556379-7991

Rapport om årsredovisningen och koncernredovisningen

Uttalanden

Vi har utfört en revision av årsredovisningen och koncernredovisningen för Silentia Invest AB för räkenskapsåret 2022.

Enligt vår uppfattning har årsredovisningen och koncernredovisningen upprättats i enlighet med årsredovisningslagen och ger en i alla väsentliga avseenden rättvisande bild av moderbolagets och koncernens finansiella ställning per den 2022-12-31 och av dessas finansiella resultat och kassaflöde för året enligt årsredovisningslagen. Förvaltningsberättelsen är förenlig med årsredovisningens och koncernredovisningens övriga delar.

Vi tillstyrker därför att bolagsstämman fastställer resultaträkningen och balansräkningen för moderbolaget och koncernen.

Grund för uttalanden

Vi har utfört revisionen enligt International Standards on Auditing (ISA) och god revisionssed i Sverige. Vårt ansvar enligt dessa standarder beskrivs närmare i avsnittet *Revisorns ansvar*. Vi är oberoende i förhållande till moderbolaget och koncernen enligt god revisorssed i Sverige och har i övrigt fullgjort vårt yrkesetiska ansvar enligt dessa krav.

Vi anser att de revisionsbevis vi har inhämtat är tillräckliga och ändamålsenliga som grund för våra uttalanden.

Övriga upplysningar

Revisionen av årsredovisningen och koncernredovisningen för räkenskapsåret 2021 har utförts av en annan revisor som lämnat en revisionsberättelse daterad 2022-06-13 med omodifierade uttalanden i *Rapport om årsredovisningen och koncernredovisningen*.

Styrelsens och verkställande direktörens ansvar

Det är styrelsen och verkställande direktören som har ansvaret för att årsredovisningen och koncernredovisningen upprättas och att de ger en rättvisande bild enligt årsredovisningslagen. Styrelsen och verkställande direktören ansvarar även för den interna kontroll som de bedömer är nödvändig för att upprätta en årsredovisning och koncernredovisning som inte innehåller några väsentliga felaktigheter, vare sig dessa beror på oegentligheter eller misstag.

Vid upprättandet av årsredovisningen och koncernredovisningen ansvarar styrelsen och verkställande direktören för bedömningen av bolagets och koncernens förmåga att fortsätta verksamheten. De upplyser, när så är tillämpligt, om förhållanden som kan påverka förmågan att fortsätta verksamheten och att använda antagandet om fortsatt drift. Antagandet om fortsatt drift tillämpas dock inte om styrelsen och verkställande direktören avser att likvidera bolaget, upphöra med verksamheten eller inte har något realistiskt alternativ till att göra något av detta.

Revisorns ansvar

Våra mål är att uppnå en rimlig grad av säkerhet om huruvida årsredovisningen och koncernredovisningen som helhet inte innehåller några väsentliga felaktigheter, vare sig dessa beror på oegentligheter eller misstag, och att lämna en revisionsberättelse som innehåller våra uttalanden. Rimlig säkerhet är en hög grad av säkerhet, men är ingen garanti för

att en revision som utförs enligt ISA och god revisionssed i Sverige alltid kommer att upptäcka en väsentlig felaktighet om en sådan finns. Felaktigheter kan uppstå på grund av oegentligheter eller misstag och anses vara väsentliga om de enskilt eller tillsammans rimligen kan förväntas påverka de ekonomiska beslut som användare fattar med grund i årsredovisningen och koncernredovisningen.

Som del av en revision enligt ISA använder vi professionellt omdöme och har en professionellt skeptisk inställning under hela revisionen. Dessutom:

- identifierar och bedömer vi riskerna för väsentliga felaktigheter i årsredovisningen och koncernredovisningen, vare sig dessa beror på oegentligheter eller misstag, utformar och utför granskningsåtgärder bland annat utifrån dessa risker och inhämtar revisionsbevis som är tillräckliga och ändamålsenliga för att utgöra en grund för våra uttalanden. Risken för att inte upptäcka en väsentlig felaktighet till följd av oegentligheter är högre än för en väsentlig felaktighet som beror på misstag, eftersom oegentligheter kan innefatta agerande i maskopi, förfalskning, avsiktliga utelämnanden, felaktig information eller åsidosättande av intern kontroll.

- skaffar vi oss en förståelse av den del av bolagets interna kontroll som har betydelse för vår revision för att utforma granskningsåtgärder som är lämpliga med hänsyn till omständigheterna, men inte för att uttala oss om effektiviteten i den interna kontrollen.

- utvärderar vi lämpligheten i de redovisningsprinciper som används och rimligheten i styrelsens och verkställande direktörens uppskattningar i redovisningen och tillhörande upplysningar.

- drar vi en slutsats om lämpligheten i att styrelsen och verkställande direktören använder antagandet om fortsatt drift vid upprättandet av årsredovisningen och koncernredovisningen. Vi drar också en slutsats, med grund i de inhämtade revisionsbevisen, om huruvida det finns någon väsentlig osäkerhetsfaktor som avser sådana händelser eller förhållanden som kan leda till betydande tvivel om bolagets och koncernens förmåga att fortsätta verksamheten. Om vi drar slutsatsen att det finns en väsentlig osäkerhetsfaktor, måste vi i revisionsberättelsen fästa uppmärksamheten på upplysningarna i årsredovisningen och koncernredovisningen om den väsentliga osäkerhetsfaktorn eller, om sådana upplysningar är otillräckliga, modifiera uttalandet om årsredovisningen och koncernredovisningen. Våra slutsatser baseras på de revisionsbevis som inhämtas fram till datumet för revisionsberättelsen. Dock kan framtida händelser eller förhållanden göra att ett bolag och en koncern inte längre kan fortsätta verksamheten.

- utvärderar vi den övergripande presentationen, strukturen och innehållet i årsredovisningen och koncernredovisningen, däribland upplysningarna, och om årsredovisningen och koncernredovisningen återger de underliggande transaktionerna och händelserna på ett sätt som ger en rättvisande bild.

- inhämtar vi tillräckliga och ändamålsenliga revisionsbevis avseende den finansiella informationen för enheterna eller affärsaktiviteterna inom koncernen för att göra ett uttalande avseende koncernredovisningen. Vi ansvarar för styrning, övervakning och utförande av koncernrevisionen. Vi är ensamt ansvariga för våra uttalanden.

Vi måste informera styrelsen om bland annat revisionens planerade omfattning och inriktning samt tidpunkten för den. Vi måste också informera om betydelsefulla iakttagelser under revisionen, däribland de eventuella betydande brister i den interna kontrollen som vi identifierat.

Rapport om andra krav enligt lagar och andra författningar

Uttalanden

Utöver vår revision av årsredovisningen och koncernredovisningen har vi även utfört en revision av styrelsens och verkställande direktörens förvaltning för Silentia Invest AB för räkenskapsåret 2022 samt av förslaget till dispositioner beträffande bolagets vinst eller förlust.

Vi tillstyrker att bolagsstämman disponerar vinsten enligt förslaget i förvaltningsberättelsen och beviljar styrelsens ledamöter och verkställande direktören ansvarsfrihet för räkenskapsåret.



Grund för uttalanden

Vi har utfört revisionen enligt god revisionssed i Sverige. Vårt ansvar enligt denna beskrivs närmare i avsnittet Revisorns ansvar. Vi är oberoende i förhållande till moderbolaget och koncernen enligt god revisorssed i Sverige och har i övrigt fullgjort vårt yrkesetiska ansvar enligt dessa krav.

Vi anser att de revisionsbevis vi har inhämtat är tillräckliga och ändamålsenliga som grund för våra uttalanden.

Styrelsens och verkställande direktörens ansvar

Det är styrelsen som har ansvaret för förslaget till dispositioner beträffande bolagets vinst eller förlust. Vid förslag till utdelning innefattar detta bland annat en bedömning av om utdelningen är försvarlig med hänsyn till de krav som bolagets och koncernens verksamhetsart, omfattning och risker ställer på storleken av moderbolagets och koncernens egna kapital, konsolideringsbehov, likviditet och ställning i övrigt.

Styrelsen ansvarar för bolagets organisation och förvaltningen av bolagets angelägenheter. Detta innefattar bland annat att fortlöpande bedöma bolagets och koncernens ekonomiska situation och att tillse att bolagets organisation är utformad så att bokföringen, medelsförvaltningen och bolagets ekonomiska angelägenheter i övrigt kontrolleras på ett betryggande sätt. Verkställande direktören ska sköta den löpande förvaltningen enligt styrelsens riktlinjer och anvisningar och bland annat vidta de åtgärder som är nödvändiga för att bolagets bokföring ska fullgöras i överensstämmelse med lag och för att medelsförvaltningen ska skötas på ett betryggande sätt.

Revisorns ansvar

Vårt mål beträffande revisionen av förvaltningen, och därmed vårt uttalande om ansvarsfrihet, är att inhämta revisionsbevis för att med en rimlig grad av säkerhet kunna bedöma om någon styrelseledamot eller verkställande direktören i något väsentligt avseende:

- företagit någon åtgärd eller gjort sig skyldig till någon försummelse som kan föranleda ersättningsskyldighet mot bolaget, eller
- på något annat sätt handlat i strid med aktiebolagslagen, årsredovisningslagen eller bolagsordningen.


Vårt mål beträffande revisionen av förslaget till dispositioner av bolagets vinst eller förlust, och därmed vårt uttalande om detta, är att med rimlig grad av säkerhet bedöma om förslaget är förenligt med aktiebolagslagen.

Rimlig säkerhet är en hög grad av säkerhet, men ingen garanti för att en revision som utförs enligt god revisionssed i Sverige alltid kommer att upptäcka åtgärder eller försummelser som kan föranleda ersättningsskyldighet mot bolaget, eller att ett förslag till dispositioner av bolagets vinst eller förlust inte är förenligt med aktiebolagslagen.

Som en del av en revision enligt god revisionssed i Sverige använder vi professionellt omdöme och har en professionellt skeptisk inställning under hela revisionen. Granskningen av förvaltningen och förslaget till dispositioner av bolagets vinst eller förlust grundar sig främst på revisionen av räkenskaperna. Vilka tillkommande granskningsåtgärder som utförs baseras på vår professionella bedömning med utgångspunkt i risk och väsentlighet. Det innebär att vi fokuserar granskningen på sådana åtgärder, områden och förhållanden som är väsentliga för verksamheten och där avsteg och överträdelser skulle ha särskild betydelse för bolagets situation. Vi går igenom och prövar fattade beslut, beslutsunderlag, viktiga åtgärder och andra förhållanden som är relevanta för vårt uttalande om ansvarsfrihet. Som underlag för vårt uttalande om styrelsens förslag till dispositioner beträffande bolagets vinst eller förlust har vi granskat om förslaget är förenligt med aktiebolagslagen.

Varberg den 21 juni 2023

Varbergs Revisionsbyrå AB



Lena Fiedler
Auktoriserad revisor