

ÅRSREDOVISNING

för

Agronoma AB


Org.nr. 559064-3796

Styrelsen och verkställande direktören får härmed avlämna årsredovisning för räkenskapsåret 2022-07-01 - 2023-06-30

Innehåll	Sida
- förvaltningsberättelse	2
- resultaträkning	3
- balansräkning	4
- noter	5
- underskrifter	6

Undertecknad styrelseledamot i Agronoma AB intygar härmed, dels att denna kopia av årsredovisningen överensstämmer med originalet, dels att resultat- och balansräkning fastställts på årsstämma den 5 januari 2024. Stämman beslöt tillika godkänna styrelsens förslag till vinstdisposition.

Stockholm 2024-01-05


Joar Sörman

ÅRSREDOVISNING

för

Agronoma AB

Org.nr. 559064-3796

Styrelsen och verkställande direktören får härmed avlämna årsredovisning för räkenskapsåret 2022-07-01 - 2023-06-30

Innehåll	Sida
- förvaltningsberättelse	2
- resultaträkning	3
- balansräkning	4
- noter	5
- underskrifter	6

FÖRVALTNINGSBERÄTTELSE

Årsredovisningen är upprättad i svenska kronor, SEK.

Verksamheten

Allmänt om verksamheten

Bolagets verksamhet ska vara att bedriva fastighetsförvaltning, fastighetsutveckling, jordbruksverksamhet och handel med värdepapper samt idka därmed förenlig verksamhet. Därjämte ska bolaget äga och förvalta lös samt fast egendom med därmed förenlig verksamhet.

Företagets säte är Stockholm

Flerårsöversikt

	2022/2023	2021/2022	2020/2021	2019/2020
Nettoomsättning	0	0	0	0
Resultat efter finansiella poster	-515 987	1 154 092	-21 505	-1 476 824
Soliditet (%)	46,40	48,39	49,38	50,60

Definitioner av nyckeltal, se noter

Förändringar i eget kapital

	Aktiekapital	Övrigt fritt eget kapital	Årets resultat	Summa fritt eget kapital
Belopp vid årets ingång	50 000	8 935 333	1 154 092	10 089 425
Resultatdisposition enligt beslut av årsstämma:		1 154 092	-1 154 092	0
Årets resultat			-515 987	-515 987
Belopp vid årets utgång	50 000	10 089 425	-515 987	9 573 438

Resultatdisposition

Medel att disponera:	
Balanserat resultat	10 089 425
Årets resultat	-515 987
	<hr/>
	9 573 438
Förslag till disposition:	
Balanseras i ny räkning	9 573 438
	<hr/>
	9 573 438

Beträffande bolagets resultat och ställning i övrigt hänvisas till efterföljande resultat- och balansräkningar med tillhörande noter.

RESULTATRÄKNING

	Not	2022-07-01 2023-06-30	2021-07-01 2022-06-30
Rörelseintäkter, lagerförändringar m.m.			
Nettoomsättning		0	0
Summa rörelseintäkter, lagerförändringar m.m.		0	0
Rörelsekostnader			
Övriga externa kostnader		-16 077	-13 908
Summa rörelsekostnader		-16 077	-13 908
Rörelseresultat		-16 077	-13 908
Finansiella poster			
Resultat från andelar i intresseföretag och gemensamt styrda företag			1 168 000
Övriga ränteintäkter och liknande resultatposter		90	0
Nedskrivningar av finansiella anläggningstillgångar och kortfristiga placeringar		-500 000	0
Summa finansiella poster		-499 910	1 168 000
Resultat efter finansiella poster		-515 987	1 154 092
Resultat före skatt		-515 987	1 154 092
Årets resultat		-515 987	1 154 092

2024011910329

BALANSRÄKNING

2023-06-30

2022-06-30

TILLGÅNGAR

Not

Anläggningstillgångar

Finansiella anläggningstillgångar

Andelar i intresseföretag och gemensamt styrda företag

2

11 000

11 000

Andra långfristiga fordringar

3

20 670 000

20 860 000

Summa finansiella anläggningstillgångar

20 681 000

20 871 000

Summa anläggningstillgångar

20 681 000

20 871 000

Omsättningstillgångar

Kortfristiga fordringar

Övriga fordringar

2 448

2 428

Summa kortfristiga fordringar

2 448

2 428

Kassa och bank

Kassa och bank

54 890

75 897

Summa kassa och bank

54 890

75 897

Summa omsättningstillgångar

57 338

78 325

SUMMA TILLGÅNGAR

20 738 338

20 949 325

EGET KAPITAL OCH SKULDER

Eget kapital

Bundet eget kapital

Aktiekapital

50 000

50 000

Summa bundet eget kapital

50 000

50 000

Fritt eget kapital

Balanserat resultat

10 089 425

8 935 333

Årets resultat

-515 987

1 154 092

Summa fritt eget kapital

9 573 438

10 089 425

Summa eget kapital

9 623 438

10 139 425

Långfristiga skulder

Skulder till koncernföretag

7 887 000

7 832 000

Övriga skulder

3 217 900

2 967 900

Summa långfristiga skulder

11 104 900

10 799 900

Kortfristiga skulder

Upplupna kostnader och förutbetalda intäkter

10 000

10 000

Summa kortfristiga skulder

10 000

10 000

SUMMA EGET KAPITAL OCH SKULDER

20 738 338

20 949 325

2024011910330

NOTER

Not 1 Redovisnings- och värderingsprinciper

Årsredovisningen är upprättad i enlighet med årsredovisningslagen och Bokföringsnämndens allmänna råd (BFNAR 2016:10) om årsredovisning i mindre företag.

Noter till balansräkningen

Not 2 Andelar i intresseföretag och gemensamt styrda företag

	2023-06-30	2022-06-30
Ingående anskaffningsvärden	11 000	0
Inköp	0	11 000
Utgående anskaffningsvärden	11 000	11 000
Redovisat värde	11 000	11 000

Not 3 Andra långfristiga fordringar

	2023-06-30	2022-06-30
Ingående anskaffningsvärden	22 860 000	18 142 000
Årets lämnade lån	310 000	4 718 000
Utgående anskaffningsvärden	23 170 000	22 860 000
Ingående nedskrivningar	-2 000 000	0
Årets nedskrivningar	-500 000	-2 000 000
Utgående nedskrivningar	-2 500 000	-2 000 000
Redovisat värde	20 670 000	20 860 000

Not 4 Långfristiga skulder

	2023-06-30	2022-06-30
Förfaller senare än 5 år	7 887 000	7 832 000

Övriga noter

Not 5 Koncernförhållanden

Bolaget är helägt dotterbolag till Joar Invest AB, Org. nr 556933-5325, säte Stockholm


Not 6 Definition av nyckeltal

Soliditet
Justerat eget kapital i procent av balansslutning


NOTER

2024011910332

Stockholm
2024-01-05


Joar Sörman
Verkställande direktör

Fotokopians överensstämmelse
med originalet intygas:


.....