

ÅRSREDOVISNING

för

FIH Utveckling AB

Org.nr. 556708-1392

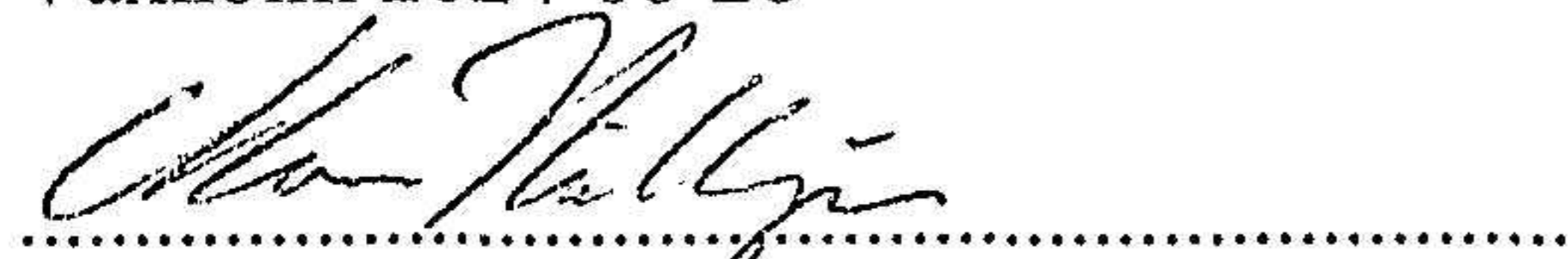
Styrelsen får härmed avlämna årsredovisning för räkenskapsåret 2023-01-01--2023-12-31.

Innehåll	Sida
- förvaltningsberättelse	2
- resultaträkning	4
- balansräkning	5
- noter	6
- underskrifter	6

Undertecknad styrelseledamot i FIH Utveckling AB intygar härmed, dels att denna kopia av årsredovisningen överensstämmer med originalet, dels att resultat- och balansräkning fastställts på årsstämma den 28 juni 2024.

Stämman beslöt tillika godkänna styrelsens förslag till vinstdisposition.

Vaxholm 2024-06-28



Marie Hällgård

FÖRVALTNINGSBERÄTTELSE

Årsredovisningen är upprättad i svenska kronor, SEK.

Verksamheten

Allmänt om verksamheten

Bolaget bedriver konsultverksamhet huvudsakligen inom HR.

Företagets säte är Vaxholm

Flerårsöversikt

	2023	2022	2021	2020
Nettoomsättning	320 501	302 700	419 650	443 856
Resultat efter finansiella poster	29 240	41 929	13 388	32 699
Soliditet (%)	73,01	70,69	63,60	69,58
Balansomslutning	703 590	693 672	718 584	641 828

Definitioner av nyckeltal, se noter

Förändringar i eget kapital

	Aktiekapital	Balanserat resultat	Årets resultat	Summa eget kapital
Belopp vid årets ingång	100 000	357 084	33 301	490 385
Balanseras i ny räkning		33 301	-33 301	0
Årets resultat			23 358	23 358
Belopp vid årets utgång	100 000	390 385	23 358	513 743

Resultatdisposition

Medel att disponera:

Balanserat resultat	390 385
Årets resultat	23 358
	<hr/>
	413 743

Förslag till disposition:


Balanseras i ny räkning	413 743
	<hr/>
	413 743

Beträffande bolagets resultat och ställning i övrigt hänvisas till efterföljande resultat- och balansräkningar med tillhörande noter.

RESULTATRÄKNING

	Not	2023-01-01 2023-12-31	2022-01-01 2022-12-31
Rörelseintäkter, lagerförändringar m.m.			
Nettoomsättning		320 501	302 700
Övriga rörelseintäkter		-42 750	42 506
Summa rörelseintäkter, lagerförändringar m.m.		<u>277 751</u>	<u>345 206</u>
Rörelsekostnader			
Övriga externa kostnader		-68 304	-78 272
Personalkostnader	2	-180 895	-225 050
Summa rörelsekostnader		<u>-249 199</u>	<u>-303 322</u>
Rörelseresultat		28 552	41 884
Finansiella poster			
Räntekostnader och liknande resultatposter		688	45
Summa finansiella poster		<u>688</u>	<u>45</u>
Resultat efter finansiella poster		29 240	41 929
Resultat före skatt		29 240	41 929
Skatter			
Skatt på årets resultat		-5 882	-8 628
Årets resultat		<u>23 358</u>	<u>33 301</u>

Fotokopians överensstämmelse
med



BALANSRÄKNING

2023-12-31

2022-12-31

Not

TILLGÅNGAR

Anläggningstillgångar

Materiella anläggningstillgångar

Inventarier, verktyg och installationer

3

0

0

Summa materiella anläggningstillgångar

0

0

Summa anläggningstillgångar

0

0

Omsättningstillgångar

Kortfristiga fordringar

Kundfordringar

0

46 250

Övriga fordringar

39 981

36 548

Förutbetalda kostnader och upplupna intäkter

11 219

54 210

Summa kortfristiga fordringar

51 200

137 008

Kassa och bank

Kassa och bank

652 390

556 664

Summa kassa och bank

652 390

556 664

Summa omsättningstillgångar

703 590


693 672

SUMMA TILLGÅNGAR

703 590

693 672

Fotokopians överensstämmelse
med originalet intygas:



BALANSRÄKNING

2023-12-31

2022-12-31

Not

EGET KAPITAL OCH SKULDER

Eget kapital

Bundet eget kapital

Aktiekapital

100 000

100 000

Summa bundet eget kapital

100 000

100 000

Fritt eget kapital

Balanserat resultat

390 385

357 084

Årets resultat

23 358

33 301

Summa fritt eget kapital

413 743

390 385

Summa eget kapital

513 743

490 385

Kortfristiga skulder

Leverantörsskulder

0

4 261

Övriga skulder

155 067

164 246

Upplupna kostnader och förutbetalda intäkter

34 780

34 780

Summa kortfristiga skulder

189 847


203 287

SUMMA EGET KAPITAL OCH SKULDER

703 590

693 672

Fotokopians överensstämmelse
med originalet intygas:



NOTER

Not 1 Redovisningsprinciper

Årsredovisningen är upprättad i enlighet med årsredovisningslagen och Bokföringsnämndens allmänna råd (BFNAR 2016:10) om årsredovisning i mindre företag.

Materiella anläggningstillgångar

Tillämpade avskrivningstider: Antal år

Inventarier, verktyg och installationer 5

Noter till resultaträkningen

Not 2 Medelantal anställda **2023** **2022**

Medelantal anställda

Medelantalet anställda bygger på av bolaget betalda närvarotimmar relaterade till en normal arbetstid.

Medelantal anställda har varit 2,00 2,00

Noter till balansräkningen

Not 3 Inventarier, verktyg och installationer **2023-12-31** **2022-12-31**

Ingående anskaffningsvärden	13 320	13 320
Utgående anskaffningsvärden	13 320	13 320
Ingående avskrivningar	-13 320	-13 320
Utgående avskrivningar	-13 320	-13 320
Redovisat värde	0	0

Övriga noter

Not 4 Definition av nyckeltal

Soliditet

Justerat eget kapital i procent av balansomslutning

Fotokopians överensstämmelse med originalet intygas:

Vaxholm 2024-06-28

Marie Hällgård