

Årsredovisning för
Auson Aktiebolag
556204-5236

Räkenskapsåret
2022-01-01 - 2022-12-31

Fastställelseintyg

Undertecknad styrelseledamot i Auson Aktiebolag intygar härmed dels att denna kopia av årsredovisningen överensstämmer med originalet, dels att resultat- och balansräkningen fastställts på årsstämman den 5 maj, 2023. Stämman beslöt också att godkänna styrelsens förslag till resultatdisposition.

Jag intygar också att innehållet i årsredovisningen och revisionsberättelsen stämmer överens med originalet.

Kungsbacka den 5 maj 2023



Erik Udesen

Förvaltningsberättelse

Styrelsen och verkställande direktören för Auson Aktiebolag, 556204-5236, med säte i Kungsbacka, får härmed avge årsredovisning för 2022.

Allmänt om verksamheten Information om verksamheten

Bolaget producerar, tillverkar och försäljer olje-, asfalt- och andra kemiska produkter.

Resultat

Bolaget redovisar ett rörelseresultat på 7 598 kkr jämfört med 13 356 kkr föregående år.

Ägarförhållanden

Bolaget är ett helägt dotterbolag till Aktiebolaget Engqvist & Udesen, organisationsnummer 556019-1586 med säte i Kungsbacka. Moderbolaget har debiterat hyreskostnader om 1 020 kkr (1 020 kkr). Det har ej förekommit handel av varor mellan moderbolag och dotterbolag under räkenskapsåret 0 kkr (0 kkr).

Miljöpåverkan

Bolaget bedriver tillståndspliktig verksamhet enligt miljöbalken 9 kapitlet. Den tillståndspliktiga verksamheten avser organiskt kemiska produkter. Den tillståndspliktiga verksamheten motsvarar 100% av bolagets nettoomsättning.

Koncernredovisning

Koncernredovisning upprättas i moderbolaget Aktiebolaget Engqvist & Udesen, org nr 556019-1586.

Utveckling av företagets verksamhet, resultat och ställning

	2022-12-31	2021-12-31	2020-12-31	2019-12-31	Belopp i Tkr 2018-12-31
Nettoomsättning	125 240	139 335	130 274	143 385	133 897
Rörelsemarginal %	6,1	9,6	13,6	9,5	9,4
Balansomslutning	82 580	87 727	90 487	77 279	75 775
Antal anställda	41	42	44	49	51
Soliditet %	72,5	73,2	59,1	51,4	38,6

Nyckeltalsdefinitioner framgår av not 27.

Förväntad framtida utveckling samt väsentliga risker och osäkerhetsfaktorer

Bolaget påverkas av omvärlden och av förändringar i valutakurser och råvarupriser, se även not 3 för ytterligare beskrivning av väsentliga risker. Pandemin under 2021 och det pågående kriget i Ukraina under räkenskapsåret 2022 har påverkat bolaget med en viss minskad efterfrågan av vissa av bolagets produkter och med ökade inköspriser. Kundkretsen är diversifierad, likaså produktutbudet. Den finansiella ställningen är stark och likviditeten tillfredsställande.

Styrelsen anser att de risker som föreligger i verksamheten hanteras på ett tillfredsställande sätt och bedömer att även verksamhetsåret 2023 skall leda till ett positivt rörelseresultat.

Eget kapital

	<i>Aktie-</i> <i>kapital</i>	<i>Reservfond</i>	<i>Balanserad vinst</i>	<i>Årets vinst</i>	<i>Summa EK</i>
Vid årets början	100 000	20 000	39 652 334	7 417 717	47 190 051
Utdelning enligt beslut av årsstämman			-10 000 000		-10 000 000
Omföring av föreg års vinst			7 417 717	-7 417 717	
Årets resultat				6 765 584	6 765 584
Vid årets slut	100 000	20 000	37 070 051	6 765 584	43 955 635

Erhållna villkorade aktieägartillskott uppgår per balansdagen till 5 030 tkr.

Förslag till disposition av företagets vinst

Styrelsen föreslår att till förfogande stående vinstmedel, kronor 43 835 635 balanseras i ny räkning.

	<i>belopp i kr</i>
Utdelas till aktieägare (50.000 kr per aktie)	5 000 000
Balanseras i ny räkning	38 835 635
Summa	43 835 635

Styrelsen bemyndigas att bestämma utdelningsdag.

Styrelsen anser att förslaget är förenligt med försiktighetsregeln i 17 kap. 3 § aktiebolagslagen enligt följande redogörelse. Styrelsens uppfattning är att vinstutdelning är försvarlig med hänsyn till de krav verksamhetens art, omfattning och risk ställer på storleken på det egna kapitalet, bolagets konsolideringsbehov, likviditet och ställning i övrigt.

Vad beträffar företagets resultat och ställning i övrigt, hänvisas till efterföljande resultat- och balansräkningar med tillhörande noter.



Resultaträkning

Belopp i kr	Not	2022-01-01- 2022-12-31	2021-01-01- 2021-12-31
Nettoomsättning	4	125 239 892	139 335 284
Övriga rörelseintäkter	5	2 394 864	2 365 321
		127 634 756	141 700 605
Rörelsens kostnader			
Råvaror och förnödenheter	27	-64 780 702	-74 699 892
Övriga externa kostnader	6,7	-26 522 100	-25 604 360
Personalkostnader	8	-24 587 705	-24 320 163
Av/nedskrivningar av materiella och immateriella anläggningstillgångar		-3 313 758	-2 746 514
Övriga rörelsekostnader	9	-1 217 052	-973 999
		7 213 439	13 355 677
Rörelseresultat			
Resultat från finansiella poster			
Resultat från andelar i koncernföretag	10	-	209 466
Ränteintäkter och liknande resultatposter	11	3 317	-
Räntekostnader och liknande resultatposter	12	-181 567	-121 054
		7 035 189	13 444 089
Resultat efter finansiella poster			
Bokslutsdispositioner	13	1 410 057	-4 061 715
		8 445 246	9 382 374
Resultat före skatt			
Skatt på årets resultat	14	-1 679 662	-1 964 657
		6 765 584	7 417 717
Årets resultat			

cr

2023052523473

Balansräkning

<i>Belopp i kr</i>	<i>Not</i>	<i>2022-12-31</i>	<i>2021-12-31</i>
TILLGÅNGAR			
Anläggningstillgångar			
Immateriella anläggningstillgångar			
Affärssystem	15	1 120 837	1 507 917
		<u>1 120 837</u>	<u>1 507 917</u>
Materiella anläggningstillgångar			
Nedlagda utgifter på annans fastighet	16	2 261 854	2 471 876
Inventarier, verktyg och installationer	17	10 545 514	12 830 307
		<u>12 807 368</u>	<u>15 302 183</u>
Finansiella anläggningstillgångar			
Andelar i koncernföretag	19	-	-
		<u>-</u>	<u>-</u>
Summa anläggningstillgångar		<u>13 928 205</u>	<u>16 810 100</u>
Omsättningstillgångar			
Varulager mm			
Råvaror och förnödenheter		29 724 078	27 326 711
Färdiga varor och handelsvaror		18 384 291	16 561 371
		<u>48 108 369</u>	<u>43 888 082</u>
Kortfristiga fordringar			
Kundfordringar		15 352 099	20 621 676
Fordringar hos koncernföretag		-	612 424
Aktuell skattefordran		735 985	-
Övriga fordringar		2 067 964	2 296 084
Förutbetalda kostnader och upplupna intäkter	20	268 262	622 332
		<u>18 424 310</u>	<u>24 152 516</u>
Kassa och bank	2	2 118 818	2 875 976
Summa omsättningstillgångar		<u>68 651 497</u>	<u>70 916 574</u>
SUMMA TILLGÅNGAR		<u>82 579 702</u>	<u>87 726 674</u>

o

Balansräkning

Belopp i kr	Not	2022-12-31	2021-12-31
EGET KAPITAL OCH SKULDER			
Eget kapital	29		
<i>Bundet eget kapital</i>			
Aktiekapital (40 A-aktier, 160 B-aktier)		100 000	100 000
Reservfond		20 000	20 000
		<u>120 000</u>	<u>120 000</u>
<i>Fritt eget kapital</i>			
Balanserad vinst		37 070 051	39 652 334
Årets resultat		6 765 584	7 417 717
		<u>43 835 635</u>	<u>47 070 051</u>
Summa eget kapital		<u>43 955 635</u>	<u>47 190 051</u>
Obeskattade reserver			
Akkumulerade överavskrivningar	21	4 611 079	5 921 136
Periodiseringsfonder	22	15 458 466	15 558 466
		<u>20 069 545</u>	<u>21 479 602</u>
Långfristiga skulder			
Övriga skulder till kreditinstitut	30	-	700 000
Skulder till koncernföretag		4 507 576	-
		<u>4 507 576</u>	<u>700 000</u>
Kortfristiga skulder			
Skulder till kreditinstitut	24,31	1 050 000	1 400 000
Förskott från kunder		1 106 008	827 641
Leverantörsskulder		8 004 525	10 199 844
Skatteskulder		-	1 249 696
Övriga kortfristiga skulder		369 695	376 265
Upplupna kostnader och förutbetalda intäkter	23	3 516 718	4 303 575
		<u>14 046 946</u>	<u>18 357 021</u>
SUMMA EGET KAPITAL OCH SKULDER		<u>82 579 702</u>	<u>87 726 674</u>

2023052523474

C ✓

Kassaflödesanalys

<i>Belopp i kr</i>	<i>Not</i>	<i>2022-01-01- 2022-12-31</i>	<i>2021-01-01- 2021-12-31</i>
Den löpande verksamheten			
Resultat före finansiella poster		7 597 895	13 355 677
Justeringar för poster som inte ingår i kassaflödet, m m	26	3 313 758	2 746 514
Summa		<u>10 911 653</u>	<u>16 102 191</u>
Erhållen ränta m.m.		3 317	
Resultat från andelar i koncernföretag			209 466
Erlagd ränta		-181 567	-121 054
Betald skatt		-3 665 343	-2 535 045
Kassaflöde från den löpande verksamheten före förändringar av rörelsekapital		<u>7 068 060</u>	<u>13 655 558</u>
<i>Kassaflöde från förändringar i rörelsekapital</i>			
Ökning(-) av varulager		-4 220 287	-6 021 440
Minskning (+) av kundfordringar		5 269 577	-6 420 002
Ökning(-) av kortfristiga rörelsefordringar		582 119	22 536
Ökning(+) av leverantörsskulder		-2 194 985	1 678 457
Ökning(+) av övriga kortfristiga rörelseskulder		4 467 188	863 223
Kassaflöde från den löpande verksamheten		<u>10 971 672</u>	<u>3 778 332</u>
Investeringsverksamheten			
Investeringar i immateriella anläggningstillgångar		-	-1 699 586
Investeringar i materiella anläggningstillgångar		-498 830	-3 052 602
Avyttring av dotterbolag		-	47 000
Kassaflöde från investeringsverksamheten		<u>-498 830</u>	<u>-4 705 188</u>
Finansieringsverksamheten			
Amortering skuld		-1 050 000	-1 400 000
Ökning/Minskning av skulder till koncernföretag		-180 000	-10 412 465
Utbetald utdelning till moderföretagets aktieägare		-10 000 000	-
Kassaflöde från finansieringsverksamheten		<u>-11 230 000</u>	<u>-11 812 465</u>
Årets kassaflöde		<u>-757 158</u>	<u>-12 739 321</u>
Likvida medel vid årets början		<u>2 875 976</u>	<u>15 615 297</u>
Likvida medel vid årets slut		<u>2 118 818</u>	<u>2 875 976</u>

Noter

Not 1 Redovisningsprinciper

Belopp i kr om inget annat anges

Allmänna redovisningsprinciper

Årsredovisningen har upprättats i enlighet med årsredovisningslagen och Bokföringsnämndens allmänna råd BFNAR 2012:1 Årsredovisning och koncernredovisning (K3). Redovisningsprinciperna har ej ändrats mot föregående år.

Värderingsprinciper m m

Tillgångar, avsättningar och skulder har värderats utifrån anskaffningsvärden om inget annat anges nedan.

Immateriella anläggningstillgångar

Avskrivningar

Avskrivning sker linjärt över tillgångens beräknade nyttjandeperiod. Avskrivningen redovisas som kostnad i resultaträkningen.

<i>Immateriella anläggningstillgångar</i>	<i>År</i>
<i>Förvärvade immateriella tillgångar</i>	
Affärssystem	5 år

Bolagets investering av ett nytt affärssystem som togs i bruk under räkenskapsåret 2021 är ett viktigt steg för att hantera alla framtida utmaningar och samtidigt hålla hög kvalitet.

Materiella anläggningstillgångar

Materiella anläggningstillgångar redovisas till anskaffningsvärde minskat med ackumulerade avskrivningar och nedskrivningar. I anskaffningsvärdet ingår förutom inköpspriset även utgifter som är direkt hänförliga till förvärvet.

Tillkommande utgifter

Tillkommande utgifter som uppfyller tillgångskriteriet räknas in i tillgångens redovisade värde. Utgifter för löpande underhåll och reparationer redovisas som kostnader när de uppkommer.

Avskrivningar

Avskrivning sker linjärt över tillgångens beräknade nyttjandeperiod eftersom det återspeglar den förväntade förbrukningen av tillgångens framtida ekonomiska fördelar. Avskrivningen redovisas som kostnad i resultaträkningen.

<i>Materiella anläggningstillgångar</i>	<i>År</i>
Inventarier, verktyg och installationer	3-5 år
Moduler hanteras som inventarier	10 år
Nedlagda utgifter på annans fastighet	20 år

2023052523475

Leasing - leasetagare

Alla leasingavtal redovisas som operationella leasingavtal.

Operationella leasingavtal

Leasingavgifterna enligt operationella leasingavtal, inklusive förhöjd förstagångshyra men exklusive utgifter för tjänster som försäkring och underhåll, redovisas som kostnad linjärt över leasingperioden.

Utländsk valuta

Poster i utländsk valuta

Monetära poster i utländsk valuta räknas om till balansdagens kurs. Icke-monetära poster räknas inte om utan redovisas till kursen vid anskaffningstillfället.

Varulager

Varulagret är upptaget till det lägsta av anskaffningsvärdet och nettoförsäljningsvärdet. Därvid har inkuransrisk beaktats. Anskaffningsvärdet beräknas enligt först in- först ut- principen. I anskaffningsvärdet ingår förutom utgifter för inköp även utgifter för att bringa varorna till deras aktuella plats och skick.

I egentillverkade halv- och helfabrikat består anskaffningsvärdet av direkta tillverkningskostnader och de indirekta kostnader som utgör mer än en oväsentlig del av den sammanlagda utgiften för tillverkningen. Vid värdering har hänsyn tagits till normalt kapacitetsutnyttjande.

Finansiella instrument

Finansiella tillgångar och skulder redovisas i enlighet med kapitel 11 (Finansiella instrument värderade utifrån anskaffningsvärdet) i BFNAR 2012:1.

Finansiella instrument som redovisas i balansräkningen inkluderar värdepapper, kundfordringar och övriga fordringar, kortfristiga placeringar, leverantörsskulder, och låneskulder. Instrumenten redovisas i balansräkningen när bolaget blir part i instrumentets avtalsmässiga villkor.

Finansiella tillgångar tas bort från balansräkningen när rätten att erhålla kassaflöden från instrumentet har löpt ut eller överförs och koncernen har överfört i stort sett alla risker och förmåner som är förknippade med äganderätten.

Finansiella skulder tas bort från balansräkningen när förpliktelserna har reglerats eller på annat sätt upphört.

Kundfordringar och övriga fordringar

Fordringar redovisas som omsättningstillgångar med undantag för poster med förfallodag mer än 12 månader efter balansdagen, vilka klassificeras som anläggningstillgångar. Fordringar tas upp till det belopp som förväntas bli inbetalt efter avdrag för individuellt bedömda osäkra fordringar. Fordringar som är räntefria eller som löper med ränta som avviker från marknadsräntan och har en löptid överstigande 12 månader redovisas till ett diskonterat nuvärde och tidsvärdeförändringen redovisas som ränteintäkt i resultaträkningen.

Kortfristiga placeringar

Värdepapper som är anskaffade med avsikt att innehållas kortsiktigt redovisas inledningsvis till anskaffningsvärde och i efterföljande värderingar i enlighet med lägsta värdets princip till det lägsta av anskaffningsvärde och marknadsvärde. I posten kortfristiga placeringar ingår aktier som innehålls för att placera likviditetsöverskott på kort sikt.

Låneskulder och leverantörsskulder

Låneskulder och leverantörsskulder redovisas initialt till anskaffningsvärde efter avdrag för transaktionskostnader. Skiljer sig det redovisade beloppet från det belopp som ska återbetalas vid förfallotidpunkten periodiseras mellanskillnaden som räntekostnad över lånets löptid med hjälp av instrumentets effektivränta. Härigenom överensstämmer vid förfallotidpunkten det redovisade beloppet och det belopp som ska återbetalas.

Kvittning av finansiell fordran och finansiell skuld



En finansiell tillgång och en finansiell skuld kvittas och redovisas med ett nettobelopp i balansräkningen endast då legal kvittningsrätt föreligger samt då en reglering med ett nettobelopp avses ske eller då en samtida avyttring av tillgången och reglering av skulden avses ske.

Nedskrivningsprövning av finansiella anläggningstillgångar

Vid varje balansdag bedömer bolaget om det finns någon indikation på nedskrivningsbehov i någon utav de finansiella anläggningstillgångarna. Nedskrivning sker om värdenedgången bedöms vara bestående. Nedskrivning redovisas i resultaträkningsposten Resultat från övriga värdepapper och fordringar som är anläggningstillgångar. Nedskrivningsbehovet prövas individuellt för aktier och andelar och övriga enskilda finansiella anläggningstillgångar som är väsentliga. Exempel på indikationer på nedskrivningsbehov är negativa ekonomiska omständigheter eller ogynnsamma förändringar av branschvillkor i företag vars aktier bolaget investerat i. Nedskrivning för tillgångar värderade till upplupet anskaffningsvärde beräknas som skillnaden mellan tillgångens redovisade värde och nuvärdet av företagsledningens bästa uppskattning av de framtida kassaflödena diskonterade med tillgångens ursprungliga effektivränta. För tillgångar med rörlig ränta används den på balansdagen aktuella räntan som diskonteringsränta. Vid prövning av nedskrivningsbehov för värdepappersportföljen med ränteinstrument fastställs på motsvarande sätt en effektivränta för portföljen som används vid diskonteringen. Om nedskrivning av aktier sker fastställs nedskrivningsbeloppet som skillnaden mellan det redovisade värdet och det högsta av verkligt värde med avdrag för försäljningskostnader och nuvärdet av framtida kassaflöden (som baseras på företagsledningens bästa uppskattning).

Ersättningar till anställda

Beskrivningen nedan exemplifierar förhållanden som kan förekomma.

Ersättningar till anställda efter avslutad anställning

Klassificering

Planer för ersättningar efter avslutad anställning klassificeras som antingen avgiftsbestämda eller förmånsbestämda.

Vid avgiftsbestämda planer betalas fastställda avgifter till ett annat företag, normalt ett försäkringsföretag, och har inte längre någon förpliktelse till den anställde när avgiften är betald. Storleken på den anställdes ersättningar efter avslutad anställning är beroende av de avgifter som har betalats och den kapitalavkastning som avgifterna ger.

Vid förmånsbestämda planer har företaget en förpliktelse att lämna de överenskomna ersättningarna till nuvarande och tidigare anställda. Företaget bär i allt väsentligt dels risken att ersättningarna kommer att bli högre än förväntat (aktuariell risk), dels risken att avkastningen på tillgångarna avviker från förväntningarna (investeringsrisk). Investeringsrisk föreligger även om tillgångarna är överförda till ett annat företag.

Avgiftsbestämda planer

Avgifterna för avgiftsbestämda planer redovisas som kostnad. Obetalda avgifter redovisas som skuld.

Förmånsbestämda planer

Företag har valt att tillämpa de förenklingsregler som finns i BFNAR 2012:1.

Skatt

Skatt på årets resultat i resultaträkningen består av aktuell skatt. Aktuell skatt är inkomstskatt för innevarande räkenskapsår som avser årets skattepliktiga resultat och den del av tidigare räkenskapsårs inkomstskatt som ännu inte har redovisats. Uppskjuten skatt är inkomstskatt för skattepliktigt resultat avseende framtida räkenskapsår till följd av tidigare transaktioner eller händelser.

Uppskjutna skattefordringar har värderats till högst det belopp som sannolikt kommer att återvinnas baserat på innevarande och framtida skattepliktiga resultat. Värderingen omprövas varje balansdag.

Intäkter

Det inflöde av ekonomiska fördelar som företaget erhållit eller kommer att erhålla för egen räkning redovisas som intäkt. Intäkter värderas till verkliga värdet av det som erhållits eller kommer att erhållas, med avdrag för rabatter.

Försäljning av varor

Vid försäljning av varor redovisas en intäkt när följande kriterier är uppfyllda:

- De ekonomiska fördelarna som är förknippade med transaktionen sannolikt kommer att tillfalla företaget,
- Inkomsten kan beräknas på ett tillförlitligt sätt,
- Företaget har överfört de väsentliga riskerna och fördelarna som är förknippade med varornas ägande till köparen,
- Företaget har inte längre ett sådant engagemang i den löpande förvaltningen som vanligtvis förknippas med ägande och utövar inte heller någon reell kontroll över de sålda varorna, samt
- De utgifter som har uppkommit eller förväntas uppkomma till följd av transaktionen kan beräknas på ett tillförlitligt sätt.

Eget kapital

Eget kapital delas in i bundet och fritt kapital, i enlighet med ÅRLs indelning.

Obeskattade reserver

Obeskattade reserver redovisas med bruttobelopp i balansräkningen, inklusive den uppskjutna skatteskuld som är hänförlig till reserverna.

Bokslutsdispositioner

Förändringar av obeskattade reserver redovisas som bokslutsdispositioner i resultaträkningen. Koncernbidrag redovisas som bokslutsdispositioner. Koncernbidrag som lämnas till ett dotterföretag redovisas dock som en ökning av andelens redovisade värde.

Kassaflödesanalys


Kassaflödesanalys

Kassaflödesanalysen upprättas enligt indirekt metod. Det redovisade kassaflödet omfattar endast transaktioner som medfört in- eller utbetalningar.

Som likvida medel klassificerar företaget, förutom kassamedel, disponibla tillgodohavanden hos banker och andra kreditinstitut samt kortfristiga likvida placeringar som är noterade på en marknadsplats och har en kortare löptid än tre månader från anskaffningstidpunkten. Förändringar i spärrade medel redovisas i investeringsverksamheten.

Not 2 Likvida medel

	2022-12-31	2021-12-31
Banktillgodohavanden	2 118 818	2 875 976
Likvida medel i kassaflödesanalysen	<u>2 118 818</u>	<u>2 875 976</u>

Beviljad checkkredit uppgår till 10 mkr. 0 kr av krediten är utnyttjad på balansdagen. 

Not 3 Uppskattningar och bedömningar / Risker

Företaget gör uppskattningar och antagande om framtiden. De uppskattningar för redovisningsändamål som blir följden av dessa kan komma att variera mot det verkliga resultatet. De uppskattningar och bedömningar som innebär en risk för väsentliga justeringar i redovisade värden för tillgångar och skulder under nästkommande räkenskapsår avser huvudsakligen värderingsfrågor kring bolagets varulager.

Finansiella risker

Bolaget är genom sin verksamhet exponerad för finansiella risker. Med finansiella risker avses fluktationer i företagets resultat och kassaflöde till följd av bland annat förändringar i räntenivåer, valutakurser och kreditrisker. Den övergripande målsättningen är att minimera negativa effekter av marknadsfluktationer på bolagets resultat.

Ränterisker

Bolaget har för närvarande skulder till kreditinstitut på 1 050 tkr.

Not 4 Nettoomsättning per geografisk marknad

Nettoomsättning fördelning

	2022-01-01- 2022-12-31	2021-01-01- 2021-12-31
Sverige	33 877 589	36 068 332
EU	47 534 981	57 086 448
3:e Land	43 827 322	46 180 504
Summa	125 239 892	139 335 284

Not 5 Övriga rörelseintäkter

	2022-01-01- 2022-12-31	2021-01-01- 2021-12-31
Valutakursvinster av rörelsekaraktär	537 474	830 260
Vinst avyttring inventarier	15 000	134 988
Erhållna bidrag och ersättningar	-15 682	55 952
Försäkringsersättningar	3 963	-
Bidrag för personal	1 290 788	1 093 385
Sjuklöneersättning	58 333	180 766
Kursvinster	504 988	69 970
Summa	2 394 864	2 365 321

Not 6 Arvode och kostnadsersättning till revisorer

	2022-01-01- 2022-12-31	2021-01-01- 2021-12-31
<i>Öhrlings PricewaterhouseCoopers AB</i>		
Revisionsuppdrag	125 000	125 000
Övriga tjänster	15 000	15 000
Summa	140 000	140 000

Not 7 Operationell leasing - leasetagare

Framtida minimileaseavgifter som ska erläggas avseende icke uppsägningsbara leasingavtal:

	2022-01-01- 2022-12-31	2021-01-01- 2021-12-31
Inom ett år	1 420 940	1 628 891
Mellan ett och fem år	4 802 149	4 817 202
Senare än fem år	-	-

Leasingen avser huvudsakligen hyror för byggnad samt leasing av bilar och truckar. Under perioden kostnadsförda leasingavgifter är kr 1 486 684

Not 8 Anställda och personalkostnader

Medelantalet anställda

	2022-01-01- 2022-12-31	Varav män	2021-01-01- 2021-12-31	Varav män
Sverige	41	28	42	29
Totalt	41	28	42	29

Löner, andra ersättningar och sociala kostnader

	2022-01-01- 2022-12-31	2021-01-01- 2021-12-31
Löner och andra ersättningar för VD och styrelse	1 456 880	1 527 636
Löner och andra ersättningar för övriga anställda	15 148 028	15 331 225
Sociala kostnader	7 563 623	6 874 259
(varav pensionskostnader) 1)	1 725 898	1 447 230

1) Av företagets pensionskostnader avser 496 992 kr (f.å.500 429 kr) företagets ledning.

Antal styrelseledamöter på balansdagen är 6 (6) personer, varav 4 (4) är män och 2 (2) är kvinnor.

Not 9 Övriga rörelsekostnader

	2022-01-01- 2022-12-31	2021-01-01- 2021-12-31
Kursförluster på fordringar/skulder av rörelsekaraktär	1 217 052	973 999
Summa	1 217 052	973 999

Not 10 Resultat från andelar i koncernföretag

	2022-01-01- 2022-12-31	2021-01-01- 2021-12-31
Utdelning	-	212 454
Realisationsresultat vid avyttring av andelar	-	-2 988
Summa	-	209 466

Not 11 Ränteintäkter och liknande intäkter

	2022-01-01- 2022-12-31	2021-01-01- 2021-12-31
Ränteintäkter	3 317	-
Summa	3 317	-

Not 12 Räntekostnader och liknande kostnader

	2022-01-01- 2022-12-31	2021-01-01- 2021-12-31
Räntekostnader	181 567	121 054
Summa	181 567	121 054

Not 13 Bokslutsdispositioner

	2022-01-01- 2022-12-31	2021-01-01- 2021-12-31
Periodiseringsfond, årets avsättning	-2 900 000	-3 000 000
Periodiseringsfond, årets återföring	3 000 000	-
Avskrivningar utöver plan	1 310 057	-1 061 715
Summa	1 410 057	-4 061 715

Not 14 Skatt på årets resultat

	2022-01-01- 2022-12-31	2021-01-01- 2021-12-31
Aktuell skattekostnad	1 679 662	1 964 657

Avstämning av effektiv skatt

	2022-01-01- 2022-12-31	2021-01-01- 2021-12-31
Resultat före skatt	8 445 246	9 382 374
Skatt enligt gällande skattesats för 2022 och 2021 (20,6%)	1 739 721	1 932 769
Skatteeffekt av ej avdragsgilla kostnader	17 721	21 528
Ej skattepliktiga intäkter	-101	-
Skatteeffekt av schablonränta på periodiseringsfond	16 025	10 360
Skatteeffekt återföring av periodiseringsfond	37 080	-
Skattereduktion inventarier anskaffade 2021	-130 785	-
Redovisad effektiv skatt	1 679 662	1 964 657

Not 15 Affärssystem

	2022-12-31	2021-12-31
<i>Akkumulerade anskaffningsvärden</i>		
-Vid årets början	2 345 108	-
-Omklassificeringar och investering	-	2 345 108
Vid årets slut	2 345 108	2 345 108
<i>Akkumulerade avskrivningar</i>		
-Vid årets början	-837 191	-
-Årets avskrivning	-387 080	-837 191
Vid årets slut	-1 224 271	-837 191
Redovisat värde vid årets slut	1 120 837	1 507 917

Not 16 Nedlagda utgifter på annans fastighet

	2022-12-31	2021-12-31
<i>Ackumulerade anskaffningsvärden</i>		
-Vid årets början	3 833 916	3 409 314
-Nyanskaffningar	-	424 602
Vid årets slut	3 833 916	3 833 916
<i>Ackumulerade avskrivningar</i>		
-Vid årets början	-1 362 040	-1 184 004
-Årets avskrivning	-210 022	-178 036
Vid årets slut	-1 572 062	-1 362 040
Redovisat värde vid årets slut	2 261 854	2 471 876

Not 17 Inventarier, verktyg och installationer

	2022-12-31	2021-12-31
<i>Ackumulerade anskaffningsvärden</i>		
-Vid årets början	34 073 451	31 445 451
-Nyanskaffningar	498 830	2 628 000
	34 572 281	34 073 451
<i>Ackumulerade avskrivningar</i>		
-Vid årets början	-21 243 144	-19 534 726
-Årets avskrivning	-2 783 623	-1 708 418
	-24 026 767	-21 243 144
Redovisat värde vid årets slut	10 545 514	12 830 307

Not 18 Pågående nyanläggningar och förskott materiella anläggningstillgångar

	2022-12-31	2021-12-31
Vid årets början	-	645 522
Omklassificeringar till Affärssystem	-	-645 522
Redovisat värde vid årets slut	-	-

2023052523479

-a

Not 19 Andelar i koncernföretag

	2022-12-31	2021-12-31
Akkumulerade anskaffningsvärden:		
-Vid årets början	-	50 000
-Försäljning	-	-50 000
Redovisat värde vid årets slut	-	-

Not 20 Förutbetalda kostnader och upplupna intäkter

	2022-12-31	2021-12-31
Förutbetald hyra	-	251 885
Förutbetald försäkring	46 605	63 014
Övriga förutbetalda kostnader och intäkter	221 657	307 433
	268 262	622 332

Not 21 Ackumulerade överavskrivningar

	2022-12-31	2021-12-31
Maskiner och inventarier	4 611 079	5 921 136
	4 611 079	5 921 136

Not 22 Periodiseringsfonder

	2022-12-31	2021-12-31
Periodiseringsfond, avsatt vid beskattningsår 2016	-	3 000 000
Periodiseringsfond avsatt 2018	3 600 000	3 600 000
Periodiseringsfond avsatt 2019	958 466	958 466
Periodiseringsfond avsatt 2020	5 000 000	5 000 000
Periodiseringsfond avsatt 2021	3 000 000	3 000 000
Periodiseringsfond avsatt 2022	2 900 000	-
	15 458 466	15 558 466

Av periodiseringsfonder utgör 3,184 kkr (3.205 kkr) uppskjuten skatt.

Not 23 Upplupna kostnader och förutbetalda intäkter

	2022-12-31	2021-12-31
Lagstadgade sociala avgifter	419 742	425 026
Avräkning särskild löneskatt	413 171	384 456
Upplupna semesterlöner	2 360 443	2 465 323
Upplupna sociala avgifter	739 378	764 453
Övriga upplupna kostnader och förutbetalda intäkter	-2 845	264 317
	3 516 718	4 303 575

Not 24 Ställda säkerheter och eventalförpliktelser

Ställda säkerheter

	2022-12-31	2021-12-31
<i>För egna skulder och avsättningar</i>		
Företagsinteckningar	10 500 000	10 500 000
Summa ställda säkerheter	10 500 000	10 500 000

Not 25 Väsentliga händelser efter räkenskapsårets slut

Bolaget påverkas av omvärlden och av förändringar i valutakurser och råvarupriser, se även not 3 för ytterligare beskrivning av väsentliga risker. Det pågående kriget i Ukraina påverkar bolaget med en viss minskad efterfrågan av vissa av bolagets produkter och med ökade inköspriser. Kundkretsen är diversifierad, likaså produktutbudet. Kundkretsen är diversifierad, likaså produktutbudet. Omsättningen har dock ökat första kvartalet 2023 jämfört med första kvartalet 2022 med tkr ca 2 900. Den finansiella ställningen är stark och likviditeten tillfredsställande.

Styrelsen anser att de risker som föreligger i verksamheten hanteras på ett tillfredsställande sätt och bedömer att även verksamhetsåret 2023 skall leda till ett positivt rörelseresultat.

Not 26 Övriga upplysningar till kassaflödesanalysen

	2022-12-31	2021-12-31
Justering för poster som inte ingår i kassaflödet m m		
Avskrivningar av tillgångar	3 313 758	2 746 514
	3 313 758	2 746 514

Not 27 Transaktioner med närstående

Företaget är ett helägt dotterföretag till Aktiebolaget Engqvist & Udesen, org nr 556019-1586 med säte i Kungsbacka kommun.

Auson har betalat hyreskostnader för fastighet till Aktiebolaget Engqvist & Udesen med 1 020 tkr under räkenskapsåret 2022. 

Not 28 Nyckeltalsdefinitioner

Rörelsemarginal:

Rörelseresultat / Nettoomsättning.

Balansomslutning:

Totala tillgångar.

Soliditet:

Totalt eget kapital / Totala tillgångar.

Not 29 Förslag till vinstdisposition

Till årsstämman förfogande står följande vinstmedel:

Balanserade vinstmedel	37 070 051
Årets resultat	6 765 584
Summa	43 835 635
Styrelsen föreslår att vinstmedlen balanseras enligt nedan:	
Utdelas till aktieägare (50.000 kr per aktie)	5 000 000
Balanseras i ny räkning	38 835 635
Summa	43 835 635

Not 30 Långfristiga skulder

Ingen del av bolagets långfristiga skulder skall amorteras efter 5 år.

Not 31 Skulder till kreditinstitut

	2022-12-31	2021-12-31
Skulder som förfaller inom ett år från balansdagen:	1 050 000	1 400 000

Underskrifter

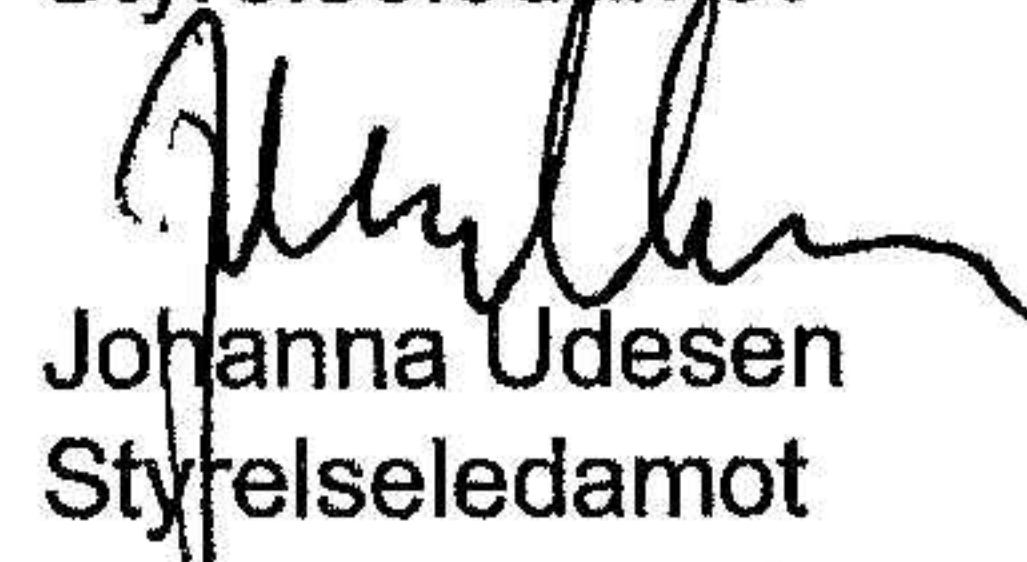
Kungsbacka den 5 maj 2023

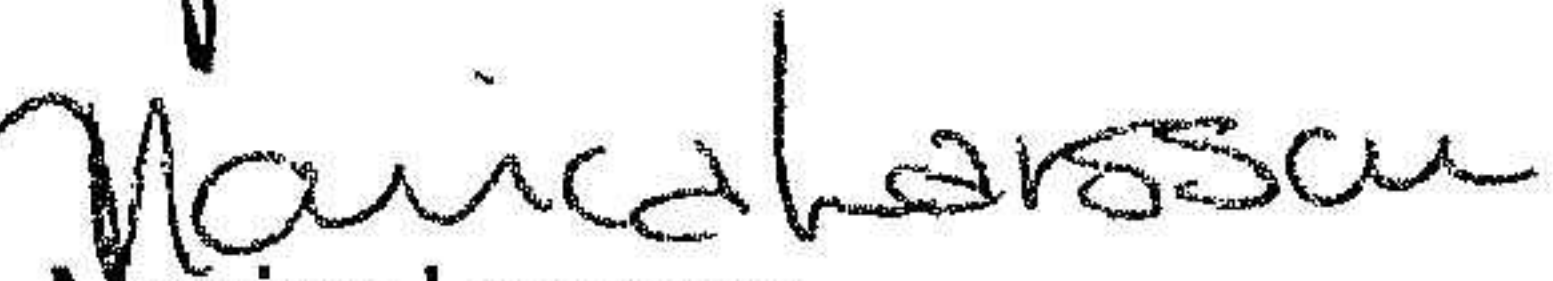

Håkan Jarkvist
Styrelsens ordförande


Erik Udesen
Verkställande direktör


Michael Öhman
Unionen-representant



Erik Udesen
Styrelseledamot


Johanna Udesen
Styrelseledamot


Monica Larsson
Metall-representant

Vår revisionsberättelse har lämnats den 5 maj, 2023.

Öhrlings PricewaterhouseCoopers AB


Clas Rydén
Auktoriserad revisor

Revisionsberättelse

Till bolagsstämman i Auson AB, org.nr 556204-5236

Rapport om årsredovisningen

Uttalanden

Vi har utfört en revision av årsredovisningen för Auson AB för år 2022.

Enligt vår uppfattning har årsredovisningen upprättats i enlighet med årsredovisningslagen och ger en i alla väsentliga avseenden rättvisande bild av Auson ABs finansiella ställning per den 31 december 2022 och av dess finansiella resultat för året enligt årsredovisningslagen. Förvaltningsberättelsen är förenlig med årsredovisningens övriga delar.

Vi tillstyrker därför att bolagsstämman fastställer resultaträkningen och balansräkningen för Auson AB.

Grund för uttalanden

Vi har utfört revisionen enligt International Standards on Auditing (ISA) och god revisionssed i Sverige. Vårt ansvar enligt dessa standarder beskrivs närmare i avsnittet Revisorns ansvar. Vi är oberoende i förhållande till Auson AB enligt god revisorssed i Sverige och har i övrigt fullgjort vårt yrkesetiska ansvar enligt dessa krav.

Vi anser att de revisionsbevis vi har inhämtat är tillräckliga och ändamålsenliga som grund för våra uttalanden.

Styrelsens och verkställande direktörens ansvar

Det är styrelsen och verkställande direktören som har ansvaret för att årsredovisningen upprättas och att den ger en rättvisande bild enligt årsredovisningslagen. Styrelsen och verkställande direktören ansvarar även för den interna kontroll som de bedömer är nödvändig för att upprätta en årsredovisning som inte innehåller några väsentliga felaktigheter, vare sig dessa beror på oegentligheter eller misstag.

Vid upprättandet av årsredovisningen ansvarar styrelsen och verkställande direktören för bedömningen av bolagets förmåga att fortsätta verksamheten. De upplyser, när så är tillämpligt, om förhållanden som kan påverka förmågan att fortsätta verksamheten och att använda antagandet om fortsatt drift. Antagandet om fortsatt drift tillämpas dock inte om styrelsen och verkställande direktören avser att likvidera bolaget, upphöra med verksamheten eller inte har något realistiskt alternativ till att göra något av detta.

Revisorns ansvar

Våra mål är att uppnå en rimlig grad av säkerhet om huruvida årsredovisningen som helhet inte innehåller några väsentliga felaktigheter, vare sig dessa beror på oegentligheter eller misstag, och att lämna en revisionsberättelse som innehåller våra uttalanden. Rimlig säkerhet är en hög grad av säkerhet, men är ingen garanti för att en revision som utförs enligt ISA och god revisionssed i Sverige alltid kommer att upptäcka en väsentlig felaktighet om en sådan finns. Felaktigheter kan uppstå på grund av oegentligheter eller misstag och anses vara väsentliga om de enskilt eller tillsammans rimligen kan förväntas påverka de ekonomiska beslut som användare fattar med grund i årsredovisningen.

En ytterligare beskrivning av vårt ansvar för revisionen av årsredovisningen finns på Revisorsinspektionens webbplats: www.revisorsinspektionen.se/revisornsansvar. Denna beskrivning är en del av revisionsberättelsen.

Rapport om andra krav enligt lagar och andra författningar

Uttalanden

Utöver vår revision av årsredovisningen har vi även utfört en revision av styrelsens och verkställande direktörens förvaltning för Auson AB för år 2022 samt av förslaget till dispositioner beträffande bolagets vinst eller förlust.

Vi tillstyrker att bolagsstämman disponerar vinsten enligt förslaget i förvaltningsberättelsen och beviljar styrelsens ledamöter och verkställande direktören ansvarsfrihet för räkenskapsåret.

Grund för uttalanden

Vi har utfört revisionen enligt god revisionssed i Sverige. Vårt ansvar enligt denna beskrivs närmare i avsnittet Revisorns ansvar. Vi är oberoende i förhållande till Auson AB enligt god revisorssed i Sverige och har i övrigt fullgjort vårt yrkesetiska ansvar enligt dessa krav.

Vi anser att de revisionsbevis vi har inhämtat är tillräckliga och ändamålsenliga som grund för våra uttalanden.

Styrelsens och verkställande direktörens ansvar

Det är styrelsen som har ansvaret för förslaget till dispositioner beträffande bolagets vinst eller förlust. Vid förslag till utdelning innefattar detta bland annat en bedömning av om utdelningen är försvarlig med hänsyn till de krav som bolagets verksamhetsart, omfattning och risker ställer på storleken av bolagets egna kapital, konsolideringsbehov, likviditet och ställning i övrigt.

Styrelsen ansvarar för bolagets organisation och förvaltningen av bolagets angelägenheter. Detta innefattar bland annat att fortlöpande bedöma bolagets ekonomiska situation, och att tillse att bolagets organisation är utformad så att bokföringen, medelsförvaltningen och bolagets ekonomiska angelägenheter i övrigt kontrolleras på ett betryggande sätt. Den verkställande direktören ska sköta den löpande förvaltningen enligt styrelsens riktlinjer och anvisningar och bland annat vidta de åtgärder som är nödvändiga för att bolagets bokföring ska fullgöras i överensstämmelse med lag och för att medelsförvaltningen ska skötas på ett betryggande sätt.

Revisorns ansvar

Vårt mål beträffande revisionen av förvaltningen, och därmed vårt uttalande om ansvarsfrihet, är att inhämta revisionsbevis för att med en rimlig grad av säkerhet kunna bedöma om någon styrelseledamot eller verkställande direktören i något väsentligt avseende:

- företagit någon åtgärd eller gjort sig skyldig till någon försummelse som kan föranleda ersättningsskyldighet mot bolaget
- på något annat sätt handlat i strid med aktiebolagslagen, årsredovisningslagen eller bolagsordningen.


Vårt mål beträffande revisionen av förslaget till dispositioner av bolagets vinst eller förlust, och därmed vårt uttalande om detta, är att med rimlig grad av säkerhet bedöma om förslaget är förenligt med aktiebolagslagen.

Rimlig säkerhet är en hög grad av säkerhet, men ingen garanti för att en revision som utförs enligt god revisionssed i Sverige alltid kommer att upptäcka åtgärder eller försummelser som kan föranleda ersättningsskyldighet mot bolaget, eller att ett förslag till dispositioner av bolagets vinst eller förlust inte är förenligt med aktiebolagslagen.

En ytterligare beskrivning av vårt ansvar för revisionen av förvaltningen finns på Revisorsinspektionens webbplats: www.revisorsinspektionen.se/revisornsansvar. Denna beskrivning är en del av revisionsberättelsen.

Kungsbacka den 5 maj 2023

Öhrlings PricewaterhouseCoopers AB



Clas Rydén
Auktoriserad revisor