

Årsredovisning

Safe-Com Consulting AB

556614-8457

Styrelsen avger följande årsredovisning för
räkenskapsåret 2023-01-01 - 2023-12-31.

Om inte annat särskilt anges, redovisas alla belopp i hela kronor (sek).

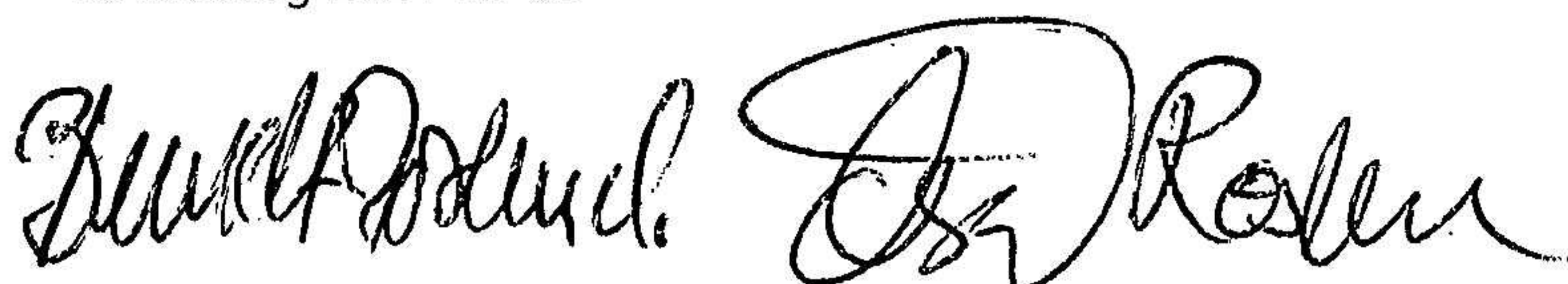
INNEHÅLLSFÖRTECKNING	SIDA
- Förvaltningsberättelse	2
- Resultaträkning	3
- Balansräkning	4 - 5
- Noter	6
- Underskrifter	6

FASTSTÄLLELSEINTYG

Jag intygar att resultaträkningen och balansräkningen har fastställts på årsstämma 2024-03-03.
Årsstämman beslöt att godkänna styrelsens förslag till vinstdisposition.

Jag intygar att innehållet i dessa handlingar överensstämmer med originalen och att originalen undertecknats av
samtliga personer som enligt lag ska underteckna dessa.

Vänersborg 2024-03-03



FÖRVALTNINGSBERÄTTELSE

VERKSAMHETEN

Allmänt om verksamheten

Företaget bedriver verksamhet inom företagsorganisation, information och utbildning. Företaget har sitt säte i Vänersborg.

FLERÅRSÖVERSIKT

Beloppen i flerårsöversikten är angivna i tusental kronor om inte annat anges.

	2301-2312	2201-2212	2101-2112	2001-2012	1901-1912
Nettoomsättning	4 372	3 845	3 297	3 132	2 784
Resultat efter finansiella poster	496	544	334	404	354
Soliditet %	49	53	52	56	55

FÖRÄNDRINGAR I EGET KAPITAL

	Aktiekapital	Reservfond	Balanserat resultat	Årets resultat
Belopp vid årets ingång	100 000	9 300	182 625	421 462
<i>Resultatdisposition enligt bolagsstämman</i>				
Utdelning			-400 000	
Balanseras i ny räkning			421 462	-421 462
Årets resultat				381 813
Belopp vid årets utgång	100 000	9 300	204 088	381 813


RESULTATDISPOSITION

Till årsstämmans förfogande står följande medel:

Balanserat resultat	204 088
Årets resultat	381 813
<i>Summa</i>	<i>585 901</i>

Styrelsen föreslår att medlen disponeras enligt följande:

Utdelning	400 000
Balanseras i ny räkning	185 901
<i>Summa</i>	<i>585 901</i>



kopia överstämmande med original utbyggs
Förhållanden


RESULTATRÄKNING

1

	2023-01-01 2023-12-31	2022-01-01 2022-12-31
Rörelseintäkter, lagerförändringar m.m.		
Nettoomsättning	4 372 181	3 845 331
Summa rörelseintäkter, lagerförändringar m.m.	4 372 181	3 845 331
Rörelsekostnader		
Övriga externa kostnader	-1 073 419	-729 225
Personalkostnader	-2 802 584	-2 567 515
Av- och nedskrivningar av materiella och immateriella anläggningstillgångar	-6 200	-4 800
Summa rörelsekostnader	-3 882 203	-3 301 540
Rörelseresultat	489 978	543 791
Finansiella poster		
Övriga ränteintäkter och liknande resultatposter	5 523	-
Summa finansiella poster	5 523	-
Resultat efter finansiella poster	495 501	543 791
Resultat före skatt	495 501	543 791
Skatter		
Skatt på årets resultat	-113 688	-122 329
Årets resultat	381 813	421 462



Kopia överensstämmande med original utgives



2024031406283

BALANSRÄKNING

1

2023-12-31

2022-12-31

TILLGÅNGAR

Anläggningstillgångar

Materiella anläggningstillgångar

Inventarier, verktyg och installationer

3

37 384

9 992

Summa materiella anläggningstillgångar

37 384

9 992

Summa anläggningstillgångar

37 384

9 992

Omsättningstillgångar

Kortfristiga fordringar

Kundfordringar

388 298

445 790

Övriga fordringar

77 910

69 266

Förutbetalda kostnader och upplupna intäkter

134 944

109 363

Summa kortfristiga fordringar

601 152

624 419

Kassa och bank

Kassa och bank

766 581

717 954

Summa kassa och bank

766 581

717 954

Summa omsättningstillgångar

1 367 733

1 342 373

SUMMA TILLGÅNGAR

1 405 117

1 352 365

kopia överenskommen med original betygas
Johan Kuita

2024031406284

2024031406285

	2023-12-31	2022-12-31
EGET KAPITAL OCH SKULDER		
Eget kapital		
<i>Bundet eget kapital</i>		
Aktiekapital	100 000	100 000
Reservfond	9 300	9 300
<i>Summa bundet eget kapital</i>	<i>109 300</i>	<i>109 300</i>
<i>Fritt eget kapital</i>		
Balanserat resultat	204 088	182 625
Årets resultat	381 813	421 462
<i>Summa fritt eget kapital</i>	<i>585 901</i>	<i>604 087</i>
Summa eget kapital	695 201	713 387
Långfristiga skulder		
Övriga skulder	24 586	-
Summa långfristiga skulder	24 586	-
Kortfristiga skulder		
Leverantörsskulder	93 903	99 611
Övriga skulder	228 975	216 774
Upplupna kostnader och förutbetalda intäkter	362 452	322 593
Summa kortfristiga skulder	685 330	638 978
SUMMA EGET KAPITAL OCH SKULDER	1 405 117	1 352 365

kopia överensstämmande med original utgås
Jakov Kulina

NOTER

Not 1 Redovisningsprinciper

Enligt BFNAR 2016:10

Årsredovisningen har upprättats enligt årsredovisningslagen och BFNAR 2016:10 Årsredovisning i mindre företag (K2).

Materiella anläggningstillgångar

Avskrivning sker över den förväntade nyttjandeperioden.

	Procent	År
Inventarier, verktyg och installationer	20-25	4-5

Not 2 Medelantalet anställda 2023-12-31 2022-12-31


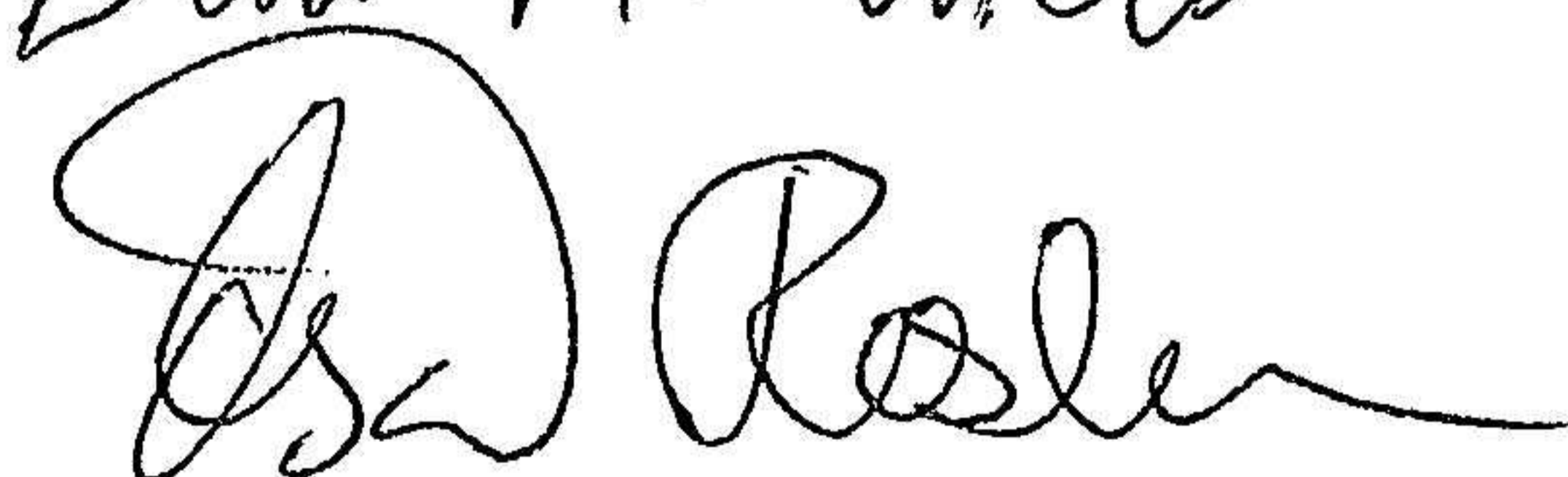
Medelantalet anställda	2	2
------------------------	---	---

Not 3 Inventarier, verktyg och installationer 2023-12-31 2022-12-31

Ingående anskaffningsvärden	117 489	117 489
Inköp	33 592	0
Utgående anskaffningsvärden	151 081	117 489
Årets avskrivningar	6 200	4 800

UNDERSKRIFTER

Vänersborg 2024-03-03

kopia överstämmande med original i ett glas
