


Årsredovisning
för
5.58 Consulting AB
556514-8813
Räkenskapsåret
2023

Fastställelseintyg

Undertecknad styrelseledamot i 5.58 Consulting AB intygar, dels att denna kopia av årsredovisningen stämmer överens med originalet, dels att resultaträkningen och balansräkningen i årsredovisningen har fastställts på årsstämma 2024-06-28. Årsstämman beslutade att godkänna styrelsens förslag till resultatdisposition.

Vaxholm 2024-06-28



Anders Roland Karlsson

Årsredovisning

för

5.58 Consulting AB

556514-8813

Räkenskapsåret

2023

Styrelsen för 5.58 Consulting AB avger följande årsredovisning för räkenskapsåret 2023.

Årsredovisningen är upprättad i svenska kronor, SEK. Om inte annat särskilt anges, redovisas alla belopp i hela kronor (kr). Uppgifter inom parentes avser föregående år.

Förvaltningsberättelse

Verksamheten

Allmänt om verksamheten

Bolaget bedriver konsultverksamhet mot näringslivet inom läkemedelssektorn. Företaget har sitt säte i Stockholms län, Vaxholm kommun.

Flerårsöversikt (Tkr)	2023	2022	2021	2020
Nettoomsättning	2 151	1 960	1 698	1 864
Resultat efter finansiella poster	960	922	723	839
Soliditet (%)	81	83	86	79

För definitioner av nyckeltal, se Not 1 Redovisningsprinciper.

Förändringar i eget kapital

	Aktie- kapital	Reserv- fond	Balanserat resultat	Årets resultat	Totalt
Belopp vid årets ingång	100 000	20 000	2 046 336	879 837	3 046 173
Disposition enligt beslut av årsstämman:					
Utdelning			-280 000		-280 000
Balanseras i ny räkning			879 837	-879 837	0
Årets resultat				871 976	871 976
Belopp vid årets utgång	100 000	20 000	2 646 173	871 976	3 638 149

Resultatdisposition

Styrelsen föreslår att till förfogande stående vinstmedel (kronor):

balanserad vinst	2 646 173
årets vinst	871 976
	3 518 149

disponeras så att	
till aktieägare utdelas (300 kronor per aktie)	300 000
i ny räkning överföres	3 218 149
	3 518 149

Företagets resultat och ställning i övrigt framgår av efterföljande resultat- och balansräkning med noter.

Resultaträkning

Not
1

2023-01-01
-2023-12-31

2022-01-01
-2022-12-31

Rörelseintäkter, lagerförändringar m. m.

Nettoomsättning

2 151 335

1 959 889

Summa rörelseintäkter, lagerförändringar m.m.

2 151 335

1 959 889

Rörelsekostnader

Handelsvaror

-185 475

-36 411

Övriga externa kostnader

-104 108

-141 099

Personalkostnader

2

-902 978

-819 835

Avskrivningar av materiella anläggningstillgångar

-42 031

-42 031

Summa rörelsekostnader

-1 234 592

-1 039 376

Rörelseresultat

916 743

920 513

Finansiella poster

Övriga ränteintäkter och liknande resultatposter

43 789

1 875

Räntekostnader och liknande resultatposter

-288

-202

Summa finansiella poster

43 501

1 673

Resultat efter finansiella poster

960 244

922 186

Bokslutsdispositioner

Förändring av periodiseringsfonder

134 000

193 000

Förändring av överavskrivningar

11 138

-2 102

Summa bokslutsdispositioner

145 138

190 898

Resultat före skatt

1 105 382

1 113 084

Skatter

Skatt på årets resultat

-233 406

-233 247

Årets resultat

871 976

879 837

Balansräkning

Not
1

2023-12-31

2022-12-31

TILLGÅNGAR

Anläggningstillgångar

Materiella anläggningstillgångar

Fordon

3

87 566

129 597

Summa materiella anläggningstillgångar

87 566

129 597

Summa anläggningstillgångar

87 566

129 597

Omsättningstillgångar

Kortfristiga fordringar

Kundfordringar

469 058

171 865

Övriga fordringar

989

9 598

Summa kortfristiga fordringar

470 047

181 463

Kassa och bank

Kassa och bank

4 805 652

4 327 848

Summa kassa och bank

4 805 652

4 327 848

Summa omsättningstillgångar

5 275 699

4 509 311

SUMMA TILLGÅNGAR

5 363 265

4 638 908

PK=20240705;20240704E1037



Balansräkning

Not
1

2023-12-31

2022-12-31

EGET KAPITAL OCH SKULDER

Eget kapital

Bundet eget kapital

Aktiekapital

100 000

100 000

Reservfond

20 000

20 000

Summa bundet eget kapital

120 000

120 000

Fritt eget kapital

Balanserat resultat

2 646 173

2 046 336

Årets resultat

871 976

879 837

Summa fritt eget kapital

3 518 149

2 926 173

Summa eget kapital

3 638 149

3 046 173

Obeskattade reserver

Periodiseringsfonder

874 912

1 008 912

Akkumulerade överavskrivningar

15 483

26 621

Summa obeskattade reserver

890 395

1 035 533

Kortfristiga skulder

Leverantörsskulder

118

294

Skatteskulder

113 315

65 061

Övriga skulder

657 579

434 364

Upplupna kostnader och förutbetalda intäkter

63 709

57 483

Summa kortfristiga skulder

834 721

557 202

SUMMA EGET KAPITAL OCH SKULDER

5 363 265

4 638 908

Noter

Not 1 Redovisningsprinciper

Allmänna upplysningar

Årsredovisningen är upprättad i enlighet med årsredovisningslagen och Bokföringsnämndens allmänna råd (BFNAR 2016:10) om årsredovisning i mindre företag.

Avskrivning

Tillämpade avskrivningstider:

Fordon 5 år

Nyckeltalsdefinitioner

Nettoomsättning

Rörelsens huvudintäkter, fakturerade kostnader, sidointäkter samt intäktskorrigeringar.

Resultat efter finansiella poster

Resultat efter finansiella intäkter och kostnader men före bokslutsdispositioner och skatter.

Soliditet (%)

Justerat eget kapital (eget kapital och obeskattade reserver med avdrag för uppskjuten skatt) i procent av balansomslutning.


Not 2 Medelantalet anställda

	2023	2022
Medelantalet anställda	1	1

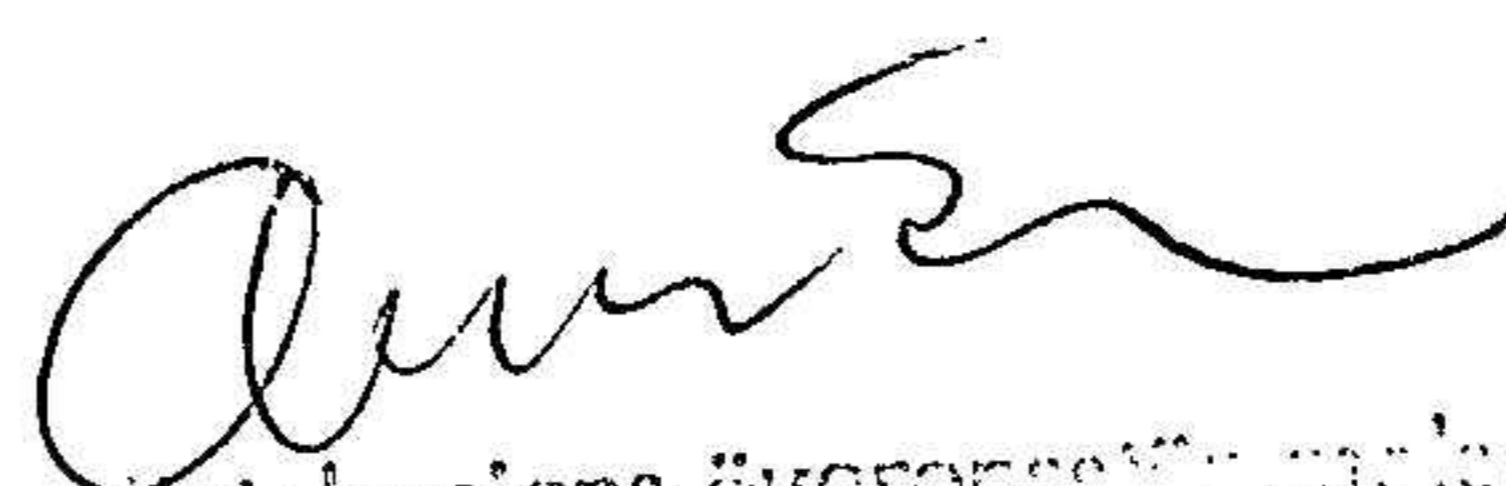
Not 3 Fordon

	2023-12-31	2022-12-31
Ingående anskaffningsvärden	210 156	210 156
Utgående ackumulerade anskaffningsvärden	210 156	210 156
Ingående avskrivningar	-80 559	-38 528
Årets avskrivningar	-42 031	-42 031
Utgående ackumulerade avskrivningar	-122 590	-80 559
Utgående redovisat värde	87 566	129 597

Vaxholm 2024-06-28



Anders Roland Karlsson



Revisors överens om att
detta bekräftar sig

20240703;20240704;21040