

**Årsredovisning**  
för  
**Elect Holding AB**  
559073-4264


Räkenskapsåret  
2023-08-01 - 2024-07-31

**Fastställelseintyg**

Undertecknad styrelseledamot i Elect Holding AB intygar att resultaträkningen och balansräkningen i årsredovisningen har fastställts på årsstämman 2025-01-10. Årsstämman beslutade att godkänna styrelsens förslag till resultatdisposition.

Jag intygar också att innehållet i årsredovisningen och revisionsberättelsen stämmer överens med originalen.

Stockholm 2025-01-10



Ricky Strandberg


**Årsredovisning**  
för  
**Eclect Holding AB**

559073-4264

Räkenskapsåret

2023-08-01 - 2024-07-31

Kopras älighet  
byggas



Ricky Strandberg  
67422-6636

RS

RS

Styrelsen för Eclec Holding AB får härmed avge årsredovisning för räkenskapsåret  
2023-08-01 - 2024-07-31.

Årsredovisningen är upprättad i svenska kronor, SEK.

## Förvaltningsberättelse

### Verksamheten

Bolagets äger och förvaltar aktier i Eclec AB, org.nr. 559073-4264 samt Eclec Live AB, org  
559153-4366.

Företaget har sitt säte i Stockholm.

Flerårsöversikt (Tkr)	2024/23	2023/22	2022/21	2020/21	2019/20
Nettoomsättning	0	0	0	0	0
Resultat efter finansiella poster	64	62	1 956	-4	-1
Soliditet (%)	100	100	100	100	100

### Förändring av eget kapital

	Aktie- Kapital	Balanserat resultat	Årets resultat	Totalt
Föregående års resultat	50 000	2 396 261	62 109	2 508 370
Utdelning enligt beslut				
Årets resultat			64 410	64 410
Belopp vid årets utgång	50 000	2 458 370	64 410	2 572 780

### Resultatdisposition

Styrelsen föreslår att till förfogande stående vinstmedel  
(kronor):

balanserad vinst	2 458 370
årets vinst	64 410
disponeras så att i ny räkning överföres	2 522 780



Företagets resultat och ställning i övrigt framgår av efterföljande resultat- och balansräkning med noter.



## Resultaträkning

Not

2023-08-01  
-2024-07-31

2022-08-01  
-2023-07-31

Summa rörelseintäkter, lagerförändringar m.m.

0

0

### Rörelsekostnader

Övriga externa kostnader

- 1 300

- 891

Personalkostnader

2

0

0

Summa rörelsekostnader

- 1 300

- 891

Rörelseresultat

-1 300

891

### Finansiella poster

Resultat från andelar i koncernföretag

0

248 000

Resultat från finansiella poster

82 421

-185 000

Resultat efter finansiella poster

81 121

62 109

Resultat före skatt

81 121

62 109

Skatt som belastar årets resultat

16 711

Årets resultat

64 410

62 109

RS

RS

## Balansräkning

Not

2024-07-31

2023-07-31

### TILLGÅNGAR

#### Anläggningstillgångar

##### *Finansiella anläggningstillgångar*

Andelar i koncernföretag

3

82 500

82 500

Summa finansiella anläggningstillgångar

82 500

82 500

Summa anläggningstillgångar

82 500

82 500

#### Omsättningstillgångar

##### *Kortfristiga fordringar*

Fordringar i koncernföretag

Fordringar aktieägare

Summa kortfristiga fordringar

##### *Kassa och bank*

Kassa och bank

2 490 280

2 425 870

Summa kassa och bank

2 490 280

2 425 870

Summa omsättningstillgångar

2 490 280

2 425 870

**SUMMA TILLGÅNGAR**

**2 572 780**

**2 508 370**

RS

RS

## Balansräkning

Not

2024-07-31

2023-07-31

### EGET KAPITAL OCH SKULDER

#### Eget kapital

##### *Bundet eget kapital*

Aktiekapital

50 000

50 000

**Summa bundet eget kapital**

**50 000**

**50 000**

##### *Fritt eget kapital*

Balanserat resultat

2 458 370

2 396 261

Årets resultat

64 410

61 109

**Summa fritt eget kapital**

**2 522 780**

**2 458 370**

**Summa eget kapital**

**2 572 780**

**2 508 370**

**SUMMA EGET KAPITAL OCH SKULDER**

**2 572 780**

**2 508 370**

2025012102943

RS

RS

## Noter

### Not 1 Redovisningsprinciper

#### Allmänna upplysningar

Årsredovisningen är upprättad i enlighet med årsredovisningslagen och Bokföringsnämndens allmänna råd (BFNAR 2016:10) om årsredovisning i mindre företag.

#### Koncernförhållanden

Företaget är ett moderföretag, men med hänvisning till undantagsreglerna i årsredovisningslagen 7 kap. 3§ upprättas ingen koncernredovisning.

Inga koncerninterna inköp eller försäljningar har skett under året.

#### Nyckeltalsdefinitioner

Nettoomsättning

Rörelsens huvudintäkter, fakturerade kostnader, sidointäkter samt intäktskorrigeringar.

Resultat efter finansiella poster

Resultat efter finansiella intäkter och kostnader, men före skatter.

Soliditet (%)

Justerat eget kapital (eget kapital och obeskattade reserver med avdrag för uppskjuten skatt) i procent av balansomslutning.

### Not 2 Medelantalet anställda

2023-08-01  
-2024-07-31

Medelantalet anställda, inkl. dotterbolag

2

### Not 3 Specifikation andelar i koncernföretag

Namn	Kapitalandel	Rösträttsandel	Antal andelar	Bokfört värde
Eclect AB	65%	65%	325	32 500
Eclect Live AB	100 %	100%	500	50 000

	Org.nr	Säte	Eget kapital	Resultat
Eclect AB	559040-3274	Stockholm	1 178 259	9 604
Eclect Live AB	559153-4366	Stockholm	70 389	20 389

70 75


**Not 4 Ställda säkerheter och eventalförpliktelser**

Företaget har inga ställda säkerheter.

Enligt styrelsens bedömning har företaget inga eventalförpliktelser.

Undertecknade försäkrar härmed att årsredovisningen har upprättats i enlighet med årsredovisningslagen och god redovisningssed, att aktuella redovisningsnormer har tillämpats och att lämnade uppgifter stämmer med faktiska förhållanden.

Stockholm 2025-01-10

A large, stylized handwritten signature in black ink, appearing to read 'Ricky Strandberg', with a long horizontal stroke extending to the right.

Ricky Strandberg

Handwritten initials 'ZS' in black ink, located in the bottom right corner of the page.