

Essentra Components AB

Org nr 556915-0245

får härmed avge

Årsredovisning

för räkenskapsåret 1 januari - 31 december 2022

<u>Innehåll:</u>	<u>sida</u>
Förvaltningsberättelse	1
Resultaträkning	3
Balansräkning	4
Kassaflödesanalys	6
Noter	7
Underskrifter	13


FASTSSTÄLLELSEINTYG

Undertecknad styrelseledamot i Essentra Components AB intygar att resultat- och balansräkningen i årsredovisningen har fastställts på ordinarie årsstämma den 2023-06-30

Årsstämman beslutade att godkänna styrelsens förslag till resultatdisposition. Jag intygar också att innehållet i årsredovisningen och revisionsberättelsen överensstämmer med originalen.

Möndal 2023-06-30

Mattias Ruudh



Essentra Components AB


Org nr 556915-0245

får härmed avge

Årsredovisning

för räkenskapsåret 1 januari - 31 december 2022

<u>Innehåll:</u>	<u>sida</u>
Förvaltningsberättelse	1
Resultaträkning	3
Balansräkning	4
Kassaflödesanalys	6
Noter	7
Underskrifter	13



Förvaltningsberättelse

Allmänt om verksamheten

Bolaget ägs till 100 % av ESNT International Limited. Essentra Components AB är en del av Essentra PLC som är ett börsnoterat FTSE 250-företag med säte i Storbritannien. Essentras globala nätverk sträcker sig över regionerna EMEA, Amerika och Asien där vi finns representerade i 29 länder med över 8 000 anställda.

Bolagets verksamhet är att bedriva handel av förnödenheter till framförallt kunder inom tillverkande industri. Bolaget är leverantör av plast- och metallkomponenter för kunder inom tillverkningsindustrin. Företaget erbjuder såväl standardkomponenter som kundanpassade lösningar.

Sortimentet innefattar artiklar så som lås, gångjärn, industribeslag, fästelement, skyddslock och kretskortskomponenter. Covertech är företagets egna maskerings Sortiment som erbjuder kundunika och effektiva maskeringslösningar till ytbehandlingsindustrin.

Essentra Components AB har försäljningskontor och lager i Mölndal som ansvarar för försäljning och distribution i Sverige, Norge och Danmark. Företaget har även en filial i Finland som ansvarar för den finska och baltiska marknaden.

Bolaget har sitt säte i Mölndal.

Utveckling av företagets verksamhet, resultat och ställning

Flerårsöversikt (Tkr)	2022	2021	2020	2019	2018
Nettoomsättning	183 697	166 452	138 051	145 937	108 780
Rörelsemarginal	5%	2%	5%	6%	8%
Balansomslutning	87 561	92 181	83 366	67 992	58 884
Soliditet	71%	57%	61%	68%	68%

För definitioner av nyckeltal, se not 1 Redovisnings- och värderingsprinciper

Försäljningen har under bolagets räkenskapsåret uppgått till 183 696 784 kr (166 452 367 kr). Rörelseresultatet uppgick till 10 086 157 kr (3 033 050 kr) och Resultat efter finansiella poster till 10 772 595 kr (3 135 935 kr).

Utländska filialer

Essentras finska filial ingår i Essentra Components ABs årsredovisning som en del av bolaget.

Filialens försäljning har under räkenskapsåret uppgått till 51 240 599 kr (45 924 817 kr).

Filialen grundades av Essentra Components AB i juli 2013, FO-nummer 2556212-2.

Väsentliga händelser under räkenskapsåret

Bolaget har under året fortsatt sin bearbetning av den nordiska marknaden genom tillverkning och försäljning av industrikomponenter till kunder inom flertalet industrisektorer. I lokalerna i Mölndal finns försäljningskontor, administration, en mindre produktion samt lager och distribution till våra nordiska kunder.

Råvarupriser ökade kraftigt under året och som följd genomförde bolaget prishöjningar i april och oktober. Trots globala utmaningar var marknaden stark under 2022 och flera av bolagets större kunder har haft hög produktionstakt under stora delar av året. Bolaget avslutade året starkt med god vinst och hög tillväxt. Kombinationen av flera nya projekt och växande marknadsandelar inom flera marknader tillsammans med snabb omställning gav ökade intäkter under 2022 och kommer också påverka 2023 positivt.

Förväntad framtida utveckling samt väsentliga risker och osäkerhetsfaktorer

Rysslands krig mot Ukraina påverkar oss fortfarande vilket främst märks genom ökande inköspriser inom transport och energi samt brist på olika råvaror och längre ledtider.

Sammantaget utgör det en risk för det globala och lokala affärsklimatet under en oviss tid framöver.

Vår finska filial har fortsatt stopp av leveranser till Ryssland.

Vårt mål är en ökad försäljning. Tillväxten kommer genom att skaffa nya kunder, utöka marknaden samt sälja fler och nya produkter till befintliga kunder. En av Bolagets styrkor är att vi har kunder inom samtliga tillverkande branscher vilket skapar stabilitet och möjligheter trots nedgång inom vissa områden, något som har bevisats under de två senaste åren.

Trots osäker marknad ser Bolaget relativt positivt på framtiden då vi har kunder inom många industrier som fortsatt har god utveckling, hög produktion och fulla orderböcker. Vi har nya projekt som delvis kompenserar orderbortfall och vi har en stabil orderbok, vilket gör att vi tillsvidare är försiktigt positiva och tror på tillväxt trots utmaningar.

Ett planerat byte av affärssystem under andra halvan av 2023 kan komma att påverka verksamheten under året.

Företagets inköp görs främst i utländsk valuta, men även en del av försäljningen sker i utländsk valuta. I och med detta finns risk för att valutafluktuationer kan påverka.

Förändringar av eget kapital

belopp i kr

	Bundet eget kapital	Fritt eget kapital		
	<i>Aktie kapital</i>	<i>Balanserat resultat</i>	<i>Årets resultat</i>	<i>Total</i>
Belopp vid årets ingång	500 000	49 785 443	2 643 156	52 928 599
Disposition enligt beslut av årets stämma		2 643 156	-2 643 156	–
Årets resultat		–	8 536 743	8 536 743
Omräkningsdifferens		1 125 086	–	1 125 086
Belopp vid årets utgång	500 000	53 553 685	8 536 743	62 590 428

Förslag till vinstdisposition

Styrelsen föreslår att fritt eget kapital, kronor 62 090 428 kr, disponeras enligt följande:

Balanserad vinst	53 553 685
Årets vinst	8 536 743
	62 090 428
disponeras så att	
i ny räkning överföres	62 090 428

Företagets resultat och ställning i övrigt framgår av efterföljande resultat- och balansräkningar samt kassaflödesanalys med tillhörande noter.

Redovisningsvaluta är i svenska kronor och beloppen anges i kr om inget annat anges.

Resultaträkning

<i>Belopp i kr</i>	<i>Not</i>	<i>2022-01-01 - 2022-12-31</i>	<i>2021-01-01 - 2021-12-31</i>
	1, 2		
Rörelsens intäkter			
Nettoomsättning	3	183 696 784	166 452 367
Övriga rörelseintäkter	4	2 571 637	2 744 718
		<u>186 268 421</u>	<u>169 197 085</u>
Rörelsens kostnader			
Råmaterial och handelsvaror		-125 292 339	-100 314 719
Övriga externa kostnader	5, 6	-20 035 103	-27 511 991
Personalkostnader	7	-30 346 692	-37 177 002
Avskrivningar och nedskrivningar av materiella anläggningstillgångar		-369 561	-1 099 468
Övriga rörelsekostnader		<u>-138 569</u>	<u>-60 855</u>
Rörelseresultat		<u>10 086 157</u>	<u>3 033 050</u>
Resultat från finansiella poster			
Ränteintäkter och liknande resultatposter	8	746 212	273 593
Räntekostnader och liknande resultatposter		<u>-59 774</u>	<u>-170 708</u>
Resultat efter finansiella poster		<u>10 772 595</u>	<u>3 135 935</u>
Skatt på årets resultat	9	-2 235 852	-492 779
Årets resultat		<u>8 536 743</u>	<u>2 643 156</u>

2023072008732





Balansräkning

<i>Belopp i kr</i>	<i>Not</i>	<i>2022-12-31</i>	<i>2021-12-31</i>
TILLGÅNGAR			
Anläggningstillgångar			
Materiella anläggningstillgångar			
Inventarier, verktyg och installationer	10	628 101	997 436
		<u>628 101</u>	<u>997 436</u>
Finansiella anläggningstillgångar			
Andelar i koncernföretag	11	–	–
Fordringar hos koncernföretag		<u>–</u>	<u>–</u>
Summa anläggningstillgångar		628 101	997 436
Omsättningstillgångar			
Varulager m m			
Färdiga varor och handelsvaror		11 250 613	12 223 633
		<u>11 250 613</u>	<u>12 223 633</u>
Kortfristiga fordringar			
Kundfordringar		21 316 806	17 960 769
Fordringar hos koncernföretag	12	40 184 700	42 182 025
Aktuell skattefordran		330 950	2 022 291
Förutbetalda kostnader och upplupna intäkter	13	1 058 216	2 169 506
		<u>62 890 672</u>	<u>64 334 591</u>
Kassa och bank			
Kassa och bank		12 791 426	14 625 790
		<u>12 791 426</u>	<u>14 625 790</u>
Summa omsättningstillgångar		86 932 711	91 184 014
SUMMA TILLGÅNGAR		87 560 812	92 181 450

2023072008733



Balansräkning

<i>Belopp i kr</i>	<i>Not</i>	<i>2022-12-31</i>	<i>2021-12-31</i>
EGET KAPITAL OCH SKULDER			
<i>Eget kapital</i>	14, 15		
<i>Bundet eget kapital</i>			
Aktiekapital		500 000	500 000
		<u>500 000</u>	<u>500 000</u>
<i>Fritt eget kapital</i>			
Balanserat resultat		53 553 685	49 785 443
Årets resultat		8 536 743	2 643 156
		<u>62 090 428</u>	<u>52 428 599</u>
		<u>62 590 428</u>	<u>52 928 599</u>
		-	-
<i>Kortfristiga skulder</i>			
Leverantörsskulder		4 971 078	5 483 983
Skulder till koncernföretag		9 140 861	20 578 828
Aktuell skatteskuld		-	-
Övriga skulder		3 474 805	4 146 874
Upplupna kostnader och förutbetalda intäkter	16	7 383 640	9 043 166
		<u>24 970 384</u>	<u>39 252 851</u>
SUMMA EGET KAPITAL OCH SKULDER		87 560 812	92 181 450

2023072008734



Kassaflödesanalys

Belopp i kr		2022-01-01 - 2022-12-31	2021-01-01 - 2021-12-31
Den löpande verksamheten			
Resultat efter finansiella poster		10 086 157	3 033 050
Justeringar för poster som inte ingår i kassaflödet	17	369 561	352 869
Erhållen ränta		746 212	273 593
Erlagd ränta		-59 774	-170 708
		<u>11 142 156</u>	<u>3 488 804</u>
Betald inkomstskatt		-559 553	-2 373 509
Kassaflöde från den löpande verksamheten före förändringar av rörelsekapital		10 582 603	1 115 295
<i>Förändringar i rörelsekapital</i>			
Förändring av varulager		973 020	-1 067 921
förändringar av kundfordringar		-2 983 921	-4 238 095
Förändring av kortfristiga fordringar		1 000 187	2 926 717
Förändring av leverantörsskulder		-528 242	2 273 934
Förändring av kortfristiga skulder		-2 612 816	4 536 808
Kassaflöde från den löpande verksamheten		6 430 831	5 546 738
Investeringsverksamheten			
Reglering av köpeskilling från tidigare förvärv av dotterbolag		-11 840 551	-31 875
Avyttring av materiella anläggningstillgångar		-	1 516 670
Kassaflöde från investeringsverksamheten		-11 840 551	1 484 795
Årets kassaflöde			
Likvida medel vid årets början		-5 409 720	7 031 533
Kursdifferens i likvida medel		56 748 722	49 241 920
Likvida medel vid årets slut	18	1 452 909	475 269
		<u>52 791 911</u>	<u>56 748 722</u>

2023072008735

Noter

Not 1 Redovisnings- och värderingsprinciper

Årsredovisningen har upprättats i enlighet med årsredovisningslagen och BFNAR 2012:1 Årsredovining och koncernredovisning (K3). Beloppen redovisas i svenska kronor om inget annat anges.

Redovisningsprinciperna är oförändrade jämfört med föregående år.

Rättelse har skett av klassificeringen för jämförelseåret för nettoomsättning, övriga rörelseintäkter samt för finansiella anläggningstillgångar.

Tillgångar, avsättningar och skulder har värderats till anskaffningsvärden om inget annat anges nedan.

Materiella anläggningstillgångar

Materiella anläggningstillgångar redovisas till anskaffningsvärde minskat med ackumulerade avskrivningar enligt plan och eventuella nedskrivningar. I anskaffningsvärdet ingår förutom inköpspriset även utgifter som är direkt hänförliga till förvärvet.

Tillkommande utgifter

Tillkommande utgifter som uppfyller tillgångskriteriet räknas in i tillgångens redovisade anskaffningskostnad. Utgifter för löpande underhåll och reparationer redovisas som kostnader när de uppkommer.

Avskrivningar

Avskrivning sker linjärt över tillgångens beräknade nyttjandeperiod med hänsyn till väsentligt restvärde. Avskrivningen redovisas som kostnad i resultaträkningen.

	<i>Nyttjandeperiod</i>
Inventarier, verktyg och installationer	3-10 år

Leasing

Alla leasingavtal redovisas som operationella leasingavtal.

Leasingavgifterna enligt operationella leasingavtal redovisas som kostnad linjärt över leasingperioden.

Utländsk valuta

Monetära poster i utländsk valuta räknas om till balansdagens kurs. Icke-monetära poster räknas inte om utan redovisas till kursen vid anskaffningstillfället.

Valutakursdifferenser som uppkommer vid reglering eller omräkning av monetära poster redovisas i resultaträkningen det räkenskapsår de uppkommer.

Den finska filialens tillgångar och skulder har räknats om i enlighet med dagskursmetoden.

Dagskursmetoden innebär att filialens tillgångar och skulder räknas om till balansdagens kurs, medan intäkter och kostnader räknas om till dagskursen vid respektive transaktion (som förenkling har genomsnittskurs tillämpats).

De valutakursdifferenser som uppstår redovisas mot eget kapital som en omräkningsreserv.

Varulager

Varulagret är upptaget till det lägsta av anskaffningsvärdet och nettoförsäljningsvärdet. Därvid har inkuransrisk beaktats. Anskaffningsvärdet beräknas enligt först in- först ut- principen.

Varulagret värderas till det lägsta av nettoförsäljningsvärdet och 97% av anskaffningsvärde, enligt Inkomststättelagens bestämmelser.

Finansiella tillgångar och skulder

Finansiella tillgångar och skulder redovisas i enlighet med kapitel 11 (Finansiella instrument värderade utifrån anskaffningsvärdet) i BFNAR 2012:1.

Redovisning i och borttagande från balansräkningen

Finansiella instrument som redovisas i balansräkningen inkluderar kundfordringar och övriga fordringar, leverantörsskulder och låneskulder. Instrumenten redovisas i balansräkningen när bolaget blir part i instrumentets avtalsmässiga villkor. En finansiell tillgång tas bort från balansräkningen när den avtalsenliga rätten till kassaflödet från tillgången har upphört eller reglerats. Detsamma gäller när de risker och fördelar som är förknippade med innehavet i allt väsentligt överförs till annan part och företaget inte längre har kontroll över den finansiella tillgången. En finansiell skuld tas bort från balansräkningen när den avtalade förpliktelsen fullgjorts eller upphört.

Kundfordringar och övriga fordringar som utgör omsättningstillgångar värderas individuellt till det belopp som beräknas inflyta.

Ersättningar till anställda

Kortfristiga ersättningar i bolaget utgörs av lön, sociala avgifter, betald semester, betald sjukfrånvaro och sjukvård. Kortfristiga ersättningar redovisas som en kostnad och en skuld då det finns en legal eller informell förpliktelse att betala ut ersättning

Inkomstskatt

Skatt på årets resultat i resultaträkningen består av aktuell skatt. Aktuell skatt avser inkomstskatt för innevarande räkenskapsår som avser årets skattepliktiga resultat och den del av tidigare räkenskapsårs inkomstskatt som ännu inte har redovisats.

Aktuell skatt beräknas utifrån den skattesats som gäller per balansdagen.

Avsättningar

Som avsättning har redovisats förpliktelser gentemot tredje man som är hänförliga till räkenskapsåret eller tidigare räkenskapsår och som på balansdagen antingen är säkra eller sannolika till sin förkomst men ovissa till belopp eller till den tidpunkt då de ska infrias.

Avsättningen redovisas till nuvärdet av de framtida betalningar som krävs för att reglera förpliktelsen.

Eventualförpliktelser

En eventualförpliktelse är:

- En möjlig förpliktelse som härrör till följd av inträffade händelser och vars förekomst endast kommer att bekräftas av en eller flera osäkra framtida händelser, som inte helt ligger inom företagets kontroll, inträffar eller uteblir, eller
- En befintlig förpliktelse till följd av inträffade händelser, men som inte redovisas som skuld eller avsättning eftersom det inte är sannolikt att ett utflöde av resurser kommer att krävas för att reglera förpliktelsen eller förpliktelsens storlek inte kan beräknas med tillräcklig tillförlitlighet.

Eventualförpliktelser är en sammanfattande beteckning för sådana garantier, ekonomiska åtaganden och eventuella förpliktelser som inte tas upp i balansräkningen

Intäktsredovisning

Intäkter har tagits upp till verkligt värde av vad som kommer att erhållas och redovisas i den omfattning det är sannolikt att de ekonomiska fördelarna kommer att tillgodogöras bolaget och intäkterna kan beräknas på ett tillförlitligt sätt.

Vid försäljning av varor redovisas intäkten vid leverans i enlighet med avtalade fraktvillkor.

Offentliga bidrag

Ett offentligt bidrag som inte är förknippat med krav på framtida prestation redovisas som intäkt när villkoren för att få bidraget uppfyllts. Ett offentligt bidrag som är förenat med krav på framtida prestation redovisas som intäkt när prestationen utförs. Om bidraget har tagits emot innan villkoren för att redovisa det som intäkt har uppfyllts, redovisas bidraget som en skuld.

Kassaflödesanalys

Kassaflödesanalysen upprättas enligt indirekt metod. Det redovisade kassaflödet omfattar endast transaktioner som medfört in- eller utbetalningar.

Som likvida medel klassificerar företaget, förutom kassamedel, disponibla tillgodohavanden hos banker och andra kreditinstitut, del av cash-pool samt kortfristiga likvida placeringar som är noterade på en marknadsplats och har en kortare löptid än tre månader från anskaffningstidpunkten. Spärrade medel klassificeras inte som likvida medel. Förändringar i spärrade medel redovisas i investeringsverksamheten.

Nyckeltal

Rörelsemarginal:	Rörelseresultat / Nettoomsättning
Balansomslutning:	Totala tillgångar
Soliditet:	Justerat eget kapital / totala tillgångar

Not 2 Uppskattningar och bedömningar

Essentra Components AB gör uppskattningar och bedömningar om framtiden. Det verkliga resultatet stämmer inte alltid överens med de uppskattningar som vi har gjort redovisningsmässigt utifrån våra antaganden. Källor till osäkerhet och antaganden om framtiden som innebär en väsentlig risk för justeringar i redovisade värden för tillgångar och skulder under nästkommande år behandlas i huvuddrag nedan.

2023072008737

Inkurans i varulagret

Bolaget skriver idag ned lagervärdet till skattemässigt tillåtna 97% av lagervärdet.

Bolagets lagervärde består till viss del av lagerhållningsavtal. Det finns en viss risk för att kunder inte avropar enligt avtalade nivåer och att kundspecifika produkter måste kasseras. Risken för detta har inte bedömts vara betydande. Årets resultat har därmed belastats med en skattemässig nedskrivning om 3 % av lagervärdet.

Not 3 Nettoomsättningens fördelning

	2022-01-01 - 2022-12-31	2021-01-01 - 2021-12-31
<i>Nettoomsättning per geografisk marknad</i>		
Sverige	102 876 644	95 319 452
Finland	39 892 238	33 636 703
Övriga Norden	22 587 025	18 658 786
Europa	17 100 020	16 772 226
Övriga Världen	1 240 857	2 065 200
	<u>183 696 784</u>	<u>166 452 367</u>

Inköp och försäljning inom koncernen

Av nettoförsäljningen utgör ca 1,1 % (3,2%) försäljning till koncernbolag.
Av Handelsvaror utgör ca 74 % (48%) inköp från koncernbolag.

Not 4 Övriga rörelseintäkter

	2022-01-01 - 2022-12-31	2021-01-01 - 2021-12-31
Bidrag från Tillväxtverket	-	1 172 323
Övriga intäkter	2 571 637	1 572 395
	<u>2 571 637</u>	<u>2 744 718</u>

Not 5 Leasingavtal

	2022	2021
<i>Framtida minimileaseavgifter avseende icke uppsägningsbara leasingavtal förfaller till betalning:</i>		
Inom ett år	2 857 937	2 528 501
Mellan ett och fem år	1 174 840	2 289 147
	<u>4 032 777</u>	<u>4 817 648</u>
	2022	2021
Räkenskapsårets kostnadsförda leasingavgifter	3 830 969	5 414 105

Not 6 Arvode till revisorer

	2022	2021
<i>PricewaterhouseCoopers AB</i>		
Revisionsuppdrag	281 766	191 973
<i>Deloitte AB</i>		
Skatterådgivning	94 653	118 588
	<u>376 419</u>	<u>310 561</u>

Med revisionsuppdrag avses lagstadgad granskning av årsredovisningen och bokföringen samt styrelsens förvaltning.
Det inkluderar även övriga arbetsuppgifter som det ankommer på bolagets revisor att utföra samt rådgivning eller annat biträde som föranleds av iakttagelser vid sådan granskning eller genomförandet av sådana övriga arbetsuppgifter.

Not 7 Anställda och personalkostnader

Medelantalet anställda	2022	2021
		2022-
Kvinnor	21	19
Män	14	31
Totalt	35	50
Könsfördelning bland ledande befattningshavare		
	2022	2021
	<i>Andel kvinnor</i>	<i>Andel kvinnor</i>
Styrelsen	25%	25%
Övriga ledande befattningshavare	0%	0%
Löner och andra ersättningar	2022	2021
Lön till ledande befattningshavare	1 927 518	1 469 936
Totala löner och ersättningar till övriga anställda	19 431 198	23 749 230
	<u>21 358 716</u>	<u>25 219 166</u>
Sociala kostnader	8 427 313	10 403 312
(varav pensionskostnad) 1)	2 581 114	2 916 997

1) Av företagets pensionskostnader avser 343 tkr (325 tkr) företagets ledande befattningshavare.

Av antalet anställda finns 9 (7) anställda i Finland och 26 (43) anställda i Sverige.

Not 8 Ränteintäkter och liknande resultatposter

	2022	2021
Ränteintäkter, koncernföretag	21 118	–
Ränteintäkter, övriga	725 094	273 593
	<u>746 212</u>	<u>273 593</u>

Not 9 Aktuell och uppskjuten skatt

	2022	2021
Aktuell skattekostnad	-2 235 852	-492 779
Totalt redovisad skatt	<u>-2 235 852</u>	<u>-492 779</u>

Avstämning av effektiv skatt

	2022		2021	
	<i>Procent</i>	<i>Belopp</i>	<i>Procent</i>	<i>Belopp</i>
Resultat före skatt		10 772 595		3 135 935
Skatt enligt gällande skattesats för moderföretaget	20,6%	-2 219 155	20,6%	-646 003
Ej avdragsgilla kostnader	-1,1%	116 910	-1,8%	55 614
Ej skattepliktiga intäkter	0,2%	-19 462	0,0%	–
Skatt hänförlig till tidigare år	-0,1%	10 906	-4,7%	148 771
Övrigt	1,2%	-125 051	1,6%	-51 161
Redovisad effektiv skatt	20,8%	<u>-2 235 852</u>	15,7%	<u>-492 779</u>

Not 10 Inventarier, verktyg och installationer

	2022-12-31	2021-12-31
<i>Akkumulerade anskaffningsvärden</i>		
Vid årets början	4 043 362	8 383 156
Nyanskaffningar	–	31 875
Avyttringar och utrangeringar	-230 650	-4 378 186
Årets valutakursdifferenser	15 970	6 517
Vid årets slut	<u>3 828 682</u>	<u>4 043 362</u>
<i>Akkumulerade avskrivningar</i>		
Vid årets början	-3 045 926	-4 315 380
Återförda avskrivningar på avyttringar och utrangeringar	230 650	2 374 668
Årets avskrivning på anskaffningsvärden	-369 561	-1 099 468
Årets valutakursdifferenser	-15 744	-5 746
Vid årets slut	<u>-3 200 581</u>	<u>-3 045 926</u>
Redovisat värde vid årets slut	628 101	997 436

Not 11 Andelar i koncernföretag

	2022-12-31	2021-12-31
<i>Akkumulerade anskaffningsvärden</i>		
Vid årets början	–	–
Förvärv	–	10 918 010
Årets fusion	–	-10 918 010
Vid årets slut	<u>–</u>	<u>–</u>

Not 12 Fordringar hos koncernföretag

	2022-12-31	2021-12-31
Ingående anskaffningsvärde	42 182 025	36 697 309
Tillkommande fordringar	–	5 484 716
Reglerade fordringar	-1 997 325	–
Utgående ackumulerade anskaffningsvärden	<u>40 184 700</u>	<u>42 182 025</u>

Not 13 Förutbetalda kostnader och upplupna intäkter

	2022-12-31	2021-12-31
Förutbetalda försäkringar	69 694	69 144
Förutbetalda hyror och leasing	737 567	695 078
Upplupna intäkter	–	741 040
Övriga poster	250 955	664 244
	<u>1 058 216</u>	<u>2 169 506</u>

Not 14 Disposition av vinst eller förlust

	2022-12-31
Förslag till vinstdisposition	
Styrelsen föreslår att till förfogade stående vinstmedel:	
balanserad vinst	53 553 685
årets vinst	8 536 743
	<u>62 090 428</u>
Disponeras så att i ny räkning överföres	62 090 428

Not 15 Antal aktier och kvotvärde

	Antal aktier	Kvotvärde
Namn		
Antal aktier / värde	500	1 000

Not 16 Upplupna kostnader och förutbetalda intäkter

	2022-12-31	2021-12-31
Semesterlöneskuld inklusive sociala avgifter	3 134 000	3 428 279
Särskild löneskatt pensionskostnader	430 574	555 815
Upplupen bonus och andra kostnader	<u>3 819 066</u>	<u>5 059 072</u>
	7 383 640	9 043 166

Not 17 Övriga upplysningar till kassaflödesanalysen

Justeringar för poster som inte ingår i kassaflödet m m

	2022-12-31	2021-12-31
Avskrivningar	369 561	1 099 468
Fusionsdifferens	-	-1 233 447
Övriga ej kassaflödespåverkande poster	<u>-</u>	<u>486 848</u>
	369 561	352 869

Not 18 Likvida medel

	2022-12-31	2021-12-31
Banktillgodohavanden	12 791 426	14 625 790
Medel på koncernkonto	<u>40 000 485</u>	<u>42 122 932</u>
Likvida medel vid årets slut	52 791 911	56 748 722

Not 19 Koncernuppgifter

Essentra Components AB är ett helägt dotterbolag till Essentra International Limited, org nr 01172804, med säte i Milton Keynes, Storbritannien. Essentra International Limited ingår i en koncern där Essentra PLC org nr 05444653, med säte i Kidlington, Storbritannien, upprättar koncernredovisningen för den största koncernen.

Not 20 Väsentliga händelser efter räkenskapsårets slut


Inga väsentliga händelser har inträffat efter räkenskapsårets slut som påverkat Bolaget. Marknaden är fortsatt oviss på grund av det rådanden läget med hög inflation och Rysslands krig med Ukraina men som redan nämnts i förvaltningsberättelsen så har vi nya projekt på gång och en stabil orderbok.

Essentra Components AB

Org nr 556915-0245

Resultat- och balansräkning kommer att föreläggas på årsstämman för fastställelse.

Möndal 2023-06-21



Emma Reid
Ordförande

Hugues Delcourt

Mattias Ruudh

Ozan Dogan

Vår revisionsberättelse har lämnats 2023-
PricewaterhouseCoopers AB

Jelena Karlsson
Auktoriserad revisor

2023072008742



Essentra Components AB

Org nr 556915-0245

Resultat- och balansräkning kommer att föreläggas på årsstämman för fastställelse.

Möndal 2023-06-21



Emma Reid
Ordförande

Hugues Delcourt

Mattias Ruudh

Ozan Dogan

Vår revisionsberättelse har lämnats 2023-
PricewaterhouseCoopers AB

Jelena Karlsson
Auktoriserad revisor

2023072008743

OR

Resultat- och balansräkning kommer att föreläggas på årsstämman för fastställelse.

Möndal 2023-06-21


Emma Reid
Ordförande

Hugues Delcourt

Mattias Ruudh

Ozan Dogan

Vår revisionsberättelse har lämnats 2023-
PricewaterhouseCoopers AB



Jelena Karlsson
Auktoriserad revisor

2023072008744

aa

Essentra Components AB

Org nr 556915-0245

Resultat- och balansräkning kommer att föreläggas på årsstämman för fastställelse.

Möndal 2023-06-21


Emma Reid
Ordförande

Hugues Delcourt


Mattias Ruudh

Ozan Dogan

Vår revisionsberättelse har lämnats 2023-06-30
PricewaterhouseCoopers AB


Jelena Karlsson
Auktoriserad revisor

2023072008745

Revisionsberättelse

Till bolagsstämman i Essentra Components AB, org.nr 556915-0245

Rapport om årsredovisningen

Uttalanden

Vi har utfört en revision av årsredovisningen för Essentra Components AB för år 2022.

Enligt vår uppfattning har årsredovisningen upprättats i enlighet med årsredovisningslagen och ger en i alla väsentliga avseenden rättvisande bild av Essentra Components ABs finansiella ställning per den 31 december 2022 och av dess finansiella resultat och kassaflöde för året enligt årsredovisningslagen. Förvaltningsberättelsen är förenlig med årsredovisningens övriga delar.

Vi tillstyrker därför att bolagsstämman fastställer resultaträkningen och balansräkningen för Essentra Components AB.

Grund för uttalanden

Vi har utfört revisionen enligt International Standards on Auditing (ISA) och god revisionssed i Sverige. Vårt ansvar enligt dessa standarder beskrivs närmare i avsnittet Revisorns ansvar. Vi är oberoende i förhållande till Essentra Components AB enligt god revisorssed i Sverige och har i övrigt fullgjort vårt yrkesetiska ansvar enligt dessa krav.

Vi anser att de revisionsbevis vi har inhämtat är tillräckliga och ändamålsenliga som grund för våra uttalanden.

Styrelsens ansvar

Det är styrelsen som har ansvaret för att årsredovisningen upprättas och att den ger en rättvisande bild enligt årsredovisningslagen. Styrelsen ansvarar även för den interna kontroll som de bedömer är nödvändig för att upprätta en årsredovisning som inte innehåller några väsentliga felaktigheter, vare sig dessa beror på oegentligheter eller misstag.

Vid upprättandet av årsredovisningen ansvarar styrelsen för bedömningen av bolagets förmåga att fortsätta verksamheten. De upplyser, när så är tillämpligt, om förhållanden som kan påverka förmågan att fortsätta verksamheten och att använda antagandet om fortsatt drift. Antagandet om fortsatt drift tillämpas dock inte om styrelsen avser att likvidera bolaget, upphöra med verksamheten eller inte har något realistiskt alternativ till att göra något av detta.

Revisorns ansvar

Våra mål är att uppnå en rimlig grad av säkerhet om huruvida årsredovisningen som helhet inte innehåller några väsentliga felaktigheter, vare sig dessa beror på oegentligheter eller misstag, och att lämna en revisionsberättelse som innehåller våra uttalanden. Rimlig säkerhet är en hög grad av säkerhet, men är ingen garanti för att en revision som utförs enligt ISA och god revisionssed i Sverige alltid kommer att upptäcka en väsentlig felaktighet om en sådan finns. Felaktigheter kan uppstå på grund av oegentligheter eller misstag och anses vara väsentliga om de enskilt eller tillsammans rimligen kan förväntas påverka de ekonomiska beslut som användare fattar med grund i årsredovisningen.

En ytterligare beskrivning av vårt ansvar för revisionen av årsredovisningen finns på Revisorsinspektionens webbplats: www.revisorsinspektionen.se/revisornsansvar. Denna beskrivning är en del av revisionsberättelsen.

Rapport om andra krav enligt lagar och andra författningar

Uttalanden

Utöver vår revision av årsredovisningen har vi även utfört en revision av styrelsens förvaltning för Essentra Components AB för år 2022 samt av förslaget till dispositioner beträffande bolagets vinst eller förlust.

Vi tillstyrker att bolagsstämman disponerar vinsten enligt förslaget i förvaltningsberättelsen och beviljar styrelsens ledamöter ansvarsfrihet för räkenskapsåret.

Grund för uttalanden

Vi har utfört revisionen enligt god revisionssed i Sverige. Vårt ansvar enligt denna beskrivs närmare i avsnittet Revisorns ansvar. Vi är oberoende i förhållande till Essentra Components AB enligt god revisorssed i Sverige och har i övrigt fullgjort vårt yrkesetiska ansvar enligt dessa krav.

Vi anser att de revisionsbevis vi har inhämtat är tillräckliga och ändamålsenliga som grund för våra uttalanden.

Styrelsens ansvar

Det är styrelsen som har ansvaret för förslaget till dispositioner beträffande bolagets vinst eller förlust. Vid förslag till utdelning innefattar detta bland annat en bedömning av om utdelningen är försvarlig med hänsyn till de krav som bolagets verksamhetsart, omfattning och risker ställer på storleken av bolagets egna kapital, konsolideringsbehov, likviditet och ställning i övrigt.

Styrelsen ansvarar för bolagets organisation och förvaltningen av bolagets angelägenheter. Detta innefattar bland annat att fortlöpande bedöma bolagets ekonomiska situation, och att tillse att bolagets organisation är utformad så att bokföringen, medelsförvaltningen och bolagets ekonomiska angelägenheter i övrigt kontrolleras på ett betryggande sätt.

Revisorns ansvar

Vårt mål beträffande revisionen av förvaltningen, och därmed vårt uttalande om ansvarsfrihet, är att inhämta revisionsbevis för att med en rimlig grad av säkerhet kunna bedöma om någon styrelseledamot i något väsentligt avseende:

- företagit någon åtgärd eller gjort sig skyldig till någon försummelse som kan föranleda ersättningsskyldighet mot bolaget
- på något annat sätt handlat i strid med aktiebolagslagen, årsredovisningslagen eller bolagsordningen.

Vårt mål beträffande revisionen av förslaget till dispositioner av bolagets vinst eller förlust, och därmed vårt uttalande om detta, är att med rimlig grad av säkerhet bedöma om förslaget är förenligt med aktiebolagslagen.

Rimlig säkerhet är en hög grad av säkerhet, men ingen garanti för att en revision som utförs enligt god revisionssed i Sverige alltid kommer att upptäcka åtgärder eller försummelser som kan föranleda ersättningsskyldighet mot bolaget, eller att ett förslag till dispositioner av bolagets vinst eller förlust inte är förenligt med aktiebolagslagen.

En ytterligare beskrivning av vårt ansvar för revisionen av förvaltningen finns på Revisorsinspektionens webbplats: www.revisorsinspektionen.se/revisornsansvar. Denna beskrivning är en del av revisionsberättelsen.

Halmstad den 30 juni 2023

PricewaterhouseCoopers AB



Jelena Karlsson
Auktoriserad revisor