

# Årsredovisning

## TAWI Invest AB

Org.nr 559083-7042

Räkenskapsår 2023-01-01 - 2023-12-31

### Fastställelseintyg

Undertecknad styrelseledamot intygar att resultaträkningen och balansräkningen i årsredovisningen har fastställts på årsstämman den 9 April 2024

Årsstämman beslöt att godkänna styrelsens förslag till resultatdisposition.

Jag intygar också att innehållet i årsredovisningen och revisionsberättelsen stämmer överens med originalen.

Kungsbacka den 9 April 2024



Hans Carlsson

## Årsredovisning

för räkenskapsåret 2023-01-01 - 2023-12-31

Styrelsen och verkställande direktören för TAWI Invest AB avger härmed följande årsredovisning och koncernredovisning.

Innehåll	Sida
Förvaltningsberättelse	2
Resultaträkning	3
Balansräkning	4
Rapport över förändringar i eget kapital	6
Kassaflödesanalys	6
Tilläggsupplysningar	
Redovisningsprinciper m.m.	7
Noter	8

Styrelsens säte: Kungsbacka

Företagets redovisningsvaluta: Svenska kronor (SEK).

## Förvaltningsberättelse

### Information om verksamheten

Bolaget förvaltar aktier och andelar i dotterbolag inom TAWI-koncernen.

Koncernens verksamhet utgörs av utveckling och tillverkning av lyftutrustning avsedd att underlätta och effektivisera smågodshantering, samt import och export av industriförnödenheter. Alfa TAWIs produkter utvecklas och tillverkas i Kungsbacka i Sverige och exporteras till stora delar av världen.

Bolaget är en del av Piab Group AB sedan januari 2020 då Piab Management AB förvärvade TAWI koncernens moderbolag TAWI Invest

### Väsentliga händelser under räkenskapsåret och efter dess utgång

Under året har samtliga aktier i det kinesiska bolaget TAWI (Suzhou) Automation Co., Ltd sålts samt att det franska bolaget TAWI Levalair har fusionerats in i det franska bolaget SAS Manut-LM.

### Ägarförhållanden

TAWI Invest AB ägs till 100 % av Piab Management AB (556991-6223).

Flerårsöversikt	2023	2022	2021	2020	2019
Nettoomsättning (tkr)	12 096	9 893	5 064	4 813	6 498
Resultat efter finansiella poster (tkr)	-18 095	-17 076	-12 232	-15 432	-17 217
EBITA-marginal (%)	neg.	neg.	neg.	neg.	neg.
Avkastning på eget kapital (%)	6,8%	7,3%	4,9%	7,3%	3,4%
Balansomslutning (tkr)	735 775	737 752	635 991	602 785	573 200
Soliditet (%)	48,3%	45,0%	48,4%	47,8%	42,4%
Antal anställda	1	1	1	1	1

### Förslag till resultatdisposition

Styrelsen föreslår att till förfogande stående vinstmedel

Överkursfond	257 749 646
Balanserat resultat (kr)	66 692 798
Årets resultat (kr)	23 805 219
	<b>348 247 663</b>
disponeras så att	
till aktieägare utdelas (kr)	0
i ny räkning överföres (kr)	348 247 663
	<b>348 247 663</b>

Samtliga belopp är i tusentals kronor, om ej annat anges.

Resultaträkning

	Not	2023-01-01 -2023-12-31	2022-01-01 -2022-12-31
Nettoomsättning	1	12 096	9 893
		<b>12 096</b>	<b>9 893</b>
<i>Rörelsens kostnader</i>			
Övriga externa kostnader	2	-7 580	-7 196
Personalkostnader	3	-5 077	-5 219
Avskrivningar av immateriella anläggningstillgångar		-316	-759
		<b>-12 973</b>	<b>-13 174</b>
<b>Rörelseresultat</b>	4	<b>-877</b>	<b>-3 281</b>
<i>Resultat från finansiella poster</i>			
Övriga ränteintäkter och liknande resultatposter	5	843	294
Räntekostnader och liknande resultatposter	6	-18 061	-14 089
		<b>-17 218</b>	<b>-13 795</b>
<b>Resultat efter finansiella poster</b>		<b>-18 095</b>	<b>-17 076</b>
Bokslutsdispositioner	7	48 701	47 282
<b>Resultat före skatt</b>		<b>30 606</b>	<b>30 206</b>
Skatt på årets resultat	8	-6 801	-6 324
<b>Årets resultat</b>		<b>23 805</b>	<b>23 882</b>

Balansräkning

	Not	2023-12-31	2022-12-31
<b>TILLGÅNGAR</b>			
<i>Anläggningstillgångar</i>			
<i>Immateriella anläggningstillgångar</i>			
Balanserade utgifter för forsknings- och utvecklingsarbeten och liknande arbeten	9	0	316
		0	316
<i>Finansiella anläggningstillgångar</i>			
Andelar i koncernföretag	10,11	595 864	598 243
Fordringar hos koncernföretag	12	81 058	81 590
Andra långfristiga värdepappersinnehav	13	2 583	2 465
Uppskjuten skattefordran	14	983	908
		680 488	683 206
<b>Summa anläggningstillgångar</b>		<b>680 488</b>	<b>683 522</b>
<i>Omsättningstillgångar</i>			
<i>Kortfristiga fordringar</i>			
Fordringar hos koncernföretag		54 127	52 822
Aktuell skattefordran		512	1 065
Övriga fordringar		431	157
Förutbetalda kostnader och upplupna intäkter	15	216	185
		55 287	54 230
<i>Kassa och bank</i>		-	-
<b>Summa omsättningstillgångar</b>		<b>55 287</b>	<b>54 230</b>
<b>SUMMA TILLGÅNGAR</b>		<b>735 775</b>	<b>737 752</b>

Balansräkning

	Not	2023-12-31	2022-12-31
<b>EGET KAPITAL OCH SKULDER</b>			
<i>Eget kapital</i>	18		
<i>Bundet eget kapital</i>			
Aktiekapital		2 475	2 475
Fond för utvecklingsutgifter		0	1 835
		<b>2 475</b>	<b>4 309</b>
<i>Fritt eget kapital</i>			
Överkursfond		257 750	257 750
Balanserat resultat		66 693	40 977
Årets resultat		23 805	23 882
		<b>348 248</b>	<b>322 608</b>
		<b>350 722</b>	<b>326 918</b>
<i>Obeskattade reserver</i>		5 983	5 983
<i>Avsättningar</i>			
Avsättningar för pensioner och liknande förpliktelser		2 583	2 465
		<b>2 583</b>	<b>2 465</b>
<i>Långfristiga skulder</i>	16		
Skulder till koncernföretag		295 846	295 846
		<b>295 846</b>	<b>295 846</b>
<i>Kortfristiga skulder</i>			
Skulder till koncernföretag		78 347	103 264
Övriga skulder		0	490
Upplupna kostnader och förutbetalda intäkter	17	2 292	2 785
		<b>80 640</b>	<b>106 540</b>
<b>SUMMA EGET KAPITAL OCH SKULDER</b>		<b>735 775</b>	<b>737 752</b>

Rapport över förändringar i eget kapital

	<i>Bundet eget kapital</i>		<i>Fritt eget kapital</i>		Årets resultat	Totalt
	Aktie-kapital	Fond för utv. kostnader	Överkurs-fond	Balanserat resultat		
Ingående balans 2022-01-01	2 475	1 835	257 750	26 181	14 795	303 036
Omföring resultat föregående år				14 795	-14 795	0
Årets resultat					23 882	23 882
<b>Utgående balans 2022-12-31</b>	<b>2 475</b>	<b>1 835</b>	<b>257 750</b>	<b>40 976</b>	<b>23 882</b>	<b>326 918</b>
Ingående balans 2023-01-01	2 475	1 835	257 750	40 976	23 882	326 918
Omföring resultat föregående år				23 882	-23 882	0
Fond för utvecklingskostnader		-1 835		1 835		0
Årets resultat					23 805	23 805
<b>Utgående balans 2023-12-31</b>	<b>2 475</b>	<b>0</b>	<b>257 750</b>	<b>66 693</b>	<b>23 805</b>	<b>350 722</b>

Kassaflödesanalys

	2023-01-01 -2023-12-31	2022-01-01 -2022-12-31
<b>Den löpande verksamheten</b>		
Resultat efter finansiella poster		-17 076
Resultat före skatt	30 606	
Justeringar för poster som inte ingår i kassaflödet	-48 385	1 008
	<b>-17 779</b>	<b>-16 068</b>
Betald inkomstskatt	-6 324	-13 328
<b>Kassaflöde från den löpande verksamheten före förändringar av rörelsekapital</b>	<b>-24 103</b>	<b>-29 396</b>
<i>Förändringar i rörelsekapital</i>		
Förändring av rörelsefordringar	47 411	5 506
Förändring av rörelseskulder	-26 220	83 570
<b>Kassaflöde från den löpande verksamheten</b>	<b>21 191</b>	<b>89 075</b>
<i>Investeringsverksamheten</i>		
Förvärv av andelar i koncernföretag	0	-76 325
Avyttring av koncernföretag	2 379	
Förändring av finansiella anläggningstillgångar	533	16 646
<b>Kassaflöde från investeringsverksamheten</b>	<b>2 912</b>	<b>-59 679</b>
<b>Årets kassaflöde</b>	<b>0</b>	<b>-0</b>
Likvida medel vid årets början	-0	0
Likvida medel vid årets slut	0	0

## Tilläggsupplysningar

### Allmänna redovisningsprinciper

Årsredovisningen och koncernredovisningen har upprättats enligt Årsredovisningslagen (1995:1554) och Bokföringsnämndens allmänna råd BFNAR 2012:1 Årsredovisning och koncernredovisning (K3).

### Koncernredovisning

Företaget är ett moderföretag men upprättar ingen koncernredovisning med hänvisning till undantagsregeln i årsredovisningslagen 7 kap. 2 §.

### Intäktsredovisning

#### Utdelning

Utdelning redovisas som intäkt när aktieägarens rätt till betalning är säkerställd.

### Ersättningar till anställda

Ersättningar till anställda avser alla typer av ersättningar som koncernen lämnar till de anställda. Koncernens ersättningar innefattar bland annat löner, betald semester, betald frånvaro samt bonus. Redovisning sker i takt med intjänandet.

Koncernen har endast avgiftsbestämda pensionsplaner. Utgifter för avgiftsbestämda planer redovisas som en kostnad under den period uppkommer.

### Omräkning av poster i utländsk valuta

Fordringar och skulder i utländsk valuta har värderats till balansdagens kurs. Kursvinster och kursförluster på rörelsefordringar och rörelseskulder redovisas i rörelseresultatet medan kursvinster och kursförluster på finansiella fordringar och skulder redovisas som finansiella poster.

### Funktionell valuta och rapporteringsvaluta

Bolagets funktionella valuta är svenska kronor som även utgör rapporteringsvalutan för bolaget. Det innebär att de finansiella rapporterna rapporteras presenteras i svenska kronor. Samtliga belopp är, om inte annat anges, avrundade till närmaste tusental (tkr). Då beloppen är avrundade summerar inte alltid tabellerna.

### Skatt

Total skatt utgörs av aktuell skatt och uppskjuten skatt. Skatter redovisas i resultaträkningen, utom då underliggande transaktion redovisas direkt mot eget kapital varvid tillhörande skatteeffekt redovisas i eget kapital.

#### Aktuell skatt

Aktuell skatt avser inkomstskatt för innevarande räkenskapsår samt den del av tidigare räkenskapsårs inkomstskatt som ännu inte redovisats. Aktuell skatt beräknas utifrån per den skattesats som gäller per balansdagen.

#### Uppskjuten skatt

Uppskjuten skatt är inkomstskatt som avser framtida räkenskapsår till följd av tidigare händelser. Redovisning sker enligt balansräkningsmetoden. Enligt denna redovisas uppskjutna skatteskulder och uppskjutna skattefordringar på temporära skillnader som uppstår mellan bokförda respektive skattemässiga värden för tillgångar och skulder samt för övriga skattemässiga avdrag eller underskott.

Uppskjutna skattefordringar netto redovisas mot uppskjutna skatteskulder endast om de kan betalas med ett nettobelopp. Uppskjuten skatt beräknas utifrån gällande skattesats på balansdagen. Effekter av förändringar i gällande skattesatser resultatförs i den period förändringen lagstadsats. Uppskjutna skattefordringar reduceras till den del det inte är sannolikt att den underliggande skattefordran kommer att kunna realiseras inom en överskådlig framtid. Uppskjuten skattefordran redovisas som finansiella anläggningstillgång och uppskjuten skatteskuld som avsättning.

## Anläggningstillgångar

Avskrivningsbart belopp utgörs av anskaffningsvärdet minskat med ett beräknat restvärde om detta är väsentligt. Avskrivning sker linjärt över den förväntade nyttjandeperioden.

Följande avskrivningstider tillämpas:

<i>Immateriella anläggningstillgångar</i>	
Balanserade utgifter för forsknings- och utvecklingsarbeten och liknande arbeten	3-5 år
Goodwill	10 år
Övriga immateriella anläggningstillgångar	2-5 år

Goodwill skrivs av under tio år då tillgången beräknas ha ett värde under denna perioden.

## Fordringar, skulder och avsättningar

Om inget annat anges ovan värderas kortfristiga fordringar till det lägsta av dess anskaffningsvärde och det belopp varmed de beräknas bli reglerade. Långfristiga fordringar och långfristiga skulder värderas efter det första värderingstillfället till upplupet anskaffningsvärde. Övriga skulder och avsättningar värderas till de belopp varmed de beräknas bli reglerade. Övriga tillgångar redovisas till anskaffningsvärde om inget annat anges ovan.

## Koncernbidrag

Erhållna och lämnade koncernbidrag redovisas som bokslutsdisposition.

## Kassaflödesanalys

Kassaflödesanalysen redovisas enligt indirekt metod och delas in i in- och utbetalningar från den löpande verksamheten, investeringsverksamheten samt finansieringsverksamheten.

## Noter

### Not 1 Nettoomsättningens fördelning

Nettoomsättningen fördelar sig på verksamhetsgrenar enligt följande:

	2023	2022
Tjänster	12 096	9 893
	<b>12 096</b>	<b>9 893</b>

Nettoomsättningen fördelar sig på geografiska marknader enligt följande:

	2023	2022
Norden	4 036	3 337
Övriga Europa	4 714	3 914
Nordamerika	3 168	2 619
Övriga marknader	178	24
	<b>12 096</b>	<b>9 893</b>

**Not 2 Arvode till revisorer**

	2023	2022
<i>Deloitte AB</i>		
Revisionsarvode	23	21
Revisionsnära tjänster	0	0
	23	21

**Not 3 Anställda och personalkostnader**

*Medelantalet anställda*

	Antal anställda	2023 Varav män	Antal anställda	2022 Varav män
Sverige	1	100%	1	100%
	1	100%	1	100%

*Löner och andra ersättningar*

	2023	2022
Styrelse och VD	3 076	3 283
Härav tantiem	956	991
Övriga anställda	0	0
	3 076	3 283

*Sociala kostnader*

Pensionskostnader för styrelse och VD	643	732
Pensionskostnader övriga anställda	0	0
Övriga sociala kostnader	1 298	1 141
	1 941	1 872

*Pensionsförpliktelser*

Styrelse och VD	2 583	2 465
-----------------	-------	-------

*Könsfördelning bland ledande befattningshavare*

	2023-12-31	2022-12-31
Andel kvinnor i styrelsen	0%	0%
Andel män i styrelsen	100%	100%

Uppgifterna avser förhållandet på balansdagen.

**Not 4 Inköp och försäljning mellan koncernföretag**

	2023	2022
Andel av årets totala inköp som skett från andra företag inom koncernen	0%	0%
Andel av årets totala försäljning som skett till andra företag inom koncernen	100%	100%

**Not 5 Övriga ränteintäkter och liknande resultatposter**

	2023	2022
Ränteintäkter från koncernföretag	830	293
Ränteintäkter	13	1
	843	294

**Not 6 Räntekostnader och liknande resultatposter**

	2023	2022
Räntekostnader	-15 148	-13 390
Kursdifferenser	-533	-640
Övriga finansiella kostnader	-2 380	-60
	-18 061	-14 089

**Not 7 Bokslutsdispositioner**

	2023	2022
Erhållet koncernbidrag	48 701	47 282
	48 701	47 282

**Not 8 Skatt på årets resultat**

	2023	2022
Aktuell skatt	6 876	6 324
Uppskjuten skatt	-76	0
<b>Summa redovisad skatt</b>	<b>6 801</b>	<b>6 324</b>

**Avstämning av effektiv skattesats**

Redovisat resultat före skatt	30 606	30 206
Skatt på redovisat resultat enligt gällande skattesats (20,6 %):	6 305	6 222
Skatteeffekt av:		
Ej skattepliktiga intäkter	24	0
Ej avdragsgilla kostnader	548	101
Övrigt	-76	0
<b>Redovisad skatt</b>	<b>6 801</b>	<b>6 323</b>

**Not 9 Balanserade utgifter för utvecklingsarbeten**

	2023-12-31	2022-12-31
Ingående anskaffningsvärden	2 277	2 277
Årets anskaffningar	0	0
<b>Utgående ackumulerade anskaffningsvärden</b>	<b>2 277</b>	<b>2 277</b>
Ingående avskrivningar	-1 961	-1 202
Årets avskrivningar	-316	-759
<b>Utgående ackumulerade avskrivningar</b>	<b>-2 277</b>	<b>-1 961</b>
<b>Utgående redovisat värde</b>	<b>0</b>	<b>316</b>

**Not 10 Andelar i koncernföretag**

	2023-12-31	2022-12-31
Ingående anskaffningsvärden	598 242	521 918
Årets anskaffningar	0	76 324
<b>Utgående ackumulerade anskaffningsvärden</b>	<b>598 242</b>	<b>598 242</b>
Försäljningar/utrangeringar	-2 379	0
<b>Utgående redovisat värde</b>	<b>595 863</b>	<b>598 242</b>

**Not 11 Specifikation av andelar i koncernföretag**

Namn	Kapitalandel	Rösträttsandel	Bokfört värde
TAWI Holding AB	100%	100%	498 026
TAWI Canada Inc.	100%	100%	305
Piab Lifting Automation Finland Oy	100%	100%	0
PIAB LIFTING AUTOMATION SPAIN, S.L	100%	100%	18 643
Piab Lifting automation Norway	100%	100%	61
SAS MANUT-LM	100%	100%	78 828
Piab Lifting Automation Australia	100%	100%	1
			<b>595 864</b>

**Not 12 Fordringar hos koncernföretag**

	2023-12-31	2022-12-31
Ingående anskaffningsvärden	81 591	98 485
Tillkommande fordringar	0	14 178
Amorteringar, avgående fordringar	-533	-31 072
<b>Utgående ackumulerade anskaffningsvärden</b>	<b>81 058</b>	<b>81 591</b>
<b>Utgående redovisat värde</b>	<b>81 058</b>	<b>81 591</b>

**Not 13 Andra långfristiga värdepappersinnehav**

	2023-12-31	2022-12-31
Ingående anskaffningsvärden	2 465	2 216
Årets anskaffningar	118	249
<b>Utgående ackumulerade anskaffningsvärden</b>	<b>2 583</b>	<b>2 465</b>
<b>Utgående redovisat värde</b>	<b>2 583</b>	<b>2 465</b>

**Not 14 Uppskjuten skattefordran**

	2023-12-31	2022-12-31
Ingående saldo	908	908
Tillkommande skattefordringar	75	0
	<b>983</b>	<b>908</b>

**Not 15 Förutbetalda kostnader och upplupna intäkter**

	2023-12-31	2022-12-31
Förutbetalda försäkringspremier	54	51
Övriga förutbetalda kostnader	162	134
	<b>216</b>	<b>185</b>

**Not 16 Långfristiga skulder**

	2023-12-31	2022-12-31
<b>Förfaller mellan 1 och 5 år efter balansdagen</b>		
Skulder till koncernföretag	295 846	295 846
	<b>295 846</b>	<b>295 846</b>
<b>Förfaller senare än 5 år efter balansdagen</b>		
Skulder till koncernföretag	0	0
	<b>0</b>	<b>0</b>

**Not 17 Upplupna kostnader och förutbetalda intäkter**

	2023-12-31	2022-12-31
Upplupna personalrelaterade kostnader	2 269	2 736
Övriga upplupna kostnader	23	49
	<b>2 292</b>	<b>2 785</b>

**Not 18 Aktiekapital**

	2023-12-31	2022-12-31
Antal aktier	2 474 685	2 474 685
Kvotvärde	1	1
<b>Totalt värde</b>	<b>2 475</b>	<b>2 475</b>

Aktiekapitalet består av 2 474 685 aktier med ett kvotvärde på 1 kr.  
Samtliga aktier berättigar till en röst.

**Not 19 Förslag till disposition beträffande bolagets vinst (tkr)**

	2023-12-31	2022-12-31
Styrelsen föreslår att till förfogande stående vinstmedel		
Överkursfond	257 750	257 750
Balanserat resultat	66 693	40 976
Årets resultat	23 805	23 882
	<b>348 248</b>	<b>322 608</b>
disponeras så att		
i ny räkning överföres	348 248	322 608
	<b>348 248</b>	<b>322 608</b>

Not 20 Ställda säkerheter

	2023-12-31	2022-12-31
Säkerheter ställda för egna skulder till kreditinstitut:		
Andelar i koncernföretag	0	0
<b>Summa ställda säkerheter</b>	<b>0</b>	<b>0</b>

Not 21 Nyckeltalsdefinitioner

*EBITA-marginal*

Resultat före goodwillavskrivningar i procent av nettoomsättningen

*Justerat eget kapital*

Eget kapital med tillägg för obeskattade reserver som reducerats med uppskjuten skatt.

*Avkastning på eget kapital*

Resultat efter finansiella poster i procent av justerat eget kapital i balansräkningen


*Soliditet*

Justerat eget kapital i procent av balansomslutning

Kungsbacka den 9 April 2024



Hans Carlsson  
Styrelseordförande



Michael Gidlund  
Styrelseledamot



Caroline Wassdahl  
Styrelseledamot

Vår revisionsberättelse har lämnats den 9 April 2024.

Deloitte AB



Anneli Pihl  
Auktoriserad revisor

## REVISIONSBERÄTTELSE

Till bolagsstämman i TAWI Invest AB  
organisationsnummer 559083-7042

### Rapport om årsredovisningen

#### Uttalanden

Vi har utfört en revision av årsredovisningen för TAWI Invest AB för räkenskapsåret 2023-01-01 - 2023-12-31.

Enligt vår uppfattning har årsredovisningen upprättats i enlighet med årsredovisningslagen och ger en i alla väsentliga avseenden rättvisande bild av TAWI Invest ABs finansiella ställning per den 31 december 2023 och av dess finansiella resultat och kassaflöde för året enligt årsredovisningslagen. Förvaltningsberättelsen är förenlig med årsredovisningens övriga delar.

Vi tillstyrker därför att bolagsstämman fastställer resultaträkningen och balansräkningen.

#### Grund för uttalanden

Vi har utfört revisionen enligt International Standards on Auditing (ISA) och god revisionssed i Sverige. Vårt ansvar enligt dessa standarder beskrivs närmare i avsnittet *Revisorns ansvar*. Vi är oberoende i förhållande till TAWI Invest AB enligt god revisionssed i Sverige och har i övrigt fullgjort vårt yrkesetiska ansvar enligt dessa krav.

Vi anser att de revisionsbevis vi har inhämtat är tillräckliga och ändamålsenliga som grund för våra uttalanden.

#### Styrelsens ansvar

Det är styrelsen som har ansvaret för att årsredovisningen upprättas och att den ger en rättvisande bild enligt årsredovisningslagen. Styrelsen ansvarar även för den interna kontroll som den bedömer är nödvändig för att upprätta en årsredovisning som inte innehåller några väsentliga felaktigheter, vare sig dessa beror på oegentligheter eller misstag.

Vid upprättandet av årsredovisningen ansvarar styrelsen för bedömningen av bolagets förmåga att fortsätta verksamheten. Den upplyser, när så är tillämpligt, om förhållanden som kan påverka förmågan att fortsätta verksamheten och att använda antagandet om fortsatt drift. Antagandet om fortsatt drift tillämpas dock inte om styrelsen avser att likvidera bolaget, upphöra med verksamheten eller inte har något realistiskt alternativ till att göra något av detta.

#### Revisorns ansvar

Våra mål är att uppnå en rimlig grad av säkerhet om huruvida årsredovisningen som helhet inte innehåller några väsentliga felaktigheter, vare sig dessa beror på oegentligheter eller misstag, och att lämna en revisionsberättelse som innehåller våra uttalanden. Rimlig säkerhet är en hög grad av säkerhet, men är ingen garanti för att en revision som utförs enligt ISA och god revisionssed i Sverige alltid kommer att upptäcka en väsentlig felaktighet om en sådan finns. Felaktigheter kan uppstå på grund av oegentligheter eller misstag och anses vara väsentliga om de enskilt eller tillsammans rimligen kan förväntas påverka de

ekonomiska beslut som användare fattar med grund i årsredovisningen.

Som del av en revision enligt ISA använder vi professionellt omdöme och har en professionellt skeptisk inställning under hela revisionen. Dessutom:

- Identifierar och bedömer vi riskerna för väsentliga felaktigheter i årsredovisningen, vare sig dessa beror på oegentligheter eller misstag, utformar och utför granskningsåtgärder bland annat utifrån dessa risker och inhämtar revisionsbevis som är tillräckliga och ändamålsenliga för att utgöra en grund för våra uttalanden. Risken för att inte upptäcka en väsentlig felaktighet till följd av oegentligheter är högre än för en väsentlig felaktighet som beror på misstag, eftersom oegentligheter kan innefatta agerande i maskopi, förfälskning, avsiktliga utelämnanden, felaktig information eller åsidosättande av intern kontroll.
- skaffar vi oss en förståelse av den del av bolagets interna kontroll som har betydelse för vår revision för att utforma granskningsåtgärder som är lämpliga med hänsyn till omständigheterna, men inte för att uttala oss om effektiviteten i den interna kontrollen.
- utvärderar vi lämpligheten i de redovisningsprinciper som används och rimligheten i styrelsens uppskattningar i redovisningen och tillhörande upplysningar.
- drar vi en slutsats om lämpligheten i att styrelsen använder antagandet om fortsatt drift vid upprättandet av årsredovisningen. Vi drar också en slutsats, med grund i de inhämtade revisionsbevisen, om huruvida det finns någon väsentlig osäkerhetsfaktor som avser sådana händelser eller förhållanden som kan leda till betydande tvivel om bolagets förmåga att fortsätta verksamheten. Om vi drar slutsatsen att det finns en väsentlig osäkerhetsfaktor, måste vi i revisionsberättelsen fästa uppmärksamheten på upplysningarna i årsredovisningen om den väsentliga osäkerhetsfaktorn eller, om sådana upplysningar är otillräckliga, modifiera uttalandet om årsredovisningen. Våra slutsatser baseras på de revisionsbevis som inhämtas fram till datumet för revisionsberättelsen. Dock kan framtida händelser eller förhållanden göra att ett bolag inte längre kan fortsätta verksamheten.
- utvärderar vi den övergripande presentationen, strukturen och innehållet i årsredovisningen, däribland upplysningarna, och om årsredovisningen återger de underliggande transaktionerna och händelserna på ett sätt som ger en rättvisande bild.

Vi måste informera styrelsen om bland annat revisionens planerade omfattning och inriktning samt tidpunkten för den. Vi måste också informera om betydelsefulla iakttagelser under revisionen, däribland de eventuella betydande brister i den interna kontrollen som vi identifierat.

## Rapport om andra krav enligt lagar och andra författningar

### Uttalanden

Utöver vår revision av årsredovisningen har vi även utfört en revision av styrelsens förvaltning för TAWI Invest AB för räkenskapsåret 2023-01-01 - 2023-12-31 samt av förslaget till dispositioner beträffande bolagets vinst eller förlust.

Vi tillstyrker att bolagsstämman disponerar vinsten enligt förslaget i förvaltningsberättelsen och beviljar styrelsens ledamöter ansvarsfrihet för räkenskapsåret.

### Grund för uttalanden

Vi har utfört revisionen enligt god revisionssed i Sverige. Vårt ansvar enligt denna beskrivs närmare i avsnittet *Revisorns ansvar*. Vi är oberoende i förhållande till TAWI Invest AB enligt god revisorssed i Sverige och har i övrigt fullgjort vårt yrkesetiska ansvar enligt dessa krav.

Vi anser att de revisionsbevis vi har inhämtat är tillräckliga och ändamålsenliga som grund för våra uttalanden.

### Styrelsens ansvar

Det är styrelsen som har ansvaret för förslaget till dispositioner beträffande bolagets vinst eller förlust. Vid förslag till utdelning innefattar detta bland annat en bedömning av om utdelningen är försvarlig med hänsyn till de krav som bolagets verksamhetsart, omfattning och risker ställer på storleken av bolagets egna kapital, konsolideringsbehov, likviditet och ställning i övrigt.

Styrelsen ansvarar för bolagets organisation och förvaltningen av bolagets angelägenheter. Detta innefattar bland annat att fortlöpande bedöma bolagets ekonomiska situation och att tillse att bolagets organisation är utformad så att bokföringen, medelsförvaltningen och bolagets ekonomiska angelägenheter i övrigt kontrolleras på ett betryggande sätt.

### Revisorns ansvar

Vårt mål beträffande revisionen av förvaltningen, och därmed vårt uttalande om ansvarsfrihet, är att inhämta revisionsbevis för att med en rimlig grad av säkerhet kunna bedöma om någon styrelseledamot i något väsentligt avseende:

- företagit någon åtgärd eller gjort sig skyldig till någon försummelse som kan föranleda ersättningsskyldighet mot bolaget, eller
- på något annat sätt handlat i strid med aktiebolagslagen, årsredovisningslagen eller bolagsordningen.

Vårt mål beträffande revisionen av förslaget till dispositioner av bolagets vinst eller förlust, och därmed vårt uttalande om detta, är att med rimlig grad av säkerhet bedöma om förslaget är förenligt med aktiebolagslagen.

Rimlig säkerhet är en hög grad av säkerhet, men ingen garanti för att en revision som utförs enligt god revisionssed i Sverige alltid kommer att upptäcka åtgärder eller försummelser som kan föranleda ersättningsskyldighet mot bolaget, eller att ett förslag till dispositioner av bolagets vinst eller förlust inte är förenligt med aktiebolagslagen.

Som en del av en revision enligt god revisionssed i Sverige använder vi professionellt omdöme och har en professionellt skeptisk inställning under hela revisionen. Granskningen av förvaltningen och förslaget till dispositioner av bolagets vinst eller förlust grundar sig främst på revisionen av räkenskaperna. Vilka tillkommande granskningsåtgärder som utförs baseras på vår professionella bedömning med utgångspunkt i risk och väsentlighet. Det innebär att vi fokuserar granskningen på sådana åtgärder, områden och förhållanden som är väsentliga för verksamheten och där avsteg och överträdelser skulle ha särskild betydelse för bolagets situation. Vi går igenom och prövar fattade beslut, beslutsunderlag, vidtagna åtgärder och andra förhållanden som är relevanta för vårt uttalande om ansvarsfrihet. Som underlag för vårt uttalande om styrelsens förslag till dispositioner beträffande bolagets vinst eller förlust har vi granskat om förslaget är förenligt med aktiebolagslagen.

Stockholm, 9e april 2024

Deloitte AB



Anneli Pihl  
Auktoriserad revisor

Ärendenr: 9181587/2024

2024052000923

# **Piab Group AB**

Org nr 559156-2599

Årsredovisning och koncernredovisning  
Räkenskapsåret  
1 januari 2023 – 31 december 2023

AP

## Innehållsförteckning

<b>Förvaltningsberättelse</b>	<b>3</b>
<b>Rapport över resultat och totalresultat för koncernen</b>	<b>5</b>
<b>Övrigt totalresultat</b>	<b>5</b>
<b>Rapport över förändringar i eget kapital för koncernen</b>	<b>7</b>
<b>Rapport över kassaflöden för koncernen</b>	<b>8</b>
Koncernens noter till de finansiella rapporterna	8
Not 1 Väsentliga redovisningsprinciper	8
Not 2 Kritiska uppskattningar och bedömningar	10
Not 3 Intäkternas fördelning	10
Not 4 Övriga rörelseintäkter	11
Not 5 Övriga rörelsekostnader	11
Not 6 Anställda, personalkostnader och ledande befattningshavares samt styrelsens ersättningar	11
Not 7 Arvode och kostnadsersättning till revisorer	13
Not 8 Rörelsens kostnader	13
Not 9 Finansnetto	14
Not 10 Skatter	14
Not 11 Immateriella anläggningstillgångar	16
Not 12 Materiella anläggningstillgångar	19
Not 13 Långfristiga fordringar och övriga fordringar	20
Not 14 Varulager	20
Not 15 Likvida medel	20
Not 16 Eget kapital	21
Not 17 Räntebärande skulder	21
Not 18 Pensioner	23
Not 19 Övriga skulder	23
Not 20 Finansiella risker och riskhantering	24
Not 21 Ställda säkerheter, eventalförpliktelser och eventualtillgångar	28
Not 22 Närstående	28
Not 23 Koncernföretag	29
Not 24 Rörelseförvärv	30
Not 25 Specifikationer till rapport över koncernens kassaflöde	31
Not 26 Leasing	31
Not 27 Viktiga uppskattningar och bedömningar	32
Not 28 Händelser efter balansdagen	32
<b>Resultaträkning - moderbolaget</b>	<b>33</b>
<b>Rapport över totalresultat - moderbolaget</b>	<b>33</b>
<b>Balansräkning - moderbolaget</b>	<b>34</b>
<b>Rapport över förändringar i eget kapital för moderbolaget</b>	<b>35</b>
<b>Rapport över kassaflöden för moderbolaget</b>	<b>36</b>
<b>Moderbolagets noter till de finansiella rapporterna</b>	<b>37</b>
Not 1 Väsentliga redovisningsprinciper	37
Not 2 Anställda, personalkostnader och ledande befattningshavares ersättningar	37
Not 3 Övriga ränteintäkter och liknade poster	38
Not 4 Räntekostnader och liknade poster	38
Not 5 Koncernföretag	38
Not 6 Närstående	38
Not 7 Eget kapital	39
Not 8 Ställda säkerheter, eventalförpliktelser och eventualtillgångar	39
Not 9 Förändringar i räntebärande skulder	39
Not 10 Specifikationer till rapport över moderbolagets kassaflöde	39
Not 11 Disposition av vinst	40
<b>Styrelsens intygande</b>	<b>41</b>
<b>Finansiella definitioner</b>	<b>42</b>

## Förvaltningsberättelse

### Allmänt om verksamheten

Piab Group AB är moderbolag i Piab-koncernen som är en världsledande leverantör av grip- och förflyttningslösningar som möjliggör industriell automatisering. Piab-koncernen tillhandahåller avancerade och innovativa modulära lösningar som är optimerade för slutkunders produktionskritiska applikationer, där Piabs lösningar säkrar kundernas up-time i produktionen.

Koncernen bedriver utveckling, montering och försäljning av produkter och lösningar såsom generiska och applikationsspecifika sugkoppar för att gripa, hålla fast och flytta olika föremål, vakuumejektorer baserade på koncernens patenterade ejektorteknologier, lyftlösningar för industrier med höga krav på ergonomi, säkerhet och effektivitet samt EOAT (End Of Arm Tooling), robotiserade gripverktyg och vakuumtransportörer för transport av torra pulver och granulätkonstrukter.

Koncernen, med global verksamhet, har helägda rörelsedrivande dotterbolag i Sverige, Australien, Brasilien, Danmark, Finland, Frankrike, Indien, Italien, Japan, Kanada, Kina, Nederländerna, Norge, Polen, Singapore, Spanien, Storbritannien, Tyskland och USA. I övriga länder representeras Piab av distributörer.

Piab Group AB, 559156-2599, är ett svensktregistrerat aktiebolag med säte i Stockholms län, Stockholms kommun. Moderbolagets aktier är inte registrerade på någon reglerad marknadsplats (börs). Adressen till huvudkontoret är Vendevägen 89, Box 146, 182 12 Danderyd.

### Ägarförhållanden

Moderbolagets huvudägare sedan 14 juni 2018 är Andalo 1 AB (559156-2623), som ingår i en koncern som har Investor AB (556013-8298) som toppbolag. Resterande aktier ägs av personal och personer som innehar eller tidigare haft ledande befattningar inom koncernen.

### Utveckling av företagets verksamhet, resultat och ställning

Koncernens nettoomsättning uppgick till 3 083 Mkr (2 450) och rörelseresultatet uppgick till 378 Mkr (273).

Årets investeringar i materiella och immateriella anläggningstillgångar exklusive nyttjanderättstillgångar uppgick till 93 Mkr (74). Investeringarna drivs huvudsakligen av produktutveckling med tillhörande verktyg för tillverkning, montering och kvalitetskontroll.

Medelantalet anställda uppgick till 1 145 (936) personer.

Kassaflödet från rörelsen uppgick till 565 Mkr (364) och likvida medel till 521 Mkr (492).

Koncernens upplåning består av banklån och koncernlån inom Investorkoncernen. Vid utgången av året uppgick koncernens räntebärande skulder till 5 313 Mkr (4 721). Under året ökade den externa upplåningen med 592 Mkr för att främst finansiera förvärvet av COVAL. Koncernlånet ökade med 344 Mkr, även det kopplat till förvärvet av COVAL. Banklånen är behäftade med ett finansiellt mål som skall uppnås, en så kallad kovenant, relaterat till belåningsgrad (nettoskuld/EBITDA). Kovenanten har inte brutits under året. Balansomslutningen uppgick till 11 504 Mkr (10 819) och koncernens soliditet uppgick till 38,7 % (42,4).

### Moderbolagets resultat

Moderbolaget är ett rent holdingbolag utan verksamhet och som äger alla bolag i koncernen direkt eller indirekt. Moderbolagets kostnader uppgick till -0 Mkr (-0) och rörelseresultatet uppgick till -0 Mkr (-0). Årets resultat uppgick till -124 Mkr (-79), vilket främst är hänförligt till ränta på lån till Investor AB.

### Händelser av väsentlig betydelse som inträffat under räkenskapsåret

I mars 2023 förvärvades COVAL, en fransk tillverkare av sugkoppar, vakuumpumpar och vakuumpipor. I april 2023 förvärvades IB Verfahrens- und Anlagentechnik GmbH & Co KG, en tysk tillverkare av transportlösningar för bulkmaterial med ett produktsortiment som kommer att komplettera Piabs erbjudande inom additiv tillverkning. En rad nya produkter lanserades under året som mottagits väl på marknaden och koncernen fortsätter investera i produktutveckling.

### Händelser av väsentlig betydelse som inträffat efter räkenskapsåret

En pågående rättsprocess avslutades i januari på en summa av 5,3 miljoner USD, vilket är något under det reserverade beloppet på 5,75 miljoner USD.

### Verksamhet inom forskning och utveckling

Koncernen bedriver ett löpande forsknings- och utvecklingsarbete av såväl existerande som nya produkter. Totala utgifter för utveckling och underhåll av produkter uppgick under året till 115 Mkr (81) och dessutom har 2 Mkr (3) aktiverats.

### Risker och riskhantering

Piabs ledning har huvudansvaret för hantering av koncernens risker. Koncernledningen analyserar och hanterar riskerna på ett strukturerat och proaktivt sätt med stöd av koncernpolicys som är godkända och följs upp av Piab Group ABs styrelse. Riskramverket inkluderar strategiska risker som marknadsrisker, operationella risker som produkt- och leverantörsrisker, samt regulatoriska och finansiella risker som valuta- och ränterisker. En uppdaterad analys och åtgärder för att minimera effekter av de större identifierade riskerna görs årligen av koncernens ledning och avrapporteras i samband med detta även till styrelsen för Piab Group AB. Resultat och åtgärdsaktiviteter dokumenteras i protokoll från ledningens möte och som även inkluderar en så kallad riskhanteringskarta som också följs upp av ledningen. Koncernen tillser också att aktivt försäkra de risker där man anser det tillämpligt. En djupare beskrivning av de finansiella riskerna återfinns i not 20.

### Miljöinformation och hållbarhet

Generellt är koncernens verksamhet okomplicerad ur ett miljöperspektiv eftersom ingen bearbetande tillverkning sker, endast montering och kvalitetskontroll. Således behövs inga speciella miljötillstånd. Etablerade rutiner finns för kemikalie- och avfallshantering enligt gällande regler. Piab AB är certifierat enligt ISO 9001 och ISO 14001. Förutom det rena miljöperspektivet så bedrivs ett omfattande hållbarhetsarbete inom koncernen.

Hållbarhetsarbetet innefattar bland annat klimat och resurseffektivitet, mångfald och inkludering, säkerhet och välbefinnande för personal, hållbar industrialisering samt FNs SGD mål. Det finns också utvärdering av klimatets långsiktiga påverkan på bolaget där bedömningen gjorts att denna inte materiellt kommer påverka bolagets tillgångar eller finansiella ställning. Hållbarhetsarbetet bedrivs på instruktion av bolagets styrelse och årlig avrapportering sker av status och aktiviteter.

### Hållbarhetsredovisning

Företaget upprättar enligt 7 kap 31 a§ inte någon lagstadgad hållbarhetsrapport. Moderföretaget Investor AB (publ.), 556013-8298, Sverige, upprättar hållbarhetsrapport för koncernen där företaget ingår. Koncernens hållbarhetsrapport finns tillgänglig på Investors hemsida (<https://www.investorab.com/>).

### Förväntningar avseende den framtida utvecklingen

Företaget prognostiserar att 2024 kommer att präglas av en god tillväxt, då de långsiktiga trenderna för ökad automation förväntas fortsätta. Detta kommer vara gynnsamt för Piab med god försäljnings- och lönsamhetsutveckling.

Inflationen förväntas vara fortsatt hög under året vilket kan resultera i ytterligare räntehöjningar som påverkar finansnettot negativt. I tillägg förväntas fortsatta prisökningar på inköp vilket kan resultera i försämrad marginal om bolaget inte lyckas kompensera med prisökningar till slutkunder.

### Vinstdisposition

Styrelsen föreslår att till förfogande stående vinstmedel:

Balanserat resultat	4 103 783 646
Årets resultat	-124 099 281
	<u>3 979 684 365</u>

Disponeras så att

I ny räkning överföres	<u>3 979 684 365</u>
	<u>3 979 684 365</u>

## Rapport över resultat och totalresultat för koncernen

Tkr	Not	2023-01-01 2023-12-31	2022-01-01 2022-12-31
Nettoomsättning	3	3 083 205	2 450 394
Kostnad för sålda varor		-1 046 791	-898 885
<b>Bruttoresultat</b>		<b>2 036 414</b>	<b>1 551 509</b>
Övriga rörelseintäkter	4	26 737	24 541
Försäljningskostnader		-1 103 420	-903 449
Administrationskostnader		-416 761	-282 548
Forsknings- och utvecklingskostnader		-156 702	-115 516
Övriga rörelsekostnader	5	-8 132	-1 875
<b>Rörelseresultat</b>	6, 7, 8, 18	<b>378 136</b>	<b>272 661</b>
Finansiella intäkter		38 711	42 155
Finansiella kostnader		-358 734	-436 460
<b>Finansnetto</b>	9	<b>-320 024</b>	<b>-394 304</b>
<b>Resultat före skatt</b>		<b>58 112</b>	<b>-121 644</b>
Skatt	10	-86 359	3 349
<b>Årets resultat</b>		<b>-28 247</b>	<b>-118 295</b>
<b>Övrigt totalresultat</b>			
<b>Poster som har omförts eller kan omföras till årets resultat</b>			
Årets omräkningsdifferenser vid omräkning av utländska verksamheter		-103 267	357 768
<b>Summa övrigt totalresultat</b>		<b>-103 267</b>	<b>357 768</b>
<b>Årets totalresultat</b>		<b>-131 514</b>	<b>239 474</b>

Årets resultat och årets totalresultat är i sin helhet hänförligt till moderbolagets aktieägare då inget innehav utan bestämmande inflytande föreligger.

## Rapport över finansiell ställning för koncernen

Tkr	Not	2023-12-31	2022-12-31
<b>Tillgångar</b>			
Goodwill	11	5 589 507	5 227 806
Varumärke och Kommersiella varumärken	11	1 606 549	1 436 553
Kundkontrakt och teknologi	11	2 217 141	2 323 378
Aktiverade utvecklingskostnader	11	12 727	16 288
Övriga immateriella tillgångar	11	37 956	23 805
Materiella anläggningstillgångar	12	422 943	314 967
Långfristiga fordringar	13, 20	16 780	14 711
Uppskjutna skattefordringar	10	68 137	46 283
<b>Summa anläggningstillgångar</b>		<b>9 971 739</b>	<b>9 403 793</b>
Varulager	14	397 831	360 074
Skattefordringar	10	41 742	66 189
Kundfordringar	20	490 700	425 584
Övriga fordringar	13, 20	80 757	71 684
Likvida medel	15, 20	521 255	491 898
<b>Summa omsättningstillgångar</b>		<b>1 532 285</b>	<b>1 415 429</b>
<b>Summa tillgångar</b>		<b>11 504 024</b>	<b>10 819 222</b>
<b>Eget kapital</b>			
	16		
Aktiekapital		51	51
Övrigt tillskjutet kapital		4 288 006	4 288 006
Reserver		316 645	419 912
Balanserade vinstmedel inklusive årets resultat		-148 283	-120 036
<b>Summa eget kapital</b>		<b>4 456 420</b>	<b>4 587 933</b>
<b>Skulder</b>			
Långfristiga räntebärande skulder	17, 20	3 119 595	2 882 222
Koncernlån till moderbolag	17, 20	2 143 022	1 798 859
Övriga långfristiga skulder	19, 20	178 050	144 355
Övriga avsättningar	20	12 778	6 668
Uppskjutna skatteskulder	10	919 646	900 030
<b>Summa långfristiga skulder</b>		<b>6 373 091</b>	<b>5 732 134</b>
Kortfristiga räntebärande skulder	17, 20	50 297	40 312
Leverantörsskulder	17, 20	143 818	135 975
Skatteskulder	10	66 104	16 423
Övriga skulder	19, 20	414 295	306 444
<b>Summa kortfristiga skulder</b>		<b>674 514</b>	<b>499 155</b>
<b>Summa skulder</b>		<b>7 047 604</b>	<b>6 231 289</b>
<b>Summa eget kapital och skulder</b>		<b>11 504 024</b>	<b>10 819 222</b>

Information om koncernens ställda säkerheter och eventalförpliktelser, se not 21.

## Rapport över förändringar i eget kapital för koncernen

2024052000926

Tkr	Eget kapital hänförligt till moderbolagets ägare					Totalt eget kapital
	Aktiekapital	Övrigt tillskjutet kapital	Omräknings-reserv	Balanserade vinstmedel inkl årets resultat		
<b>Ingående eget kapital 2023-01-01</b>	51	4 288 006	419 912	-120 036		4 587 933
Årets resultat	-	-	-	-28 247		-28 247
Omräkningsdifferenser vid omräkning av utländska verksamheter	-	-	-103 267	-		-103 267
<b>Årets totalresultat</b>	-	-	-103 267	-28 247		-131 514
Nyemission	-	-	-	-		-
<b>Utgående eget kapital 2023-12-31</b>	51	4 288 006	316 645	-148 283		4 456 420

Tkr	Eget kapital hänförligt till moderbolagets ägare					Totalt eget kapital
	Aktiekapital	Övrigt tillskjutet kapital	Omräknings-reserv	Balanserade vinstmedel inkl årets resultat		
<b>Ingående eget kapital 2022-01-01</b>	50	4 107 043	62 144	-1 741		4 167 495
Årets resultat	-	-	-	-118 295		-118 295
Omräkningsdifferenser vid omräkning av utländska verksamheter	-	-	357 768	-		357 768
<b>Årets totalresultat</b>	-	-	357 768	-118 295		239 474
Nyemission	1	180 963	-	-		180 965
<b>Utgående eget kapital 2022-12-31</b>	51	4 288 006	419 912	-120 036		4 587 933

Se även not 16 Eget kapital

## Rapport över kassaflöden för koncernen

Tkr	2023-01-01 2022-01-01	
	Not	2023-12-31 2022-12-31
<b>Den löpande verksamheten</b>		
Resultat före skatt		58 112 -121 644
Justering för poster som inte ingår i kassaflödet	25	609 434 680 271
Betald inkomstskatt		-85 477 -100 025
<b>Kassaflöde från den löpande verksamheten före förändringar av rörelsekapital</b>		<b>582 069 458 603</b>
<b>Kassaflöde från förändringar i rörelsekapital</b>		
Förändring av varulager		-239 -32 934
Förändring av rörelsefordringar		-27 531 -81 665
Förändring av rörelseskulder		11 007 19 661
<b>Kassaflöde från den löpande verksamheten</b>		<b>565 307 363 665</b>
<b>Investeringsverksamheten</b>		
Förvärv av dotterbolag	24	-785 818 -750 543
Förvärv av materiella anläggningstillgångar		-68 459 -56 566
Avyttring av materiella anläggningstillgångar		2 955 1 230
Förvärv av immateriella anläggningstillgångar		-22 370 -14 120
Aktiverade utvecklingskostnader		-1 690 -2 960
<b>Kassaflöde från investeringsverksamheten</b>		<b>-875 383 -822 959</b>
<b>Finansieringsverksamheten</b>		
Nyemission		- 180 965
Erhållet koncernbidrag		- 500
Erhållet aktieägarlån		220 269 29 506
Upptagna lån		626 735 2 681 378
Amortering av lån		-429 475 -2 250 430
Amortering av leasingskulder		-53 728 -40 748
<b>Kassaflöde från finansieringsverksamheten</b>		<b>363 802 601 171</b>
<b>Årets kassaflöde</b>		<b>53 726 141 877</b>
Likvida medel vid årets början		491 898 316 894
Valutakursdifferens i likvida medel		-24 369 33 127
<b>Likvida medel vid årets slut</b>		<b>521 255 491 898</b>

## Koncernens noter till de finansiella rapporterna

### Not 1 Väsentliga redovisningsprinciper

Nedan samt i anslutning till de noter som berörs anges de viktigaste redovisningsprinciperna som tillämpats vid upprättande av denna årsredovisning. Moderbolagets redovisningsprinciper återfinns på sidan 37.

#### Överensstämmelse med normgivning och lag

Koncernredovisningen är upprättad i enlighet med International Financial Reporting Standards (IFRS) sådana de antagits av EU samt med tillämpning av de svenska reglerna i RFR 1 Kompletterande redovisningsregler för koncerner.

#### Förutsättningar vid upprättandet av moderbolagets och koncernens finansiella rapporter

De finansiella rapporterna presenteras i svenska kronor, vilket överensstämmer med Moderbolagets funktionella valuta. Beloppen är avrundade till närmaste tusental (tkr) om inte annat anges. Till följd av avrundningar kan siffror presenterade i de finansiella rapporterna i vissa fall inte exakt summERA till totalen och procenttal kan avvika från de exakta procenttalen.

Tillgångar och skulder är redovisade till historiska anskaffningsvärden, förutom vissa finansiella tillgångar och skulder som värderas till verkligt värde.

Anläggningstillgångar och långfristiga skulder består av värden som förväntas regleras efter mer än tolv månader räknat från balansdagen. Övriga tillgångar och skulder klassificeras som omsättningstillgångar respektive kortfristiga skulder.

Redovisningsprinciperna har tillämpats konsekvent på samtliga perioder som presenteras i de finansiella rapporterna, om inte annat framgår. Principerna har också tillämpats konsekvent på rapportering och konsolidering av moderföretag, dotterföretag och intresseföretag.

Vissa jämförelsetal har omklassificerats för att överensstämma med presentationen i innevarande års rapport. I de fall omklassificeringen avser väsentliga belopp lämnas särskild upplysning.

#### **Ändrade redovisningsprinciper**

De nedan angivna redovisningsprinciperna har, med de undantag som närmare beskrivs, tillämpats konsekvent på samtliga perioder som presenteras i koncernens finansiella rapporter. Koncernens redovisningsprinciper har vidare konsekvent tillämpats av koncernens företag.

#### **Ändrade redovisningsprinciper föranledda av nya eller ändrade IFRS**

Från 1 januari 2023 har ändringar gjorts i IAS 1 Utformning av finansiella rapporter som har medfört att kravet på upplysningar om redovisningsprinciper ändrats till att gälla väsentliga i stället för betydande redovisningsprinciper. I IAS 8 Redovisningsprinciper, ändringar i uppskattningar och bedömningar samt fel har en definition av uppskattning införts, med syfte att klargöra skillnaden mellan förändringar i uppskattningar, bedömningar och fel. IAS 12 Inkomstskatter har ändrats så att det blir tydligt att transaktioner som samtidigt ger upphov till både en tillgång och en skuld inte omfattas av undantaget från att redovisa uppskjuten skatt på temporära skillnader. Samtliga ändringar har godkänts av EU. Inga av dessa ändringar har haft någon väsentlig effekt på koncernens redovisning, men innebär att upplysningar om redovisningsprinciper som inte bedömts väsentliga har tagits bort och att väsentliga redovisningsprinciper i viss mån förtydligats.

#### **Nya IFRS och tolkningar med tillämpning 2024 eller senare**

Det finns inga publicerade ändringar av IFRS och IFRIC med framtida tillämpning som bedöms ha någon väsentlig effekt på koncernens redovisning.

Från 1 januari 2024 träder ändringar i kraft i IAS 1 Utformning av finansiella rapporter som syftar till att förtydliga när en skuld ska klassificeras som kortfristig. Dessutom har det skett mindre ändringar av kraven för sale and leaseback-transaktioner i IFRS 16 Leasingavtal, samt nya upplysningskrav om leverantörsfinansieringsupplägg i IAS 7 Rapport över kassaflöden och IFRS 7 Finansiella instrument: Upplysningar.

Ändringarna som träder i kraft från 1 januari 2024 har godkänts av EU.

#### **Konsolideringsprinciper**

Koncernredovisningen omfattar Moderbolagets och dess dotterföretag.

## Not 2 Kritiska uppskattningar och bedömningar

Att upprätta de finansiella rapporterna i enlighet med IFRS kräver att företagsledningen gör bedömningar och uppskattningar samt gör antaganden som påverkar tillämpningen av redovisningsprinciperna och de redovisade beloppen av tillgångar, skulder, intäkter och kostnader. Verkliga utfallet kan avvika från dessa uppskattningar och bedömningar.

Uppskattningarna och antagandena ses över regelbundet. Ändringar av uppskattningar redovisas i den period ändringen görs om ändringen endast *påverkat* denna period, eller i den period ändringen görs och framtida perioder om ändringen påverkar både aktuell period och framtida perioder.

Bedömningar gjorda av företagsledningen vid tillämpningen av IFRS som har en betydande inverkan på de finansiella rapporterna och gjorda uppskattningar som kan medföra väsentliga justeringar i det påföljande årets finansiella rapporter beskrivs närmare i not 27.

## Not 3 Intäkternas fördelning

### Redovisningsprinciper

Koncernen genererar huvudsakligen intäkter från försäljning av färdiga produkter och kundspecifika lösningar. Färdiga produkter innefattar vakuumpumpar, vakuumbitbehör, vakuumpumptransportörer och sugkoppar för ett stort antal processer inom automatiserad materialhantering och fabriksautomatisering. De kundspecifika lösningarna sätts samman utifrån respektive kunds specifikation och innehåller koncernens produkter och komponenter i kombination med tjänster så som installation och utbildning.

### Försäljning av färdiga produkter

#### *Prestationsåtaganden och tidpunkt för intäktsredovisning*

Kunderna består främst av distributörer och företag inom tillverkningsindustrin. Kundavtalen innehåller ett prestationsåtagande, vilket är leverans av sålda varor. Det prestationsåtagandet uppfylls vid den tidpunkt då kontroll över varorna överförs till kunden. Tidpunkten då kontroll överförs är vid avsändning eller vid leverans beroende på fraktvillkoren i respektive avtal.

#### *Fastställande av transaktionspriset*

Prestationsbonusar till kunder och returrätter är rörliga ersättningar som finns inkluderade i kundavtalen. Uppskattningarna av de rörliga ersättningarna påverkar transaktionspriset och resulterar i en minskning av intäkter. De rörliga ersättningarna uppskattas och begränsas till den utsträckning att det är mycket sannolikt att en väsentlig återföring av redovisade intäkter inte uppstår. Prestationsbonusar till kunder är uppskattade till det mest sannolika beloppet och baseras på uppskattade volymer av returnerade varor. Returrätter uppskattas till det mest sannolika beloppet och baseras på uppskattade volymer av returnerade varor. Uppskattningarna relaterade till prestationsbonusar till kunder och returrätter är främst baserade på analyser av historiskt utfall.

### Försäljning av kundspecifika lösningar

#### *Prestationsåtaganden och tidpunkt för intäktsredovisning*

De kundspecifika lösningarna säljs främst till flygplatser, företag inom tillverkningsindustrin samt företag inom logistikbranschen. Varje kundspecifik lösning representerar ett prestationsåtagande som utgör en paketslösning med varor och tjänster, på grund av att de separata varorna och tjänsterna inte anses vara distinkta inom ramen för respektive avtal. Prestationsåtagandet uppfylls över tid på grund av att tillgången som skapas inte har någon alternativ användning för koncernen och koncernen har rätt till betalning för prestation som uppnåtts till dato.

Den valda metoden för mätning av förloppet mot ett fullständigt uppfyllande av prestationsåtagandet är en inputmetod baserad på utgifter som uppkommit i förhållande till totala förväntade utgifter för respektive kundspecifik lösning. Utgifterna inkluderar utgifter för personal och material. Inputmetoden är vald på grund av att tidpunkten för utgifterna som uppkommer relaterat till varje kundspecifik lösning ger den bästa bilden av överföringen av kontroll till kunden. Uppskattningarna hänförliga till intäktsredovisning enligt inputmetoden kräver bedömningar som påverkar belopp och tidpunkt för redovisning av intäkter relaterat till de kundspecifika lösningarna. Den ursprungliga uppskattningen av de totala förväntade utgifterna för varje kundspecifik lösning kontrolleras löpande och uppdateras vid behov.

### Garantier

Avtalen med kunder inkluderar garantier som försäkrar kunderna att den berörda produkten kommer att fungera som parterna avsett, eftersom att den uppfyller överenskomna specifikationer (d.v.s. försäkran av garantityp), som inte anses vara separata prestationsåtaganden. Koncernen redovisar garantin som en avsättning i enlighet med IAS 37.

### Avtalssaldon och andra balansposter

Avtalstillgångar utgörs av upplupna intäkter. Upplupna intäkter avser rätten till ersättning för produkter och tjänster som har överförts till kunden, men där betalning ännu inte erhållits. Avtalsskulder är ett företags skyldighet att överföra varor eller tjänster till en kund för vilka företaget har erhållit ersättning från kunden. Dessa utgörs främst av erhållna depositioner och förskott avseende ordrar som kommer att levereras.

Någon segmentsrapportering enligt IFRS 8 anges inte, eftersom detta inte är obligatoriskt för enheter vars stamaktier inte är noterade. Nedan anges omsättningen fördelad på geografisk marknad i enlighet med årsredovisningslagen. All nettoomsättning härrör från varuförsäljning.

#### Geografiska områden

	2023	2022
Sverige	121 668	114 732
Europa exklusive Sverige	1 319 706	991 140
USA	909 396	670 762
Nordamerika exklusive USA	151 684	123 425
Sydamerika	107 041	87 589
Afrika	13 129	9 498
Australien	19 536	15 596
Asien	441 045	437 652
	<b>3 083 205</b>	<b>2 450 394</b>

#### Betydande intäktsslag

	2023	2022
Försäljning av varor	3 083 205	2 450 394
Utförande av tjänsteuppdrag	-	-
	<b>3 083 205</b>	<b>2 450 394</b>

#### Not 4 Övriga rörelseintäkter

	2023	2022
Intäkter för vidareuthyrda lokaler	1 206	1 182
Kursvinster på fordringar/skulder av rörelsekaraktär	622	12 601
Övrigt *	24 909	10 757
	<b>26 737</b>	<b>24 541</b>

\* Övrigt består huvudsakligen av fakturerade trycksaker samt hanteringsavgifter.

#### Not 5 Övriga rörelsekostnader

	2023	2022
Kursförluster på fordringar/skulder av rörelsekaraktär	-7 876	-
Övrigt	-255	-1 875
	<b>-8 132</b>	<b>-1 875</b>

#### Not 6 Anställda, personalkostnader och ledande befattningshavares samt styrelsens ersättningar

Kostnader för ersättningar till anställda	2023	2022
Löner och ersättningar m.m.	776 695	575 069
Pensionskostnader, avgiftsbaserade planer (se vidare not 18)	35 947	30 159
Sociala avgifter	176 895	137 434
	<b>989 537</b>	<b>742 663</b>

Medelantalet anställda	2023	varav kvinnor	varav män	2022	varav kvinnor	varav män
Sverige	233	27%	73%	210	26%	74%
<b>Sverige</b>	<b>233</b>	<b>27%</b>	<b>73%</b>	<b>210</b>	<b>26%</b>	<b>74%</b>
Danmark	6	29%	71%	6	17%	83%
Norge	6	32%	68%	4	15%	85%
Finland	1	0%	100%	-	-	-
Tyskland	109	18%	82%	82	18%	82%
Frankrike	158	28%	72%	67	17%	83%
Italien	43	22%	78%	36	19%	81%
Nederländerna	7	30%	70%	7	36%	64%
Storbritannien	37	29%	71%	37	25%	75%
Spanien	34	25%	75%	25	22%	78%
Polen	14	27%	73%	13	17%	83%
<b>Övriga Europa</b>	<b>415</b>	<b>24%</b>	<b>76%</b>	<b>276</b>	<b>19%</b>	<b>81%</b>
USA	187	24%	76%	142	26%	74%
Kanada	10	22%	78%	8	29%	71%
Brasilien	22	28%	72%	21	25%	75%
<b>Nord- och Sydamerika</b>	<b>219</b>	<b>24%</b>	<b>76%</b>	<b>171</b>	<b>26%</b>	<b>74%</b>
Singapore	49	60%	40%	48	63%	37%
Kina	204	44%	56%	212	42%	58%
Japan	10	20%	80%	8	12%	88%
Indien	11	1%	99%	9	0%	100%
<b>Asien</b>	<b>274</b>	<b>44%</b>	<b>56%</b>	<b>278</b>	<b>43%</b>	<b>57%</b>
Australien	6	30%	70%	1	0%	100%
<b>Koncernen totalt</b>	<b>1 145</b>	<b>30%</b>	<b>70%</b>	<b>936</b>	<b>29%</b>	<b>71%</b>

Moderbolaget har inga anställda.

#### Könsfördelning i företagsledningen samt styrelse

	2023-12-31	2023-12-31	2022-12-31	2022-12-31
	Andel kvinnor	Andel män	Andel kvinnor	Andel män
<b>Moderbolaget</b>				
Styrelsen	40%	60%	40%	60%
Övriga ledande befattningshavare	20%	80%	13%	88%
<b>Koncernen totalt</b>				
Styrelsen	40%	60%	40%	60%
Övriga ledande befattningshavare	20%	80%	13%	88%

#### Löner och andra ersättningar, pensionskostnader för ledande befattningshavare samt styrelse i koncernen

Koncernen	2023	2022
	Ledande befattningshavare (10 personer)	Ledande befattningshavare (13 personer)
Löner och andra ersättningar	40 544	38 801
(varav bonus o.d)	12 178	15 575
Pensionskostnader	5 231	4 790
Övriga sociala avgifter	10 866	11 764

Ledande befattningshavare innefattar personer som ingår i koncernens ledningsgrupp samt 5 externa styrelsemedlemmar. Ovanstående tabell avser kostnader för respektive person under den tid de varit aktiv i ledande befattningsposition. Med ledande befattningshavare avses 10 (13) personer i koncernen som under någon tidsperiod under räkenskapsperioden utgjort koncernledningen.

Till medlemmar av styrelsen som inte är anställda i något av koncernens bolag utgår ett fast årligt arvode som beslutas av bolagsstämman. Styrelseordförande har erhållit arvode om 1 535 tkr (1 535) och övriga styrelsemedlemmar har erhållit arvode om 518 tkr (518) vardera för räkenskapsperioden. Beloppen är exklusive lagstadgade sociala avgifter. Styrelseledamöter har rätt att fakturera styrelsearvodet (plus sociala avgifter om tillämpligt) via bolag. Några pensionskostnader har ej betalats ut till styrelseledamöter.

Koncernens verkställande direktör har en baslön om 431 tkr (417) per månad. Utöver den fasta ersättningen finns en rörlig ersättning kopplat till om koncernen uppnår sina målsättningar, denna kan maximalt uppgå till 80% av baslönen. Vidare föreligger en avgiftsbestämd pensionsplan motsvarande 35% av baslönen. Uppsägningstiden är 6 månader från VD:s sida och 12 månader från bolagets sida. Vid uppsägning från bolagets sida har VD rätt till lön under uppsägningstiden samt andra förmåner enligt anställningsavtalet.

Övriga ledande befattningshavare har utöver en fast baslön en rörlig ersättning kopplat till måluppfyllelse av både individuella och koncerngemensamma mål. Fördelning mellan fast och maximal rörlig ersättning är individuellt anpassade. Maximal rörlig ersättning som andel av baslön är lägre för övriga ledande befattningshavare än VD.

## Not 7 Arvode och kostnadsersättning till revisorer

	2023	2022
	<i>Deloitte</i>	<i>Deloitte</i>
Revisionsuppdrag	3 412	2 977
Revisionsverksamhet utöver revisionsuppdrag	-	401
Övriga tjänster	213	40
<i>Övriga revisorer</i>		
Revisionsuppdrag	1 025	997
Skatterådgivning	175	93
Övriga tjänster	1 173	800

Med revisionsuppdrag avses lagstadgad revision av års- och koncernredovisningen och bokföringen samt styrelsens och verkställande direktörens förvaltning samt revision och annan granskning utförd i enlighet med överenskommelse eller avtal.

Detta inkluderar övriga arbetsuppgifter som det ankommer på bolagets revisor att utföra samt rådgivning eller annat biträde som föräns av iakttagelser vid sådan granskning eller genomförandet av sådana övriga arbetsuppgifter.

## Not 8 Rörelsens kostnader

<b>Rörelsens kostnader fördelade på kostnadsslag</b>	2023	2022
Råvaror, förnödenheter och handelsvaror	-827 152	-727 385
Personalkostnader	-1 022 373	-780 416
Avskrivningar	-399 553	-339 815
Andra rörelsekostnader	-482 728	-354 658
	<b>-2 731 806</b>	<b>-2 202 273</b>
<b>Personalkostnader fördelade per funktion</b>	2023	2022
Kostnad sålda varor	-205 208	-159 989
Försäljningskostnader	-576 327	-446 226
Administrationskostnader	-156 678	-118 823
Forsknings- och utvecklingskostnader	-84 160	-55 378
	<b>-1 022 373</b>	<b>-780 416</b>
<b>Avskrivningar enligt plan fördelade per funktion</b>	2023	2022
Kostnad sålda varor	-14 431	-11 511
Försäljningskostnader	-298 685	-255 811
Administrationskostnader	-54 208	-50 809
Forsknings- och utvecklingskostnader	-32 229	-21 684
	<b>-399 553</b>	<b>-339 815</b>

## Not 9 Finansnetto

### Redovisningsprinciper

Finansiella intäkter och kostnader består i huvudsak av räntor, valutakursdifferenser samt värdeförändringar på finansiella placeringar och skulder.

Valutakursvinster och valutakursförluster redovisas netto.

	2023	2022
<b>Räntor</b>		
Ränteintäkter	4 897	1 555
Räntekostnader	-311 574	-147 661
<b>Totalt räntor</b>	<b>-306 677</b>	<b>-146 106</b>
<b>Övriga finansiella poster</b>		
Värdeförändringar, förluster	-47 006	-
Valutakursvinster	33 814	-
Valutakursförluster	-	-246 464
Övriga poster	-154	-1 735
<b>Totalt övriga finansiella poster</b>	<b>-13 347</b>	<b>-248 199</b>
<b>Finansnetto</b>	<b>-320 024</b>	<b>-394 304</b>

## Not 10 Skatter

### Redovisningsprinciper

Vid avstämning av effektiv skattesats i koncernen förklaras en del av differensen mot Moderbolagets skattesats av att Moderbolaget beskattas enligt reglerna för investmentföretag.

Redovisat i rapport över resultat och övrigt totalresultat för koncernen	2023	2022
<b>Aktuell skattekostnad (-)</b>		
Årets skattekostnad	-166 093	-58 334
<b>Uppskjuten skattekostnad (-)</b>		
Uppskjuten skatt avseende temporära skillnader	79 734	61 683
<b>Totalt redovisad skattekostnad i koncernen</b>	<b>-86 359</b>	<b>3 349</b>

Avstämning av effektiv skatt	2023 (%)	2023	2022 (%)	2022
Resultat före skatt		58 112		-121 643
Skatt enligt gällande skattesats för moderbolaget	20,6%	-11 971	20,6%	25 059
Effekt av andra skattesatser för utländska dotterföretag *	4,9%	-2 852	4,3%	5 283
Schablonränta på periodiseringsfond	0,5%	-291	-0,3%	-324
Ej avdragsgilla kostnader och ej skattepliktiga intäkter	119,9%	-69 685	-21,2%	-25 775
Skatteeffekt av ej redovisade underskottsavdrag eller temporära skillnader	4,0%	-2 300	-0,9%	-1 090
Skatt hänförlig till tidigare år	-1,2%	712	0,2%	270
Övrigt	0,0%	28	-0,1%	-74
<b>Redovisad effektiv skatt</b>	<b>148,6%</b>	<b>-86 359</b>	<b>2,8%</b>	<b>3 349</b>

\*Den nominella skatten i Australien uppgår till 30%, i Brasilien 34%, i Danmark 22%, i Kanada 28%, i Kina till 25%, i Tyskland till 28,8%, i Spanien till 25%, i Finland 20% i Frankrike till 25%, i Storbritannien till 19%, i Nederländerna 15%, i Norge 22%, i Indien till 25,2%, i Italien till 27,9%, i Japan till 31,7%, i Polen till 19%, i Singapore till 17%, och i USA till 28,5%.

## Skatt hänförlig till övrigt totalresultat

	2023			2022		
	Före skatt	Skatt	Efter skatt	Före skatt	Skatt	Efter skatt
Årets omräkningsdifferenser vid omräkning av utländska verksamheter	-103 267	-	-103 267	357 768	-	357 768
<b>Övrigt totalresultat</b>	<b>-103 267</b>	<b>-</b>	<b>-103 267</b>	<b>357 768</b>	<b>-</b>	<b>357 768</b>

## Ej redovisade uppskjutna skattefordringar

Inga avdragsgilla temporära skillnader eller skattemässiga underskottsavdrag har identifierats förutom de som uppskjuten skatt har redovisats.

## Uppskjutna skatter fördelade på tillgångar och skulder

	2023-12-31			2022-12-31		
	Fodran	Skuld	Netto	Fodran	Skuld	Netto
Immateriella anläggningstillgångar	5 206	-898 859	-893 653	514	-875 355	-874 841
Materiella anläggningstillgångar	4 121	-38 981	-34 860	330	-40 450	-40 120
Lager	29 024	-	29 024	28 251	-	28 251
Kundfordringar	350	-	350	443	-	443
Räntebärande skulder	35 268	-	35 268	36 020	-	36 020
Pensionsavsättningar	3 010	-	3 010	2 404	-	2 404
Avsättningar	539	-	539	686	-	686
Underskottsavdrag	1 039	-	1 039	1 240	-	1 240
Periodiseringsfonder	-19	-17 018	-17 037	-	-20 117	-20 117
Övrigt	24 867	-56	24 810	12 415	-129	12 286
	<b>103 405</b>	<b>-954 914</b>	<b>-851 509</b>	<b>82 303</b>	<b>-936 050</b>	<b>-853 747</b>

## Förändring av uppskjuten skatter hänförliga till temporära skillnader och underskottsavdrag

	Belopp vid årets ingång	Förvärv	Redovisat i årets resultat	Valutakurs-effekter	Belopp vid årets utgång
31 december 2023					
Immateriella anläggningstillgångar	-874 841	-81 402	59 984	2 605	-893 653
Materiella anläggningstillgångar	-40 120	-	5 396	-137	-34 860
Lager	28 251	959	56	-242	29 024
Kundfordringar	443	119	-199	-13	350
Räntebärande skulder	36 020	-	-752	-	35 268
Pensionsavsättningar	2 404	770	-135	-29	3 010
Avsättningar	686	-	-119	-28	539
Underskottsavdrag	1 240	-	-165	-36	1 039
Periodiseringsfonder	-20 117	-	3 080	0	-17 037
Övrigt	12 286	-	12 587	-63	24 810
<b>Total</b>	<b>-853 747</b>	<b>-79 554</b>	<b>79 734</b>	<b>2 058</b>	<b>-851 509</b>

31 december 2022	Belopp vid årets ingång	Förvärv	Redovisat i årets resultat	Valutakurs- effekter	Belopp vid årets utgång
Immateriella anläggningstillgångar	-885 030	-40 445	54 335	-3 701	-874 841
Materiella anläggningstillgångar	-13 297	-	-26 500	-323	-40 120
Lager	19 739	-	8 007	505	28 251
Kundfordringar	618	-	-255	80	443
Räntebärande skulder	10 930	-	25 090	-	36 020
Pensionsavsättningar	2 352	-	49	2	2 404
Avsättningar	289	-	378	18	686
Underskottsavdrag	2 108	-	-1 000	133	1 240
Periodiseringsfonder	-23 177	-505	3 565	-	-20 117
Övrigt	14 101	-	-1 985	171	12 286
	<b>-871 365</b>	<b>-40 950</b>	<b>61 683</b>	<b>-3 115</b>	<b>-853 747</b>

## Not 11 Immateriella anläggningstillgångar

### Redovisningsprinciper

Goodwill och merparten av koncernens varumärken har en obestämbar nyttjandeperiod och redovisas till anskaffningsvärde med avdrag för eventuella nedskrivningar.

### Goodwill

Goodwill uppstår då anskaffningsvärdet för aktier i dotterföretag överstiger det verkliga värdet på förvärvade tillgångar och skulder enligt en upprättad förvärvsanalys.

### Varumärken

Varumärken värderas som en del av det verkliga värdet vid förvärv av verksamhet från tredje part, då de har ett värde som är långsiktigt och de kan säljas separat från resterande del av verksamheten.

### Kommersiella varumärken

Kommersiella varumärken värderas som en del av det verkliga värdet av förvärvade verksamheter.

### Teknologi

Teknologi utgörs bland annat av patent och licenser och värderas som en del av det verkliga värdet av förvärvade verksamheter.

### Kundrelationer

Kundrelationer värderas som en del av det verkliga värdet av förvärvade verksamheter minskat med avskrivningar och eventuella nedskrivningar. Nyttjandeperioden för dessa tillgångar är ibland lång, vilket återspeglar långsiktigheten i den underliggande verksamheten. Nyttjandeperioden för kundkontrakt är baserad på en beräkning av hur länge nettoinbetalningar förväntas erhållas från dessa kontrakt med hänsyn tagen till rättsliga och ekonomiska faktorer.

### Avskrivning

Avskrivning sker linjärt över tillgångens beräknade nyttjandeperiod. Goodwill och varumärken som har obestämbar nyttjandeperiod skrivs inte av.

Beräknade nyttjandeperioder:

Kommersiella varumärken	7–15 år
Teknologi	7–15 år
Kundrelationer	3–15 år
Balanserade utvecklingsutgifter	5–7 år
Programvaror	5 år
Övriga immateriella tillgångar	5–10 år

### Nedskrivning

Om indikation på nedskrivningsbehov finns, beräknas tillgångens återvinningsvärde. För goodwill och varumärken med obestämbar nyttjandeperiod och immateriella tillgångar som ännu ej är färdiga för användning beräknas återvinningsvärdet dessutom årligen.

	Balanserade utgifter för utveckling	Förvärvade immateriella tillgångar			Övriga immateriella tillgångar	Totalt
		Goodwill	Varumärke och Kommersiella varumärken	Kundkontrakt och teknologi		
<b>Anskaffningsvärde</b>						
Ingående balans 2023-01-01	46 357	5 227 806	1 553 099	3 208 772	37 967	10 074 002
Förvärv av immateriella tillgångar, se not 24	338	452 139	205 772	152 230	1 186	811 665
Internt utvecklade tillgångar	1 690	-	-	-	-	1 690
Avyttringar	313	-	-	-	283	596
Övriga investeringar	-	-	-	-	22 370	22 370
Årets valutakursdifferenser	-470	-90 439	-4 757	-11 771	-168	-107 604
<b>Utgående balans 2023-12-31</b>	<b>48 228</b>	<b>5 589 507</b>	<b>1 754 114</b>	<b>3 349 231</b>	<b>61 638</b>	<b>10 802 718</b>

<b>Avskrivningar</b>						
Ingående balans 2023-01-01	-30 069	-	-116 546	-885 394	-14 162	-1 046 170
Avyttringar	-58	-	-	-	-156	-214
Årets avskrivningar	-5 491	-	-31 211	-249 419	-9 422	-295 544
Årets valutakursdifferenser	117	-	192	2 723	58	3 089
<b>Utgående balans 2023-12-31</b>	<b>-35 501</b>	<b>-</b>	<b>-147 565</b>	<b>-1 132 091</b>	<b>-23 682</b>	<b>-1 338 839</b>

<b>Redovisade värden</b>						
Per 2022-12-31	16 288	5 227 806	1 436 553	2 323 378	23 805	9 027 831
Per 2023-12-31	12 727	5 589 507	1 606 549	2 217 141	37 956	9 463 879

	Balanserade utgifter för utveckling	Förvärvade immateriella tillgångar			Övriga immateriella tillgångar	Totalt
		Goodwill	Varumärke och Kommersiella varumärken	Kundkontrakt och teknologi		
<b>Anskaffningsvärde</b>						
Ingående balans 2022-01-01	43 398	4 517 938	1 420 187	3 033 565	23 088	9 038 175
Förvärv av immateriella tillgångar, se not 24	-	401 952	131 521	161 789	788	696 050
Internt utvecklade tillgångar	2 960	-	-	-	-	2 960
Avyttringar	-	-	-	-	-105	-105
Övriga investeringar	-	-	-	-	14 120	14 120
Årets valutakursdifferenser	-	307 917	1 391	13 419	75	322 802
<b>Utgående balans 2022-12-31</b>	<b>46 357</b>	<b>5 227 806</b>	<b>1 553 099</b>	<b>3 208 772</b>	<b>37 967</b>	<b>10 074 002</b>

<b>Avskrivningar</b>						
Ingående balans 2022-01-01	-20 761	-	-89 387	-660 753	-8 214	-779 115
Avyttringar	-	-	-	-	-	0
Årets avskrivningar	-9 308	-	-27 116	-224 284	-5 910	-266 617
Årets valutakursdifferenser	0	-	-43	-357	-38	-439
<b>Utgående balans 2022-12-31</b>	<b>-30 069</b>	<b>-</b>	<b>-116 546</b>	<b>-885 394</b>	<b>-14 162</b>	<b>-1 046 170</b>

<b>Redovisade värden</b>						
Per 2021-12-31	22 636	4 517 938	1 330 800	2 372 812	14 874	8 259 061
Per 2022-12-31	16 288	5 227 806	1 436 553	2 323 378	23 805	9 027 831

I övriga immateriella tillgångar ingår huvudsakligen datorprogram

Det finns inga kontrakterade investeringar vid rapportperiodens slut som ännu inte redovisas i de finansiella rapporterna.

### Nedskrivningstest goodwill och varumärke

Goodwill och varumärke som uppkommit genom företagsförvärv är fördelade på tre kassagenererande enheter. Piab-koncernen, Airbest (Changxing) Technology och COVAL.

De rörelsedrivande bolagen inom Piab-koncernen utgör en integrerad enhet med svenska koncernbolaget Piab AB som centralt nav. I Piab AB finns de centrala koncernfunktionerna som produktutveckling, inköp och logistik och planering etc. Övriga koncernbolags verksamhet består huvudsakligen av att sälja och distribuera produkter som de köper från Piab AB. Med bakgrund av detta ses dotterbolagen tillsammans som en kassagenererande enhet vilken hela redovisade goodwillposten och varumärket är hänförligt till.

Airbest (Changxing) Technology har inte integrerats i Piab-koncernen och därav utgör Airbest (Changxing) Technology en egen kassagenererande enhet.

COVAL kan inte ses som en integrerad del av Piab-koncernen då förvärvet inte integrerats i Piab-koncernen, därav utgör COVAL en egen kassaflödesgenererande enhet.

En sammanställning av tillgångar med obestämd livslängd presenteras nedan.

	2023-12-31		2022-12-31	
	Goodwill	Varumärke	Goodwill	Varumärke
<i>Kassagenererande enhet</i>				
Piab-koncernen	4 884 798	1 116 089	4 503 409	1 067 143
Airbest (Changxing) Technology	340 430	46 117	361 724	49 002
COVAL	364 279	175 132	-	-
Joulin	-	-	362 673	50 267

Nedskrivningsprövningen baserades på beräkning av nyttjandevärde. Detta värde bygger på kassaflödesberäkningar, varav de första tio åren är individuellt prognostiserade. De beräknade kassaflödena har nuvärdesberäknats med en diskonteringsränta på 9,57 procent (10,38) före skatt. De kassaflöden som beräknats efter de första tio åren har baserats på en årlig tillväxttakt på 2 procent (2).

#### Antagande

#### Metod som använts vid fastställande av värden

Försäljningsvolym	Genomsnittlig tillväxttakt över tioårsprognosen; baserat på historiskt utfall och ledningens bedömning av marknadens utveckling
Försäljningspris	Genomsnittlig tillväxttakt över tioårsprognosen; baserat på aktuella branschtrender, beaktat långsiktig inflationsprognos för varje land
Budgeterad bruttomarginal	Baserat på historiskt utfall och ledningens bedömning av framtiden
Andra rörelsekostnader	Fasta kostnader, vilka inte varierar väsentligt med försäljningsvolymen eller priser. Ledningen bedömer dessa kostnader baserat på nuvarande organisationsstruktur, justerat för inflationsökningar men inte beaktat framtida omstrukturerings- eller kostnadsbesparingsåtgärder. De redovisade beloppen ovan är genomsnittliga rörelsekostnader för den budgeterade tioårsperioden
Årliga investeringar	Årliga utgifter för investeringar avser förbättringskostnader. Dessa baseras på koncernledningens tidigare erfarenheter och planer för förbättringar som erfordras. Inga tillkommande intäkter eller kostnadsbesparingar till följd av dessa kostnader beaktas i beräkningen av nyttjandevärde

Beräkningen är främst känslig för ändringar i tillväxttakt och rörelsemarginaler. Den tillväxttakt som används är baserad på historiska nivåer, marknadens bedömda tillväxt, samt konkurrenssituationen. Företaget använder 10 års prognosperiod för att bättre fånga längre ekonomiska cykler. Inget nedskrivningsbehov hade heller funnits om 5 års prognosperiod använts. Koncernen har bedömt att förändringar i ovan samt andra risker såsom marknadstillväxt och valutakurser inte har så stora effekter i sig att de skulle påverka återvinningsvärdet till ett belopp som understiger det bokförda värdet.

## Not 12 Materiella anläggningstillgångar

### Redovisningsprinciper

Materiella anläggningstillgångar redovisas till anskaffningsvärde med avdrag för ackumulerade avskrivningar och eventuella nedskrivningar.

Avskrivning sker linjärt över tillgångens beräknade nyttjandeperiod. Mark skrivs inte av.

Beräknade nyttjandeperioder:

Byggnader 25-50 år

Inventarier, verktyg och installationer 3-10 år

	Byggnader och mark	Byggnader Nyttjanderätts- tillgångar	Inventarier, verktyg och installationer	Tjänstebilar Nyttjanderätts- tillgångar	Totalt
<b>Anskaffningsvärde</b>					
Ingående balans 2023-01-01	9 718	205 800	218 993	19 198	453 710
Förvärvade anskaffningar	70 334	-	32 216	-	102 550
Årets investeringar	1 985	21 332	66 475	31 697	121 488
Avyttringar	187	-6 692	-559	-9 903	-16 966
Valutakursdifferenser	-2 273	-3 102	-8 505	-663	-14 543
<b>Utgående balans 2023-12-31</b>	<b>79 951</b>	<b>217 339</b>	<b>308 620</b>	<b>40 329</b>	<b>646 239</b>

<b>Avskrivningar</b>					
Ingående balans 2023-01-01	-406	-42 918	-86 759	-8 661	-138 743
Årets avskrivningar	-1 950	-42 220	-47 433	-12 406	-104 009
Avyttringar	-19	6 696	-2 198	8 890	13 368
Valutakursdifferenser	53	1 719	4 173	142	6 087
<b>Utgående balans 2023-12-31</b>	<b>-2 322</b>	<b>-76 723</b>	<b>-132 217</b>	<b>-12 035</b>	<b>-223 296</b>

<b>Redovisade värden</b>					
Per 2022-12-31	9 313	162 883	132 234	10 538	314 967
Per 2023-12-31	77 629	140 616	176 403	28 294	422 943

	Byggnader och mark	Byggnader Nyttjanderätts- tillgångar	Inventarier, verktyg och installationer	Tjänstebilar Nyttjanderätts- tillgångar	Totalt
<b>Anskaffningsvärde</b>					
Ingående balans 2022-01-01	6 871	94 733	141 459	19 613	262 677
Förvärvade anskaffningar	1 306	-	16 458	-	17 764
Årets investeringar	1 035	155 560	55 531	8 671	220 796
Avyttringar	-	-53 046	-10 160	-10 191	-73 396
Valutakursdifferenser	506	8 553	15 705	1 105	25 869
<b>Utgående balans 2022-12-31</b>	<b>9 718</b>	<b>205 800</b>	<b>218 993</b>	<b>19 198</b>	<b>453 710</b>

<b>Avskrivningar</b>					
Ingående balans 2022-01-01	-137	-51 826	-53 059	-10 247	-115 268
Årets avskrivningar	-243	-34 275	-31 632	-7 048	-73 198
Avyttringar	0	46 830	7 849	9 192	63 871
Valutakursdifferenser	-26	-3 647	-9 916	-559	-14 148
<b>Utgående balans 2022-12-31</b>	<b>-406</b>	<b>-42 918</b>	<b>-86 759</b>	<b>-8 661</b>	<b>-138 743</b>

<b>Redovisade värden</b>					
Per 2021-12-31	6 735	42 908	88 399	9 367	147 408
Per 2022-12-31	9 313	162 883	132 234	10 538	314 967

Det finns inga kontrakterade investeringar vid rapportperiodens slut som ännu inte redovisas i de finansiella rapporterna.

## Not 13 Långfristiga fordringar och övriga fordringar

	2023-12-31	2022-12-31
<b>Långfristiga fordringar som är anläggningstillgångar</b>		
Depositioner för hyres- och leasingavtal	13 103	10 838
Övriga långfristiga säkerheter	2 939	3 119
Övriga långfristiga fordringar	738	754
	<b>16 780</b>	<b>14 711</b>
<b>Övriga fordringar som är omsättningstillgångar</b>		
Avtalstillgångar	1 700	955
Förutbetalda kostnader	36 258	31 531
Momsfordringar	18 771	17 768
Övriga kortfristiga fordringar	24 027	21 430
	<b>80 757</b>	<b>71 684</b>

## Not 14 Varulager

### Redovisningsprinciper

Varulager värderas till det lägsta av anskaffningsvärdet och nettoförsäljningsvärdet. Anskaffningsvärdet för varulager beräknas genom tillämpning av genomsnittsprincipen och inkluderar utgifter som uppkommit vid förvärvet av lagertillgångarna och transport av dem till deras nuvarande plats och skick. För tillverkade (monterade) varor och pågående arbete inkluderar anskaffningsvärdet en rimlig andel av indirekta kostnader baserad på en normal kapacitet.

Nettoförsäljningsvärdet är det uppskattade försäljningspriset i den löpande verksamheten, efter avdrag för uppskattade kostnader för färdigställande och för att åstadkomma en försäljning.

	2023-12-31	2022-12-31
Råvaror, komponenter och förnödenheter	219 886	186 617
Pågående arbete	14 112	3 550
Färdiga varor och handelsvaror	195 826	197 758
Reserv för inkurans	-31 993	-27 850
	<b>397 831</b>	<b>360 074</b>

Nedskrivning av varulagret till nettoförsäljningsvärdet uppgår till 14 744 (16 110) tkr. Nedskrivningen har redovisats i resultaträkningen som kostnader för sålda varor.

## Not 15 Likvida medel

### Redovisningsprinciper

Likvida medel består av kassamedel samt omedelbart tillgängliga tillgodohavanden hos banker och motsvarande institut samt kortfristiga likvida placeringar med en löptid från anskaffningstidpunkten understigande tre månader vilka är utsatta för endast en obetydlig risk för värdefluktuationer.

	2023-12-31	2022-12-31
<i>Följande delkomponenter ingår i likvida medel:</i>		
Kassa och banktillgodohavanden	521 255	491 898
	<b>521 255</b>	<b>491 898</b>

Företaget har ingen beviljad checkräkningskredit.

## Not 16 Eget kapital

### Typer av aktier

Anges i antal aktier

	Preferensaktier			Stamaktier
	Förlagsaktie	Pref I	Pref II	
Emitterade per 2018-06-13	1	4 126 970	104 633	5 768 396
Emitterade per 2022-05-18	-	106 528	2 700	148 898
<b>Emitterade per 2023-12-31</b>	<b>1</b>	<b>4 233 498</b>	<b>107 333</b>	<b>5 917 294</b>

Antal aktier uppgår till totalt 10 258 126. Alla aktier har samma kvotvärde om 0,005 SEK samt berättigar till 1 röst vardera. Preferensaktier I och preferensaktier II äger företräde framför övriga aktier vid vinstutdelning. Preferensaktier I har rätt till utdelning i form av ränta om 9,25 procent per år. Preferensaktier II har rätt till utdelning i form av ränta om 5,40 procent per år. Alla stamaktier ger samma rätt till utdelning. Förlagsaktien äger ingen rätt till utdelning.

### Utdelning

Ingen utdelning har föreslagits eller fastställs för innevarande år.

### Omräkningsreserv

Omräkningsreserven innefattar alla valutakursdifferenser som uppstår vid omräkning av finansiella rapporter från utländska verksamheter som har upprättat sina finansiella rapporter i en annan valuta än den valuta som koncernens finansiella rapporter presenteras i. Moderbolaget och koncernen presenterar sina finansiella rapporter i svenska kronor. Vidare består omräkningsreserven av valutakursdifferenser som uppstår vid omvärdering av skulder som upptagits som säkringsinstrument av en nettoinvestering i en utländsk verksamhet.

### Övrigt tillskjutet kapital

Övrigt tillskjutet kapital utgörs av erhållna ovillkorade aktieägartillskott uppgående till 4 288 006 tkr.

### Balanserat resultat

Balanserat resultat består av upparbetade vinstmedel.

## Not 17 Räntebärande skulder

I det följande framgår information om företagets avtalsmässiga villkor avseende räntebärande skulder. För mer information om företagets exponering för ränterisk och risk för valutakursförändringar hänvisas till not 20.

### Räntebärande skulder

	2023-12-31	2022-12-31
<b>Långfristiga räntebärande skulder</b>		
Långfristig del av skulder till kreditinstitut	2 956 147	2 471 527
Koncernlån till moderbolag	2 143 022	1 798 859
Låneupptagningskostnader skulder till kreditinstitut*	-8 328	-10 766
Valutakursdifferenser	50 870	286 920
<b>Delsumma</b>	<b>5 141 710</b>	<b>4 546 540</b>
Leasingskulder	120 907	134 541
<b>Totalt</b>	<b>5 262 617</b>	<b>4 681 081</b>
<b>Kortfristiga räntebärande skulder</b>		
Leasingskulder	50 297	40 312
<b>Totalt</b>	<b>50 297</b>	<b>40 312</b>
<b>Totalt räntebärande skulder</b>	<b>5 312 914</b>	<b>4 721 393</b>

\*Totala räntebärande skulder uppgår till 5 312 914 tkr (4 721 393). I beloppet ingår även låneupptagningskostnader om -8 328 tkr (-10 766) som periodiseras över bankavtalets löptid, t.om 18 maj 2027.

**Villkor och återbetalningstider långfristiga räntebärande skulder till kreditinstitut och koncernlån till moderbolag**

	Valutor	Nom. Rta	Förfall	2023-12-31		2022-12-31	
				Nom. värde	Redov. värde	Nom. värde	Redov. värde
Skulder till kreditinstitut	EUR	Rörlig	2027	1 832 150	1 832 150	1 318 127	1 318 127
Skulder till kreditinstitut	USD	Rörlig	2027	1 174 867	1 174 867	1 440 320	1 440 320
Koncernlån till Investor	SEK	Fast	2027	1 921 102	1 921 102	1 798 859	1 798 859
Koncernlån till Investor	EUR	Fast	2028	221 920	221 920	-	-
<b>Totala räntebärande skulder</b>				<b>5 150 039</b>	<b>5 150 039</b>	<b>4 557 306</b>	<b>4 557 306</b>

**Leasingskulder**

Förfallotidpunkt, 2023-12-31	Lägsta framtida leasingbetalningar	Ränta	Nuvärde lägsta framtida leasingbetalningar
Mindre än 1 år från balansdagen	53 518	-3 221	50 297
1-5 år från balansdagen	103 797	-3 323	100 475
Mer än 5 år från balansdagen	20 432	-	20 432
<b>Totalt</b>	<b>177 747</b>	<b>-6 543</b>	<b>171 204</b>

**Förändringar i räntebärande skulder**

2023-12-31	Ingående balans	Kassaflöde	Omräkningsdifferenser	Övrigt	Utgående balans
Långfristiga skulder till kreditinstitut	2 747 681	197 260	51 310	2 438	2 998 688
Koncernlån till moderbolag**	1 798 859	220 269	-440	124 333	2 143 022
Långfristiga leaseskulder	134 541	-	-	-13 634	120 907
Kortfristiga leaseskulder	40 312	-53 728	-	63 713	50 297
<b>Totala finansiella skulder</b>	<b>4 721 393</b>	<b>363 802</b>	<b>50 870</b>	<b>176 849</b>	<b>5 312 914</b>

2022-12-31	Ingående balans	Förvärv/avyttringar	Kassaflöde	Omräkningsdifferenser	Övrigt	Utgående balans
Långfristiga skulder till kreditinstitut	2 031 056	6 398	430 948	286 920	-7 642	2 747 681
Koncernlån till moderbolag**	1 706 207	-	29 506	-	63 146	1 798 859
Långfristiga leaseskulder	29 640	-	-	-	104 901	134 541
Kortfristiga leaseskulder	23 419	-	-40 748	-	57 642	40 312
<b>Totala finansiella skulder</b>	<b>3 790 322</b>	<b>6 398</b>	<b>419 707</b>	<b>286 920</b>	<b>218 047</b>	<b>4 721 393</b>

\*\*Koncernlån till moderbolag, övrigt 124 333 tkr (63 146) avser kapitaliserad ränta.

Bankavtalet innehåller ett visst specifikt finansiellt mål som skall uppnås, en så kallad kovenant. Kovenanten har inte brutits under året.

### Koncernens förfallostruktur avseende räntebärande finansiella skulder – odiskonterade flöden

I tabellen nedan visas de odiskonterade kassaflöden avseende koncernens räntebärande finansiella skulder baserat på de vid årsbokslutet kontrakterade återstående löptiderna. Rörliga ränteflöden med framtida räntesättningsdagar baseras på vid årsskiftet gällande räntesatser. Kassaflöden i utländsk valuta är omräknade till SEK med balansdagens kurser.

	2024		2025-2026		2027 eller senare		Summa	
	Kapital	Ränta	Kapital	Ränta	Kapital	Ränta	Kapital	Ränta
Skulder till kreditinstitut	-	186 017	1 309	372 033	3 005 707	256 346	3 007 016	814 396
Koncernlån till moderbolag	-	110 312	-	220 624	2 143 022	161 766	2 143 022	492 702
Leasingskulder	50 297	3 221	33 730	2 868	87 177	455	171 204	6 543
Leverantörsskulder	143 818	-	-	-	-	-	143 818	-
Upplupna räntekostnader	63 712	-	-	-	-	-	63 712	-
<b>Totala räntebärande skulder</b>	<b>257 827</b>	<b>299 549</b>	<b>35 039</b>	<b>595 525</b>	<b>5 235 906</b>	<b>418 567</b>	<b>5 528 772</b>	<b>1 313 642</b>

### Not 18 Pensioner

Koncernen har avgiftsbestämda pensionsplaner och koncernföretagen erlägger fasta avgifter avseende dessa planer. Koncernens legala eller informella förpliktelse för dessa planer är begränsad till dessa avgifter. Planerna omfattar huvudsakligen ålderspension, sjukpension och familjepension. Premierna betalas löpande under året av respektive koncernföretag till separata juridiska enheter, exempelvis försäkringsbolag. Storleken på premien baseras på lönen. Pensionskostnaden för perioden ingår i resultaträkningen.

#### Avgiftsbestämda pensionsplaner

I Sverige har koncernen avgiftsbestämda pensionsplaner för arbetare och tjänstemän som helt bekostas av företagen. I utlandet finns avgiftsbestämda planer vilka till del bekostas av dotterföretagen och delvis täcks genom avgifter som de anställda betalar. Betalning till dessa planer sker löpande enligt reglerna i respektive plan.

	2023	2022
Kostnader för avgiftsbestämda planer	35 947	30 159

### Not 19 Övriga skulder

	2023-12-31	2022-12-31
<b>Övriga långfristiga skulder</b>		
Skulder till externa aktieägare	176 291	140 480
Övrigt (depositioner från hyresgäster, tilläggsköpeskilling mm)	1 758	3 875
	<b>178 050</b>	<b>144 355</b>
<b>Övriga kortfristiga skulder</b>		
<b>Upplupna kostnader för:</b>		
- Personal	147 233	115 103
- Räntor	63 712	60 409
- Övrigt	108 724	42 076
Övriga skulder	94 626	88 857
	<b>414 295</b>	<b>306 444</b>

## **Not 20      Finansiella risker och riskhantering**

### **Redovisningsprinciper**

Finansiella instrument som redovisas i rapporten över finansiell ställning inkluderar på tillgångssidan likvida medel, kundfordringar samt finansiella placeringar. På skuldsidan återfinns leverantörsskulder, låneskulder samt koncernlån till Investor.

### **Klassificering och värdering**

Finansiella instrument klassificeras i olika kategorier. Klassificeringen av finansiella tillgångar görs på grundval av företagets affärsmodell för förvaltningen av de finansiella tillgångarna och egenskaperna hos de avtalsenliga kassaflödena från den finansiella tillgången.

### **Finansiella tillgångar**

#### *Finansiella tillgångar värderade till verkligt värde via resultatet*

Denna kategori består av två undergrupper: finansiella tillgångar som innehas för handel och andra finansiella tillgångar som företaget initialt valt att placera i denna kategori (enligt den s.k. Fair Value Option). Finansiella instrument i denna kategori värderas löpande till verkligt värde med värdeförändringar redovisade i årets resultat.

#### *Finansiella tillgångar värderade till upplupet anskaffningsvärde*

Denna kategori omfattar huvudsakligen kundfordringar och likvida medel innehas i affärsmodeller som bygger på kontraktsevenliga kassaflöden och redovisas till upplupet anskaffningsvärde med avdrag för förväntade kreditförluster. Upplupet anskaffningsvärde bestäms utifrån den effektivränta som beräknades vid anskaffningstidpunkten. Kundfordran redovisas till det belopp som väntas inflyta, dvs. netto efter förväntade kreditförluster.

### **Finansiella skulder**

#### *Finansiella skulder värderade till verkligt värde via resultatet*

Denna kategori består av två undergrupper, finansiella skulder som innehas för handel och andra finansiella skulder som företaget valt att placera i denna kategori (den s.k. Fair Value Option), se beskrivning ovan under "Finansiella tillgångar värderade till verkligt värde via resultatet", i den andra kategorin ingår tilläggsköpeskillingar som värderas till nuvärdet av framtida kassaflöden. Förändringar i verkligt värde redovisas i årets resultat.

#### *Finansiella skulder värderade till upplupet anskaffningsvärde*

Lån samt övriga finansiella skulder, t.ex. leverantörsskulder, ingår i denna kategori. Skulderna värderas till upplupet anskaffningsvärde. Verkligt värde för finansiella skulder som inte är derivatinstrument beräknas på framtida kassaflöden av kapitalbelopp och ränta diskonterade till aktuell marknadsränta på balansdagen. Lånen löper till rörlig ränta varför bolaget bedömer att det verkliga värdet i allt väsentligt överensstämmer med det redovisade värdet.

### **Upplysningar**

Upplysningar avseende finansiella instrument finns även i: not 9, Finansnetto; not 15 likvida medel; och not 17, Räntebärande skulder.

## Översikt av koncernens finansiella tillgångar och skulder

Tabellen nedan visar koncernens finansiella tillgångar och skulder som är föremål för finansiell riskhantering.

	2023-12-31		2022-12-31	
	Redovisade värden	Verkliga värden	Redovisade värden	Verkliga värden
<b>Tillgångar till upplupet anskaffningsvärde</b>				
Kundfordringar	490 700	490 700	425 584	425 584
Kassa och banktillgodohavanden	521 255	521 255	491 898	491 898
Depositioner för hyres- och leasingavtal	16 780	16 780	14 711	14 711
Avtalstillgångar	1 700	1 700	955	955
<b>Summa tillgångar</b>	<b>1 030 434</b>	<b>1 030 434</b>	<b>933 149</b>	<b>933 149</b>
<b>Skulder till upplupet anskaffningsvärde</b>				
Räntebärande skulder netto	5 312 914	5 312 914	4 721 393	4 721 393
Leverantörsskulder	143 818	143 818	135 975	135 975
Upplupna räntor	63 712	63 712	60 409	60 409
Övriga upplupna kostnader	108 724	108 724	42 076	42 076
Långfristiga skulder	176 291	176 291	140 480	140 480
Övriga avsättningar och skulder	19 858	19 858	21 492	21 492
<b>Summa skulder</b>	<b>5 825 316</b>	<b>5 825 316</b>	<b>5 121 826</b>	<b>5 121 826</b>

### Ramverk för finansiell riskhantering

Ansvaret för koncernens finansiella transaktioner och risker hanteras centralt av koncernens finansfunktion. Arbetet sker inom ramen för den finanspolicy som godkänts av styrelsen. Den övergripande målsättningen för finansfunktionen är att tillhandahålla en kostnadseffektiv finansiering samt att minimera negativa effekter på koncernens resultat som härrör från marknadsriskerna.

### Likviditetsrisk

Likviditetsrisken är risken att koncernen kan få problem att fullgöra sina skyldigheter som är förknippade med finansiella skulder. Koncernen har rullande 12 månaders likviditetsplanering som omfattar alla koncernens enheter. Planeringen uppdateras varje månad. Likviditetsplaneringen används för att hantera likviditetsrisken och kostnaderna för finansieringen av koncernen. Målsättningen är att koncernen ska kunna klara sina finansiella åtaganden i uppgångar såväl som nedgångar utan betydande oförutsebara kostnader och utan att riskera koncernens rykte. Koncernens policy är att minimera upplåningsbehovet genom att använda överskottslikviditet inom koncernen genom cash pools som har inrättats av den centrala finansavdelningen. Likviditetsriskerna hanteras centralt för hela koncernen av den centrala finansavdelningen.

Företaget har ingen beviljad checkräkningskredit.

Företagets räntebärande skulder och förfallostruktur på låneskulden framgår av not 17.

### Marknadsrisk

Marknadsrisk är att risken för att verkligt värde på eller framtida kassaflöden från ett finansiellt instrument varierar på grund av förändringar i marknadspriser. Marknadsriskerna indelas av IFRS i tre typer, valutarisk, ränterisk och andra prisrisker. De marknadsriskerna som främst påverkar koncernen utgörs av ränteriskerna och valutariskerna.

Koncernens målsättning är att hantera och kontrollera marknadsriskerna inom fastställda parametrar och samtidigt optimera resultatet av risktagandet inom givna ramar. Parametrarna är fastställda med syfte att marknadsriskerna på kort sikt (6-12 månader) endast ska påverka koncernens resultat och ställning marginellt. På längre sikt, kommer emellertid varaktiga förändringar i valutakurser, räntor och elpris få en påverkan på det konsoliderade resultatet.

### Ränterisk

Ränterisk är risken att värdet på finansiella instrument varierar på grund av förändringar i marknadsräntor. Ränterisk kan leda till förändring i verkliga värden och förändringar i kassaflöden. En betydande faktor som påverkar ränterisken är räntebindningstiden.

Koncernens ränterisk uppstår i huvudsak genom långfristig upplåning och hanteras av den centrala finansfunktionen.

### Känslighetsanalys – ränterisk

Genomslaget på ränteintäkter och räntekostnader under kommande tolv månadersperiod vid en ränteuppgång/-nedgång på 1 procentenhet på balansdagen visas i nedanstående tabell givet de räntebärande tillgångar och skulder som finns per balansdagen.

Känslighetsanalysen grundar sig på ett räntescenario baserat på nuvarande observerbara marknadsdata som företagsledningen anser rimligt möjligt under de kommande 12 månaderna samt att alla andra faktorer (t.ex. valutakurser) förblir oförändrade.

	2023		2023	
	Ökning/ minskning %	Resultat- effekt, tkr	Ökning/ minskning %	Resultat- effekt, tkr
SEK	+1	-19 211	-1	19 211
EUR	+1	-20 541	-1	20 541
USD	+1	-11 749	-1	11 749
<b>Summa</b>		<b>-51 500</b>		<b>51 500</b>

	2022		2022	
	Ökning/ minskning %	Resultat- effekt, tkr	Ökning/ minskning %	Resultat- effekt, tkr
SEK	+1	-17 989	-1	17 989
EUR	+1	-9 949	-1	9 949
USD	+1	-31 017	-1	31 017
<b>Summa</b>		<b>-58 955</b>		<b>58 955</b>

### **Valutarisk**

Koncernen är exponerad för olika typer av valutarisker. Den främsta exponeringen härrör från koncernens försäljning och inköp i utländska valutor. Dessa valutarisker består dels av risk för fluktuationer i värdet av kund- eller leverantörsskulder, dels av valutarisken i förväntade och kontrakterade betalningsflöden. Dessa risker benämns transaktionsexponering.

Valutarisker återfinns också i omräkningen av utländska dotterföretags tillgångar och skulder till moderbolagets funktionella valuta så kallad omräkningsexponering. Koncernen är också utsatt för valutarisker med avseende på betalningsflöden för lån och placeringar i utländsk valuta (finansiell exponering).

### **Transaktionsexponering**

Transaktionsexponering avser fakturering och kostnader för varor och tjänster i andra valutor än det individuella bolagets funktionella valuta. Valutarisken är i den mån som möjligt koncentrerat till det svenska företaget Piab AB. Försäljning till utländska dotterbolag faktureras i deras egen valuta, och exportförsäljning från Sverige till externa kunder faktureras normalt i EUR eller annan utländsk valuta.

### **Omräkningsexponering**

Koncernen har tillgångar och skulder i flera utländska valutor, varav EUR och USD är de största.

### Känslighetsanalys valutakursrisk

Koncernen har en stor del av total försäljning och inköp av material i annan valuta än SEK, vilket innebär att koncernen är exponerad för omräkningseffekter från alla större valutor till rapporteringsvalutan SEK. De viktigaste valutorna utgörs av EUR och USD. För att ge en uppfattning om koncernens påverkan av ändrade valutakurser har känslighetsanalys utförts. Analysen har utgått ifrån ett framåtriktat scenario där 2023 antas ha samma underliggande flöde 2022 men där valutakurserna för EUR och USD ökar/minskar med 10% jämfört med 2022 års genomsnittskurs. Ett scenario där EUR och USD minskar med 10% skulle innebära negativ påverkan på underliggande rörelseresultatet om ca 30 Mkr.

	2023		2023	
	Ökning/ minskning %	Resultat- effekt, tkr	Ökning/ minskning %	Resultat- effekt, tkr
EUR	+10	14 893	-10	-14 893
USD	+10	15 509	-10	-15 509
<b>Summa</b>		<b>30 402</b>		<b>-30 402</b>

	2022		2022	
	Ökning/ minskning %	Resultat- effekt, tkr	Ökning/ minskning %	Resultat- effekt, tkr
EUR	+10	13 203	-10	-13 203
USD	+10	15 504	-10	-15 504
<b>Summa</b>		<b>28 707</b>		<b>-28 707</b>

### Kreditrisk

#### Kreditrisk i kundfordringar

Risken att koncernens/företagets kunder inte uppfyller sina åtaganden, d.v.s. att betalning inte erhålls från kunderna, utgör en kundkreditrisk. Koncernens kunder kreditkontrolleras varvid information om kundernas finansiella ställning inhämtas från olika kreditupplysningsföretag. Koncernen har upprättat en kreditpolicy för hur kundkrediterna ska hanteras. Där finns bl.a. angivet var beslut tas om kreditlimiter av olika storlek, hur värdering av krediter och reserv för förväntade kreditförluster ska hanteras. Bankgaranti eller annan säkerhet krävs för kunder med låg kreditvärdighet eller otillräcklig kredithistorik.

Tabellerna nedan visar åldersanalys av koncernens kundfordringar och kostnad för koncernens kundförluster.

	2023-12-31 Redovisat värde	2022-12-31 Redovisat värde
<b>Åldersanalys, kundfordringar</b>		
Ej förfallna kundfordringar	349 574	289 463
Förfallna kundfordringar 0 – 30 dgr	94 620	80 602
Förfallna kundfordringar > 30 dgr – 90 dgr	34 694	35 465
Förfallna kundfordringar > 90 – 180 dgr	9 825	16 993
Förfallna kundfordringar > 180 – 360 dgr	5 828	6 032
Fordringar förfallna > 360 dgr	4 646	2 010
<b>Summa</b>	<b>499 188</b>	<b>430 565</b>
Reserv för förväntade kreditförluster	-8 488	-4 981
<b>Summa</b>	<b>490 700</b>	<b>425 584</b>

	2023-12-31 Redovisat värde	2022-12-31 Redovisat värde
<b>Förändring i avsättning för förväntade kreditförluster</b>		
Ingående balans	-4 981	-3 405
Förvärvade reserver	-1 350	-
Reserv för förväntade kreditförluster	-5 261	-1 734
Fordringar som reglerats under året	2 974	574
Omräkningsdifferens	129	-416
<b>Utgående balans</b>	<b>-8 488</b>	<b>-4 981</b>

Kostnad för kundförluster och reserv för förväntade kreditförluster uppgår till netto 5 128 (1 935) tkr.

I tillägg till kreditrisken på kundfordringar har Piab en kreditrisk på likvida medel vilka primärt placeras med banker med god kreditvärdighet.

### Kapitalhantering

Koncernen har lånefinansiering via kreditinstitut.

Nedan framgår tabell över koncernens ägarkapital som definieras som totalt eget kapital, samt nettoskuld vilken definieras som räntebärande skulder minus likvida medel.

	2023-12-31	2022-12-31
Totalt eget kapital	4 456 420	4 587 933
<b>Totalt ägarkapital</b>	<b>4 456 420</b>	<b>4 587 933</b>
	2023-12-31	2022-12-31
Räntebärande skulder, kreditinstitut	2 998 688	2 747 681
Koncernlån till moderbolag	2 143 022	1 798 859
Leasingskulder	171 204	174 853
Minus likvida medel och kortfristiga placeringar	-521 255	-491 898
<b>Nettoskuld</b>	<b>4 791 659</b>	<b>4 229 495</b>

Koncernens mål avseende kapitalstrukturen är att:

- trygga koncernens förmåga att fortsätta sin verksamhet, så att den kan fortsätta att generera avkastning till aktieägarna och nytta för andra intressenter, och
- upprätthålla en optimal kapitalstruktur för att hålla kostnaderna för kapitalet nere.

För att upprätthålla eller justera kapitalstrukturen kan koncernen förändra den utdelning som betalas till aktieägarna, återbetala kapitalet till aktieägarna, utfärda nya aktier eller sälja tillgångar för att minska skulderna. På samma sätt som andra företag i branschen bedömer koncernen kapitalet på basis av skuldsättningsgraden som beräknas lång- och kortfristiga räntebärande skulder med avdrag för likvida medel samt räntebärande tillgångar.

## Not 21 Ställda säkerheter, eventalförpliktelser och eventualtillgångar

### Redovisningsprinciper

En eventalförpliktelse redovisas när det finns ett möjligt åtagande som härrör från inträffade händelser och vars förekomst bekräftas endast av att en eller flera osäkra framtida händelser, som inte helt ligger inom företagets kontroll, inträffar eller uteblir, eller när det finns ett åtagande som inte redovisas som en skuld eller avsättning på grund av att det inte är troligt att ett utflöde av resurser kommer att krävas för att reglera åtagandet.

	2023-12-31	2022-12-31
<b>Ställda säkerheter</b>		
Företagsinteckningar	2 400	2 400
	<b>2 400</b>	<b>2 400</b>
<b>Eventalförpliktelser</b>		
Eventalförpliktelser	-	-
	-	-

## Not 22 Närstående

### Närståenderelationer

Moderbolaget ägs till ca 91 % av Andalo 1 AB. Resterande aktier ägs av personal och personer som innehar eller haft ledande befattningar inom koncernen. Moderbolaget och koncernen har härmed en närstående relation med Andalo 1 AB och andra bolag där Investor AB har bestämmande inflytande.

Moderbolaget har närstående transaktioner med Investor AB i form av ägarlån. Transaktioner mellan moderbolaget och dess ägare har skett på marknadsmässiga villkor.

I övrigt har det inte förekommit några transaktioner med andra bolag där Investor AB har ett bestämmande inflytande.

Transaktioner mellan koncernbolagen har skett på affärsmässiga villkor. Samtliga bolag i koncernen är helägda dotterbolag, så det finns inga upplysningar till intressebolag eller JVs som ska upplysas om. Moderbolagets transaktioner med närstående bolag framgår i moderbolagets not 6.

### Transaktioner med nyckelpersoner i ledande ställning

Uppgifter om ersättningar till respektive nyckelperson i ledande ställning, se not 6.

## Not 23 Koncernföretag

Piab Group AB är koncernens moderbolag och Piab International AB är ett helägt dotterbolag till moderbolaget. Piab International ABs dotterbolag Piab Management AB är moderbolag, direkt eller indirekt, till koncernens övriga dotterbolag. Koncernredovisning upprättas endast i Piab Group AB.

Holdingsbolag	Land	Org/säte	Ägarandel i %	Ägarandel i %
			2023	2022
Piab International AB	Sverige	559156-2607	100	100
Piab Management AB	Sverige	556991-6223	100	100
TAWI Invest AB	Sverige	559083-7042	100	100
TAWI Holding AB	Sverige	559071-9893	100	100
<b>Bolag med centrala koncerngemensamma funktioner</b>				
Piab AB	Sverige	556055-7687	100	100
<b>Säljbolag med centrallager och monteringsverksamhet</b>				
TAWI AB	Sverige	556236-7234	100	100
AVAC Vakuumenteknik AB	Sverige	556613-8094	100	100
Piab US Inc	USA	Boston, MA	100	100
Piab Asia Pte. Ltd	Singapore	Singapore	100	100
Piab Vakuum GmbH	Tyskland	Butzbach	100	100
Kenos SRL	Italien	Padova	100	100
Airbest (Changxing) Technology Co Ltd	Kina	Changxing	80	80
SAS MANUT-LM	Frankrike	Ancenis	100	100
Joulin Aero SAS	Frankrike	Etampes	95	95
Joulin Cemsa SARL	Frankrike	Etampes	95	95
Vacuum Handling North America LLC	USA	Hickory	95	95
COVAL SAS	Frankrike	Montelieu	100	-
IB Verfahrenstechnik KG	Tyskland	Lage	100	-
<b>Säljbolag</b>				
Piab Polska Sp z o.o	Polen	Gdansk	100	100
Piab SAS	Frankrike	Langny S.Marne	100	100
Piab Italia SRL	Italien	Turin	100	100
Piab Japan Ltd	Japan	Saitama-ken	100	100
Piab Ltd	Storbritannien	Loughborough	100	100
Piab do Brasil Ltda	Brasilien	Jundiai	100	100
Piab Shanghai Co Ltd	Kina	Shanghai	100	100
Vacio Piab Sl.	Spanien	Barcelona	100	100
Piab Vacuum Technology Pvt. Ltd	Indien	Chennai	100	100
COVAL Vacuum Technology (Shanghai), Co, Ltd	Kina	Pudong New Area	100	-
COVAL Vakuumtechnik GmbH	Tyskland	Reutlingen	100	-
COVAL Italia S.r.l.	Italien	Rivolito	100	-
COVAL Vacuum Technology Inc	USA	Raleigh	100	-
Sistemas de Vacio COVAL	Spanien	Barcelona	100	-
Piab Additive GmbH	Tyskland	Lage	100	-
IB Verwaltungs GmbH	Tyskland	Lage	100	-
TAWI Canada Inc	Kanada	Toronto	100	100
TAWI Levair	Frankrike	Paris	-	100
TAWI UK Ltd	Storbritannien	Northampton	100	100
TAWI USA Inc	USA	Chicago	100	100
TAWI BV	Nederländerna	Helmond	100	100
TAWI GmbH	Tyskland	Düsseldorf	100	100
TAWI Danmark A/S	Danmark	Århus	100	100
TAWI (Suzhou) Automation Co. Ltd	Kina	Shanghai	100	100
Piab Lifting Automation Australia	Australien	Southport QLD	100	100
Piab Lifting Automation Spain S.L.	Spanien	Barcelona	100	100
Piab Lifting Automation Norway AS	Norge	Borgenhaugen	100	100
Piab Lifting Automation Finland Oy	Finland	Helsinki	100	-

## Not 24 Rörelseförvärv

### Redovisningsprinciper

De i samband med förvärvsanalysen identifierade immateriella anläggningstillgångarna skrivs av över en beräknad nyttjandeperiod. Goodwill och starka varumärken som bedöms ha en obestämbar nyttjandeperiod skrivs inte av, utan är istället föremål för kvartalsvis uppföljning av indikation på nedskrivningsbehov och årlig nedskrivningsprövning.

Köpeskillingar som är villkorade av utfallet av framtida händelser värderas till verkligt värde med värdeförändringar redovisade över resultatet.

Förvärvsrelaterade kostnader avser externa juridiska kostnader samt kostnader för företagsbesiktning. Kostnaderna inkluderas i posten Administrations-, forsknings- och utvecklings- och övriga rörelsekostnader i koncernens resultaträkning.

### Innehav utan bestämmande inflytande

Vid förvärv väljer koncernen att antingen redovisa innehav utan bestämmande inflytande i det förvärvade bolaget till verkligt värde, det vill säga goodwill inkluderas i innehav utan bestämmande inflytande, eller som en andel av de identifierbara nettotillgångarna. Koncernen har för samtliga förvärv valt att redovisa innehav utan bestämmande inflytande som en andel av de identifierbara nettotillgångarna

### Förvärv av COVAL

Den 23 mars 2023 förvärvade Piab Group AB genom dotterbolaget Piab Management AB (556991-6223) samtliga aktier i COVAL. Köpeskillingen uppgick till 715 Mkr och finansieras med koncernlån inom Investorkoncernen, likvida medel och externa lån. COVAL stärker Piabs produktportfölj och geografiska närvaro. I den preliminära förvärvsanalysen uppgick goodwill till 365 Mkr som är hänförlig till medarbetarkompensens och förväntade synergier som uppkom vid förvärvet. Denna goodwill förväntas inte vara skattemässigt avdragsgill. Förvärvsrelaterade kostnader uppgick till 23 Mkr. I samband med förvärvet av COVAL löstes lån motsvarande 96 Mkr. Förvärvsanalysen är föremål för slutlig justering senast ett år efter förvärvstidpunkten.

### Förvärv av IB

I april 2023 förvärvade Piab Group AB genom dotterbolaget Piab Management AB (556991-6223) samtliga aktier i IB Verfahrens- und Anlagentechnik GmbH & Co KG. IB utvecklar och bygger kundspecifika nyckelfärdiga system för fyllning, tömning, dosering, och transport av bulkmaterial. Köpeskillning uppgick till 117 Mkr och finansierats med likvida medel. IBs produktportfölj kompletterar Piabs utbud av additiv tillverkning och gör det möjligt för Piab att erbjuda kompletta lösningar för pulverhantering, särskilt inom livsmedels- läkemedels- och kemisk industri. I den preliminära förvärvsanalysen uppgick goodwill till 86 Mkr som är hänförlig till medarbetarkompensens och förväntade synergier som uppkom vid förvärvet. Denna goodwill förväntas vara skattemässigt avdragsgill. Förvärvsrelaterade kostnader i uppgick till 5 Mkr. Förvärvsanalysen är föremål för slutlig justering senast ett år efter förvärvstidpunkten.

Identifierbara tillgångar och skulder	COVAL	IB	Total
Immateriella anläggningstillgångar	328 432	30 183	358 615
Materiella anläggningstillgångar	97 274	2 104	99 378
Långfristiga fordringar	613	72	685
Varulager	41 858	13 601	55 459
Övriga omsättningstillgångar	47 697	11 334	59 031
Likvida medel	37 702	8 564	46 265
Långfristiga räntebärande skulder	-95 590	-	-95 590
Uppskjutna skatteskulder	-79 550	-	-79 550
Övriga avsättningar	-4 226	-1 748	-5 974
Övriga kortfristiga skulder	-23 870	-32 877	-56 747
<b>Netto, identifierbara tillgångar och skulder</b>	<b>350 341</b>	<b>31 233</b>	<b>381 574</b>
Koncerngoodwill	365 000	85 509	450 509
<b>Köpeskillning</b>	<b>715 342</b>	<b>116 742</b>	<b>832 083</b>
Avgår förvärvade likvida medel	-37 702	-8 564	-46 265
<b>Förvärv av dotterföretag, nettokassaflöde</b>	<b>677 640</b>	<b>108 178</b>	<b>785 818</b>

**Not 25 Specifikationer till rapport över koncernens kassaflöde**

<b>Likvida medel</b>	<b>2023-12-31</b>	<b>2022-12-31</b>
<i>Följande delkomponenter ingår i likvida medel:</i>		
Kassa och banktillgodohavanden	521 255	491 898
	<b>521 255</b>	<b>491 898</b>
<b>Betalda och erhållna räntor</b>	<b>2023</b>	<b>2022</b>
Erhållen ränta	4 897	1 555
<b>Summa erhållen ränta</b>	<b>4 897</b>	<b>1 555</b>
Betald ränta, kreditinstitut	-181 927	-68 903
<b>Summa betald ränta</b>	<b>-181 927</b>	<b>-68 903</b>
<b>Justeringar för poster som inte ingår i kassaflödet</b>	<b>2023</b>	<b>2022</b>
Avskrivningar	399 553	339 815
Orealiserade kursdifferenser	147 746	333 230
Reservering för tvist	61 024	0
Upplupna och kapitaliserade räntor	-7 173	0
Övrigt	8 285	7 226
	<b>609 434</b>	<b>680 271</b>

**Not 26 Leasing****Redovisningsprinciper - Leasetagare**

I balansräkningen för koncernen inkluderas nyttjanderätterna kopplade till leasing av tillgångar i balansposterna Byggnader och mark samt Maskiner och inventarier. Leasingskulden ingår i Långfristiga räntebärande skulder och i Kortfristiga räntebärande skulder.

**Information om leasingkontrakt – Leasetagare**

Leasingkontrakt hänförs till fordon, kontorsinventarier och hyresavtal avseende kontorslokaler, lagerbyggnader och fabriksbyggnader. Leasingkontrakt för fordon innehåller normalt inte några förlängningsoptioner. Utestående leasingavtal för kontorslokaler, lager och fabriker innehåller en mängd olika typer av förlängnings- och uppsägningsoptioner samt även kontrakt som är automatiskt förlängda för en viss period om de inte är aktivt uppsagda. När leasingperioden fastställs tas förlängningsoptioner i beaktande. I de fall ett kontrakt blir automatiskt förlängt och ingen plan har initierats för att flytta till en annan byggnad sex månader innan besked måste lämnas, så inkluderas förlängningsoptionen i leasingperioden. För övriga leasade byggnader görs regelbunden individuell bedömning om den aktuella leasingperioden.

	<b>2023-12-31</b>	<b>2022-12-31</b>
<i>Upplysningar avseende finansiella resultat</i>		
- Avskrivningsbelopp för nyttjanderätt byggnader	-42 220	-34 275
- Avskrivningsbelopp för nyttjanderätt tjänstebilar	-12 406	-7 048
- Räntekostnad för leasingskulder	-1 411	-1 370
- Kostnad för korttidsleasingavtal	-1 202	-842
- Kostnad för leasing av tillgångar av lågt värde	-984	-1 030
<i>Upplysningar avseende kassaflöde</i>		
- Kassaflöde för leasingavtal, räntor	-1 411	-1 370
- Kassaflöde för leasingavtal, amorteringar	-53 728	-40 748
- Kassaflöde för leasingavtal, tillgångar av lågt värde och korttidsleasingavtal	-2 185	-1 872
<i>Upplysningar avseende finansiell ställning</i>		
- Redovisat värde på nyttjanderätter per 31 december som ingår i:		
Byggnader och mark	140 616	162 883
Maskiner och inventarier	28 294	10 538
- Leasingskuld per 31 december som ingår i:		
Långfristiga räntebärande skulder	120 907	134 541
Kortfristiga räntebärande skulder	50 297	40 312

## **Not 27 Viktiga uppskattningar och bedömningar**

Företagsledningen har med styrelsen diskuterat utvecklingen, valet och upplysningarna avseende koncernens viktiga redovisningsprinciper och uppskattningar, samt tillämpningen av dessa principer och uppskattningar.

### **Viktiga källor till osäkerheter i uppskattningar**

De källor till osäkerheter i uppskattningar som anges nedan avser sådana som innebär en signifikant risk för att tillgångars eller skulders värde kan komma att behöva justeras i väsentlig grad under det kommande räkenskapsåret.

### **Nedskrivningsprövning av goodwill**

Vid beräkning av kassagenererande enheters återvinningsvärde för bedömning av eventuell nedskrivningsbehov på goodwill, har flera antaganden om framtida förhållanden och uppskattningar av parametrar gjorts. En redogörelse av dessa återfinns i not 11.

### **Kreditförluster**

Utestående fordringar bedöms löpande och eventuella reserver för kreditförluster görs löpande baserat på en kombination av åldersanalys och individuell bedömning. Historiska kreditförluster för gruppen har varit låga vilket återspeglas i antagandena.

### **Förvärvsanalyser**

Värdering av identifierbara tillgångar och skulder i samband med förvärv av dotterbolag är föremål för bedömningar och uppskattningar. Värderingar baseras på de underlag och prognoser om framtida värden vid förvärvstillfället och kan utgöras av interna och externa källor. Värderingen av identifierbara tillgångar och skulder påverkas av den redovisningsmässiga miljö som det förvärvade bolaget har verkat i. Tillgång till erforderlig data och enligt vilken redovisningsnorm som de finansiella rapporterna har upprättats i är exempel på sådana omständigheter som kan påverka en anpassning till koncernens redovisningsprinciper. Detta innebär att en preliminär värdering kan behöva göras och att justeringar kan ske efter förvärvsdatum. Tilläggsköpeskilling eller villkorad köpeskilling värderas till verkligt värde och eventuell omräkning i efterföljande perioder redovisas över resultaträkningen.

## **Not 28 Händelser efter balansdagen**

En pågående rättsprocess avslutades i januari på en summa av 5,3 miljoner USD, vilket är något under det reserverade beloppet på 5,75 miljoner USD.

## Moderbolagets finansiella rapporter

### Resultaträkning - moderbolaget

Tkr	Not	2023-01-01 2023-12-31	2022-01-01 2022-12-31
Administrativa kostnader		-2	-2
<b>Rörelseresultat</b>	2	<b>-2</b>	<b>-2</b>
<i>Resultat från finansiella poster:</i>			
Övriga ränteintäkter och liknande resultatposter	3	13 151	72
Räntekostnader och liknande resultatposter	4	-137 250	-79 145
<b>Resultat efter finansiella poster</b>		<b>-124 101</b>	<b>-79 076</b>
<i>Bokslutsdispositioner</i>			
Erhållet koncernbidrag		2	-
<b>Resultat före skatt</b>		<b>-124 099</b>	<b>-79 076</b>
Skatt på årets resultat		0	-14
<b>Årets resultat</b>		<b>-124 099</b>	<b>-79 090</b>
 <i>Rapport över totalresultat - moderbolaget</i>			
Årets övrigt totalresultat		-	-
<b>Årets totalresultat</b>		<b>-124 099</b>	<b>-79 090</b>

## Balansräkning - moderbolaget

Tkr	Not	2023-12-31	2022-12-31
<b>Tillgångar</b>			
<b>Anläggningstillgångar</b>			
Finansiella anläggningstillgångar			
Andelar i koncernföretag	5	5 934 728	5 934 728
Uppskjutna skattefordringar		5 727	5 727
<b>Summa anläggningstillgångar</b>		<b>5 940 454</b>	<b>5 940 454</b>
<b>Omsättningstillgångar</b>			
Fordringar på koncernföretag	6	275 115	44 554
Övriga fordringar		20	20
Kassa och bank		-	-
<b>Summa omsättningstillgångar</b>		<b>275 135</b>	<b>44 574</b>
<b>Summa tillgångar</b>		<b>6 215 590</b>	<b>5 985 029</b>
<b>Eget kapital och skulder</b>			
<b>Eget kapital</b>			
<i>Bundet eget kapital</i>			
Aktiekapital		51	51
<i>Fritt eget kapital</i>			
Balanserat resultat		4 103 784	4 182 873
Årets resultat		-124 099	-79 090
<b>Summa fritt eget kapital</b>		<b>3 979 684</b>	<b>4 103 784</b>
<b>Summa eget kapital</b>		<b>3 979 736</b>	<b>4 103 835</b>
<b>Långfristiga skulder</b>			
Lån från moderbolag	6, 9	2 143 022	1 798 859
<b>Summa långfristiga skulder</b>		<b>2 143 022</b>	<b>1 798 859</b>
<b>Kortfristiga skulder</b>			
Skatteskulder		14	14
Skulder till koncernföretag	6	92 818	82 321
Övriga skulder		0	0
<b>Summa kortfristiga skulder</b>		<b>92 832</b>	<b>82 335</b>
<b>Summa eget kapital och skulder</b>		<b>6 215 590</b>	<b>5 985 029</b>

Information om moderbolagets ställda säkerheter och eventualförpliktelser, se not 8.

## Rapport över förändringar i eget kapital för moderbolaget

2024052000940

Tkr	<u>Bundet eget kapital</u>	<u>Fritt eget kapital</u>		Totalt eget kapital
	Aktiekapital	Balanserat resultat	Årets resultat	
<b>Ingående eget kapital 2023-01-01</b>	<b>51</b>	<b>4 103 784</b>	<b>-</b>	<b>4 103 835</b>
Årets resultat	-	-	-124 099	-124 099
Årets övrigt totalresultat	-	-	-	-
<b>Årets totalresultat</b>	<b>-</b>	<b>-</b>	<b>-124 099</b>	<b>-124 099</b>
Transaktioner med aktieägare				
<i>Tillskott från och värdeöverföringar till ägare</i>				
Nyemission	-	-	-	-
Summa tillskott från och värdeöverföringar till ägare	-	-	-	-
<b>Summa transaktioner med aktieägare</b>	<b>-</b>	<b>-</b>	<b>-</b>	<b>-</b>
<b>Utgående eget kapital 2023-12-31</b>	<b>51</b>	<b>4 103 784</b>	<b>-124 099</b>	<b>3 979 736</b>

Tkr	<u>Bundet eget kapital</u>	<u>Fritt eget kapital</u>		Totalt eget kapital
	Aktiekapital	Balanserat resultat	Årets resultat	
<b>Ingående eget kapital 2022-01-01</b>	<b>50</b>	<b>4 001 910</b>	<b>-</b>	<b>4 001 960</b>
Årets resultat	-	-	-79 090	-79 090
Årets övrigt totalresultat	-	-	-	-
<b>Årets totalresultat</b>	<b>-</b>	<b>-</b>	<b>-79 090</b>	<b>-79 090</b>
Transaktioner med aktieägare				
<i>Tillskott från och värdeöverföringar till ägare</i>				
Nyemission	1	180 963	-	180 965
Summa tillskott från och värdeöverföringar till ägare	1	180 963	-	180 965
Summa transaktioner med aktieägare	1	180 963	-	180 965
<b>Utgående eget kapital 2022-12-31</b>	<b>51</b>	<b>4 182 873</b>	<b>-79 090</b>	<b>4 103 835</b>

*AP*

## Rapport över kassaflöden för moderbolaget

Tkr	2023-01-01 Not 2023-12-31	2022-01-01 2022-12-31
<b>Den löpande verksamheten</b>		
Resultat före skatt	-124 099	-79 076
Justering för poster som inte ingår i kassaflödet	10 134 718	68 610
Betald inkomstskatt	-	-20
<b>Kassaflöde från den löpande verksamheten före förändringar av rörelsekapital</b>	<b>10 619</b>	<b>-10 485</b>
<b>Kassaflöde från förändringar i rörelsekapital</b>		
Förändring av rörelsefordringar	-230 559	83 042
Förändring av rörelseskulder	-2 419	-112 527
<b>Kassaflöde från den löpande verksamheten</b>	<b>-222 360</b>	<b>-39 970</b>
<b>Investeringsverksamheten</b>		
Förvärv av dotterbolag	-	-
<b>Kassaflöde från investeringsverksamheten</b>	<b>-</b>	<b>-</b>
<b>Finansieringsverksamheten</b>		
Nyemission	-	180 965
Erhållna aktieägarlån	222 360	39 970
Lämnat aktieägartillskott	-	-180 965
<b>Kassaflöde från finansieringsverksamheten</b>	<b>222 360</b>	<b>39 970</b>
<b>Årets kassaflöde</b>	<b>-</b>	<b>-</b>
Likvida medel vid årets början	-	-
Valutakursdifferens i likvida medel	-	-
<b>Likvida medel vid årets slut</b>	<b>-</b>	<b>-</b>

## Moderbolagets noter till de finansiella rapporterna

### Not 1 Väsentliga redovisningsprinciper

#### Moderbolagets redovisningsprinciper

Moderbolaget har upprättat sin årsredovisning enligt årsredovisningslagen (1995:1554) och Rådet för finansiell rapporterings rekommendation RFR 2 *Redovisning för juridiska personer*. Även av Rådet för finansiell rapporterings utgivna uttalanden gällande för noterade företag tillämpas. RFR 2 innebär att moderbolaget i årsredovisningen för den juridiska personen ska tillämpa samtliga av EU antagna IFRS och uttalanden så långt detta är möjligt inom ramen för årsredovisningslagen, tryggandelagen och med hänsyn till sambandet mellan redovisning och beskattning. Rekommendationen anger vilka undantag från och tillägg till IFRS som ska göras.

#### Skillnader mellan koncernens och moderbolagets redovisningsprinciper

Skillnaderna mellan koncernens och moderbolagets redovisningsprinciper framgår nedan. De nedan angivna redovisningsprinciperna för moderbolaget har tillämpats konsekvent på samtliga perioder som presenteras i moderbolagets finansiella rapporter.

#### Klassificering och uppställningsformer

Moderbolagets rapporter över resultat, finansiell ställning och kassaflöden är uppställda enligt årsredovisningslagens scheman, medan koncernens uppställningar baseras på IAS 1 *Utformning av finansiella rapporter* respektive IAS 7 *Rapport över kassaflöden*.

#### Finansiella tillgångar

Med anledning av sambandet mellan redovisning och beskattning tillämpas inte reglerna om finansiella instrument enligt IFRS 9 i moderföretaget som juridisk person, utan moderföretaget tillämpar i enlighet med ÅRL anskaffningsvärdemetoden. I moderföretaget värderas därmed finansiella anläggningstillgångar till anskaffningsvärde och finansiella omsättningstillgångar enligt lägsta värdets princip, med tillämpning av nedskrivning för förväntade kreditförluster enligt IFRS 9 avseende tillgångar som är skuldinstrument. För övriga finansiella tillgångar baseras nedskrivning på marknadsvärden.

Moderföretaget tillämpar undantaget att inte värdera finansiella garantiavtal till förmån för dotter- och intresseföretag samt joint ventures i enlighet med reglerna i IFRS 9 utan tillämpar istället principerna för värdering enligt IAS 37 *Avsättningar, eventalförpliktelser och eventuelltillgångar*.

#### Dotterföretag

Andelar i dotterföretag redovisas i moderbolaget enligt anskaffningsvärdemetoden. Detta innebär att transaktionsutgifter inkluderas i det redovisade värdet för innehav i dotterföretag. I koncernredovisningen redovisas transaktionsutgifter hänförliga till dotterföretag direkt i resultatet när dessa uppkommer.

#### Aktieägartillskott

Aktieägartillskott redovisas direkt mot eget kapital hos mottagaren och aktiveras som i Andelar hos koncernföretag hos givaren, i den mån nedskrivning ej erfordras.

#### Anteciperade utdelningar

Anteciperad utdelning från dotterföretag redovisas i de fall moderföretaget ensamt har rätt att besluta om utdelningens storlek och moderföretaget har fattat beslut om utdelningens storlek innan moderföretaget publicerat sina finansiella rapporter.

#### Skatter

I moderbolaget redovisas i balansräkningen obeskattade reserver utan uppdelning på eget kapital och uppskjuten skatteskuld, till skillnad mot i koncernen. I resultaträkningen görs i moderbolaget på motsvarande sätt ingen fördelning av del av bokslutsdispositioner till uppskjuten skattekostnad.

#### Koncernbidrag

Koncernbidrag redovisas som bokslutsdisposition.

### Not 2 Anställda, personalkostnader och ledande befattningshavares ersättningar

Koncernens VD är anställd i dotterbolaget Piab International AB. Beträffande uppgifter kring löner och ersättningar hänvisas till koncernens not för anställda, personalkostnader och ledande befattningshavares ersättningar.

Styrelsearvodet utbetalas av Piab International AB, beträffande uppgifter kring styrelsearvodet hänvisas till koncernens not för anställda, personalkostnader och ledande befattningshavares ersättningar.

### Not 3 Övriga ränteintäkter och liknade poster

	2023-12-31	2022-12-31
Ränteintäkter koncernföretag	13 151	72
	<b>13 151</b>	<b>72</b>

### Not 4 Räntekostnader och liknade poster

	2023-12-31	2022-12-31
Räntekostnader koncernlån (moderbolag)	-137 250	-79 075
Räntekostnader	-	-71
	<b>-137 250</b>	<b>-79 145</b>

### Not 5 Koncernföretag

#### Specifikation av moderbolagets direkta innehav av andelar i dotterföretag

Dotterföretag / Organisationsnummer / Säte	Antal andelar	Andel i %	2023-12-31	2022-12-31
			Redovisat värde	Redovisat värde
Piab International AB / 559156-2607 / Sverige	50 000	100	5 934 728	5 934 728
			<b>5 934 728</b>	<b>5 934 728</b>

Indirekt ägda dotterbolag genom dotterbolaget Piab Management AB framgår av koncernens not 23.

### Not 6 Närstående

#### Närståenderelationer

Moderbolaget ägs till ca 91 % av Andalo 1 AB. Resterande aktier ägs av personal och personer som innehar eller haft ledande befattningar inom koncernen. Moderbolaget och koncernen har härmed en närstående relation med Andalo 1 AB och andra bolag där Investor AB har bestämmande inflytande.

Moderbolaget har närstående transaktioner med Investor AB i form av ägarlån. Övriga transaktioner med närstående framgår i Rapport över förändringar i eget kapital. Transaktioner mellan moderbolaget och dess ägare har skett på marknadsmässiga villkor.

Moderbolaget har en närståenderelation med sina dotterföretag. Transaktioner mellan koncernbolagen har skett på affärsmässiga villkor.

#### Transaktioner med nyckelpersoner i ledande ställning

Uppgifter om ersättningar till respektive nyckelperson i ledande ställning, se not koncernens not 6.

#### Sammanställning över övriga närståendetransaktioner

Fordringar på koncernföretag	2023-12-31	2022-12-31
Piab AB	2	-
TAWI AB	-	4 512
Piab International AB	275 113	40 042
	<b>275 115</b>	<b>44 554</b>

Skulder till koncernföretag	2023-12-31	2022-12-31
Piab AB	33 869	36 288
Investor AB	58 949	46 032
	<b>92 818</b>	<b>82 321</b>

## Not 7 Eget kapital

### Bundet eget kapital

Bundet eget kapital består av registrerat aktiekapital och får inte minskas genom vinstutdelning.

### Fritt eget kapital

Följande fonder utgör tillsammans med årets resultat fritt eget kapital, det vill säga det belopp som finns tillgängligt för utdelning till aktieägarna.

#### Balanserade vinstmedel

Balanserade vinstmedel utgörs av föregående års balanserade vinstmedel och resultat efter avdrag för under året lämnad vinstutdelning samt av erhållna aktieägartillskott uppgående till 3 979 684 tkr.

## Not 8 Ställda säkerheter, eventalförpliktelser och eventaltillgångar

Inga tvister eller liknade pågår vid avlämnandet av denna årsredovisning.

	2023-12-31	2022-12-31
<b>Ställda säkerheter</b>		
Ställda säkerheter	-	-
<b>Eventalförpliktelser</b>		
Eventalförpliktelser	-	-

## Not 9 Förändringar i räntebärande skulder

Förändringar i räntebärande skulder	Balans per 1 jan 2023	Kassaflöde	Upplupna räntekostnader	Omräkningsdifferenser	Balans per 31 dec 2023
Koncernlån till moderbolag	1 798 859	222 360	122 243	-440	2 143 022
<b>Totala räntebärande skulder</b>	<b>1 798 859</b>	<b>222 360</b>	<b>122 243</b>	<b>-440</b>	<b>2 143 022</b>

Förändringar i räntebärande skulder	Balans per 1 jan 2022	Kassaflöde	Upplupna räntekostnader	Omräkningsdifferenser	Balans per 31 dec 2022
Koncernlån till moderbolag	1 706 207	39 970	52 682	-	1 798 859
<b>Totala räntebärande skulder</b>	<b>1 706 207</b>	<b>39 970</b>	<b>52 682</b>	<b>-</b>	<b>1 798 859</b>

## Not 10 Specifikationer till rapport över moderbolagets kassaflöde

<b>Likvida medel</b>	2023-12-31	2022-12-31
<i>Följande delkomponenter ingår i likvida medel:</i>		
Kassa och banktillgodohavanden	-	-
<b>Betalda räntor</b>	<b>2023</b>	<b>2022</b>
Betald ränta, moderbolag	-137 250	-79 075
<b>Summa betald ränta</b>	<b>-137 250</b>	<b>-79 075</b>
<b>Justeringar för poster som inte ingår i kassaflödet</b>	<b>2023</b>	<b>2022</b>
Koncernbidrag	-2	-
Upplupna räntekostnader på koncernlån till moderbolag	134 720	68 610
	<b>134 718</b>	<b>68 610</b>

## Not 11 Disposition av vinst

### Förslag till disposition beträffande bolagets vinst

Styrelsen föreslår att till förfogande stående vinstmedel:

Balanserat resultat	4 103 783 646
Årets resultat	<u>-124 099 281</u>
	<u>3 979 684 365</u>

Disponeras så att

I ny räkning överföres	<u>3 979 684 365</u>
	<u>3 979 684 365</u>




### Styrelsens intygande

Styrelsen och verkställande direktören försäkrar att årsredovisningen har upprättats i enlighet med god redovisningssed i Sverige och koncernredovisningen har upprättats i enlighet med de internationella redovisningsstandarder som avses i Europaparlamentets och rådets förordning (EG) nr 1606/2002 av den 19 juli 2002 om tillämpning av internationella redovisningsstandarder. Årsredovisningen respektive koncernredovisningen ger en rättvisande bild av moderbolagets och koncernens ställning och resultat. Förvaltningsberättelsen för moderbolaget respektive koncernen ger en rättvisande översikt över utvecklingen av moderbolagets och koncernens verksamhet, ställning och resultat samt beskriver väsentliga risker och osäkerhetsfaktorer som moderbolaget och de företag som ingår i koncernen står inför.


Danderyd den 9 april 2024



Mats Rahmström  
Ordförande




Marina Öhrn Bill  
Styrelseledamot




Thomas Kidane  
Styrelseledamot



Jenny Sjö Dahl  
Styrelseledamot



Christian Baur  
Styrelseledamot



Peter Laurin  
Verkställande direktör

Vår revisionsberättelse har lämnats den 9 april 2024

Deloitte AB



Anneli Phil  
Auktoriserad revisor

## **Finansiella definitioner**

### **Användning av nyckeltal som inte följer IFRS**

I årsredovisningen förekommer hänvisningar till ett antal nyckeltal som inte följer IFRS. Dessa används för att hjälpa både investerare och ledning att analysera koncernens verksamhet. Nedan beskrivs de olika nyckeltal som inte följer IFRS som har använts som ett komplement till den finansiella redovisning som har gjorts i enlighet med IFRS.

### **Nettoskuld**

Lång- och kortfristiga räntebärande skulder minus likvida medel  
(Nettoskulden är det mest relevanta måttet för att visa den totala lånefinansieringen)

### **Rörelseresultat**

Resultat före räntor och skatt  
(Måttet visar verksamhetens lönsamhet)

### **Rörelsemarginal**

Rörelseresultat dividerat med nettoomsättningen  
(Måttet visar koncernens lönsamhet före räntor och skatt)

### **Soliditet**

Eget kapital dividerat med totala tillgångar  
(Ett traditionellt mått som visar finansiell risk, uttryckt som en andel av bundet eget kapital som finansieras av ägarna)

### **Summa investeringar**

Investeringar i materiella och immateriella tillgångar inklusive aktiverade forsknings- och utvecklingskostnader  
(Måttet utgör bolagets investeringar i materiella och immateriella anläggningstillgångar (främst aktiverade forsknings- och utvecklingskostnader) och är ett användbart mått för att övervaka bolagets nivå av investeringar i verksamheten)

## REVISIONSBERÄTTELSE

Till bolagsstämman i Piab Group AB  
organisationsnummer 559156-2599

### Rapport om årsredovisningen och koncernredovisningen

#### Uttalanden

Vi har utfört en revision av årsredovisningen och koncernredovisningen för Piab Group AB för räkenskapsåret 2023-01-01 - 2023-12-31.

Enligt vår uppfattning har årsredovisningen upprättats i enlighet med årsredovisningslagen och ger en i alla väsentliga avseenden rättvisande bild av moderbolagets finansiella ställning per den 31 december 2023 och av dess finansiella resultat och kassaflöde för året enligt årsredovisningslagen. Koncernredovisningen har upprättats i enlighet med årsredovisningslagen och ger en i alla väsentliga avseenden rättvisande bild av koncernens finansiella ställning per den 31 december 2023 och av dess finansiella resultat och kassaflöde för året enligt International Financial Reporting Standards (IFRS), såsom de antagits av EU, och årsredovisningslagen. Förvaltningsberättelsen är förenlig med årsredovisningens och koncernredovisningens övriga delar.

Vi tillstyrker därför att bolagsstämman fastställer resultaträkningen och balansräkningen för moderbolaget och koncernen.

#### Grund för uttalanden

Vi har utfört revisionen enligt International Standards on Auditing (ISA) och god revisionssed i Sverige. Vårt ansvar enligt dessa standarder beskrivs närmare i avsnittet *Revisorns ansvar*. Vi är oberoende i förhållande till moderbolaget och koncernen enligt god revisorssed i Sverige och har i övrigt fullgjort vårt yrkesetiska ansvar enligt dessa krav.

Vi anser att de revisionsbevis vi har inhämtat är tillräckliga och ändamålsenliga som grund för våra uttalanden.

#### Styrelsens och verkställande direktörens ansvar

Det är styrelsen och verkställande direktören som har ansvaret för att årsredovisningen och koncernredovisningen upprättas och att de ger en rättvisande bild enligt årsredovisningslagen och, vad gäller koncernredovisningen, enligt IFRS såsom de antagits av EU. Styrelsen och verkställande direktören ansvarar även för den interna kontroll som de bedömer är nödvändig för att upprätta en årsredovisning och koncernredovisning som inte innehåller några väsentliga felaktigheter, vare sig dessa beror på oegentligheter eller misstag.

Vid upprättandet av årsredovisningen och koncernredovisningen ansvarar styrelsen och verkställande direktören för bedömningen av bolagets

och koncernens förmåga att fortsätta verksamheten. De upplyser, när så är tillämpligt, om förhållanden som kan påverka förmågan att fortsätta verksamheten och att använda antagandet om fortsatt drift. Antagandet om fortsatt drift tillämpas dock inte om styrelsen och verkställande direktören avser att likvidera bolaget, upphöra med verksamheten eller inte har något realistiskt alternativ till att göra något av detta.

#### Revisorns ansvar

Våra mål är att uppnå en rimlig grad av säkerhet om huruvida årsredovisningen och koncernredovisningen som helhet inte innehåller några väsentliga felaktigheter, vare sig dessa beror på oegentligheter eller misstag, och att lämna en revisionsberättelse som innehåller våra uttalanden. Rimlig säkerhet är en hög grad av säkerhet, men är ingen garanti för att en revision som utförs enligt ISA och god revisionssed i Sverige alltid kommer att upptäcka en väsentlig felaktighet om en sådan finns. Felaktigheter kan uppstå på grund av oegentligheter eller misstag och anses vara väsentliga om de enskilt eller tillsammans rimligen kan förväntas påverka de ekonomiska beslut som användare fattar med grund i årsredovisningen och koncernredovisningen.

Som del av en revision enligt ISA använder vi professionellt omdöme och har en professionellt skeptisk inställning under hela revisionen. Dessutom:

- identifierar och bedömer vi riskerna för väsentliga felaktigheter i årsredovisningen och koncernredovisningen, vare sig dessa beror på oegentligheter eller misstag, utformar och utför granskningsåtgärder bland annat utifrån dessa risker och inhämtar revisionsbevis som är tillräckliga och ändamålsenliga för att utgöra en grund för våra uttalanden. Risken för att inte upptäcka en väsentlig felaktighet till följd av oegentligheter är högre än för en väsentlig felaktighet som beror på misstag, eftersom oegentligheter kan innefatta agerande i maskopi, förfalskning, avsiktliga utelämnanden, felaktig information eller åsidosättande av intern kontroll.
- skaffar vi oss en förståelse av den del av bolagets interna kontroll som har betydelse för vår revision för att utforma granskningsåtgärder som är lämpliga med hänsyn till omständigheterna, men inte för att uttala oss om effektiviteten i den interna kontrollen.
- utvärderar vi lämpligheten i de redovisningsprinciper som används och rimligheten i styrelsens och verkställande direktörens uppskattningar i redovisningen och tillhörande upplysningar.

- drar vi en slutsats om lämpligheten i att styrelsen och verkställande direktören använder antagandet om fortsatt drift vid upprättandet av årsredovisningen och koncernredovisningen. Vi drar också en slutsats, med grund i de inhämtade revisionsbevisen, om huruvida det finns någon väsentlig osäkerhetsfaktor som avser sådana händelser eller förhållanden som kan leda till betydande tvivel om bolagets och koncernens förmåga att fortsätta verksamheten. Om vi drar slutsatsen att det finns en väsentlig osäkerhetsfaktor, måste vi i revisionsberättelsen fästa uppmärksamheten på upplysningarna i årsredovisningen och koncernredovisningen om den väsentliga osäkerhetsfaktorn eller, om sådana upplysningar är otillräckliga, modifiera uttalandet om årsredovisningen och koncernredovisningen. Våra slutsatser baseras på de revisionsbevis som inhämtas fram till datumet för revisionsberättelsen. Dock kan framtida händelser eller förhållanden göra att ett bolag och en koncern inte längre kan fortsätta verksamheten.
- utvärderar vi den övergripande presentationen, strukturen och innehållet i årsredovisningen och koncernredovisningen, däribland upplysningarna, och om årsredovisningen och koncernredovisningen återger de underliggande transaktionerna och händelserna på ett sätt som ger en rättvisande bild.
- inhämtar vi tillräckliga och ändamålsenliga revisionsbevis avseende den finansiella informationen för enheterna eller affärsaktiviteterna inom koncernen för att göra ett uttalande avseende koncernredovisningen. Vi ansvarar för styrning, övervakning och utförande av koncernrevisionen. Vi är ensamt ansvariga för våra uttalanden.

Vi måste informera styrelsen om bland annat revisionens planerade omfattning och inriktning samt tidpunkten för den. Vi måste också informera om betydelsefulla iakttagelser under revisionen, däribland de eventuella betydande brister i den interna kontrollen som vi identifierat.

## Rapport om andra krav enligt lagar och andra författningar

### Uttalanden

Utöver vår revision av årsredovisningen och koncernredovisningen har vi även utfört en revision av styrelsens och verkställande direktörens förvaltning för Plab Group AB för räkenskapsåret 2023-01-01 - 2023-12-31 samt av förslaget till dispositioner beträffande bolagets vinst eller förlust.

Vi tillstyrker att bolagsstämman disponerar vinsten enligt förslaget i förvaltningsberättelsen och beviljar styrelsens ledamöter och verkställande direktören ansvarsfrihet för räkenskapsåret.

### Grund för uttalanden

Vi har utfört revisionen enligt god revisionssed i Sverige. Vårt ansvar enligt denna beskrivs närmare i avsnittet *Revisorers ansvar*. Vi är oberoende i förhållande till moderbolaget och koncernen enligt god revisionssed i Sverige och har i övrigt fullgjort vårt yrkesetiska ansvar enligt dessa krav.

Vi anser att de revisionsbevis vi har inhämtat är tillräckliga och ändamålsenliga som grund för våra uttalanden.

### Styrelsens och verkställande direktörens ansvar

Det är styrelsen som har ansvaret för förslaget till dispositioner beträffande bolagets vinst eller förlust. Vid förslag till utdelning innefattar detta bland annat en bedömning av om utdelningen är försvarlig med hänsyn till de krav som bolagets och koncernens verksamhetsart, omfattning och risker ställer på storleken av moderbolagets och koncernens egna kapital, konsolideringsbehov, likviditet och ställning i övrigt.

Styrelsen ansvarar för bolagets organisation och förvaltningen av bolagets angelägenheter. Detta innefattar bland annat att fortlöpande bedöma bolagets och koncernens ekonomiska situation och att tillse att bolagets organisation är utformad så att bokföringen, medelsförvaltningen och bolagets ekonomiska angelägenheter i övrigt kontrolleras på ett betryggande sätt. Verkställande direktören ska sköta den löpande förvaltningen enligt styrelsens riktlinjer och anvisningar och bland annat vidta de åtgärder som är nödvändiga för att bolagets bokföring ska fullgöras i överensstämmelse med lag och för att medelsförvaltningen ska skötas på ett betryggande sätt.

### Revisorers ansvar

Vårt mål beträffande revisionen av förvaltningen, och därmed vårt uttalande om ansvarsfrihet, är att inhämta revisionsbevis för att med en rimlig grad av säkerhet kunna bedöma om någon styrelseledamot eller verkställande direktören i något väsentligt avseende:

- företagit någon åtgärd eller gjort sig skyldig till någon försummelse som kan föranleda ersättningsskyldighet mot bolaget, eller
- på något annat sätt handlat i strid med aktiebolagslagen, årsredovisningslagen eller bolagsordningen.

Vårt mål beträffande revisionen av förslaget till dispositioner av bolagets vinst eller förlust, och därmed vårt uttalande om detta, är att med rimlig grad av säkerhet bedöma om förslaget är förenligt med aktiebolagslagen.

Rimlig säkerhet är en hög grad av säkerhet, men ingen garanti för att en revision som utförs enligt god revisionssed i Sverige alltid kommer att upptäcka åtgärder eller försummelser som kan föranleda ersättningsskyldighet mot bolaget, eller att ett förslag till dispositioner av bolagets vinst eller förlust inte är förenligt med aktiebolagslagen.

Som en del av en revision enligt god revisionssed i Sverige använder vi professionellt omdöme och har en professionellt skeptisk inställning under hela revisionen. Granskningen av förvaltningen och förslaget till dispositioner av bolagets vinst eller förlust grundar sig främst på revisionen av räkenskaperna. Vilka tillkommande granskningsåtgärder som utförs baseras på vår professionella bedömning med utgångspunkt i risk och väsentlighet. Det innebär att vi fokuserar granskningen på sådana åtgärder, områden och förhållanden som är väsentliga för verksamheten och där avsteg och överträdelser skulle ha särskild betydelse för bolagets situation. Vi går igenom och prövar fattade beslut, beslutsunderlag, vidtagna åtgärder och andra förhållanden som är relevanta för vårt uttalande om ansvarsfrihet. Som underlag för vårt uttalande om styrelsens förslag till dispositioner beträffande bolagets vinst eller förlust har vi granskat om förslaget är förenligt med aktiebolagslagen.

Stockholm den 9e april 2024

Deloitte AB



Anneli Pihl  
Auktoriserad revisor