

Årsredovisning

för

Storbutiken i Sundsvall AB

556697-1668

Räkenskapsåret

2023

Fastställelseintyg

Undertecknad verkställande direktör i Storbutiken i Sundsvall AB intygar att resultaträkningen och balansräkningen i årsredovisningen har fastställts på årsstämma den 29 februari 2024. Årsstämman beslutade att godkänna styrelsens förslag till resultatdisposition.

Jag intygar också att innehållet i årsredovisningen och revisionsberättelsen stämmer överens med originalen.

Sundsvall den 29 februari 2024



Tomas Emanuelz

Styrelsen och verkställande direktören för Storbutiken i Sundsvall AB avger följande årsredovisning för räkenskapsåret 2023.

Årsredovisningen är upprättad i svenska kronor, SEK. Om inte annat särskilt anges, redovisas alla belopp i hela kronor (kr). Uppgifter inom parentes avser föregående år.

Förvaltningsberättelse

Information om verksamheten

Bolagets verksamhet utgöres av handel med dagligvaror i form av ICA-butiken Maxi ICA Stormarknad i Sundsvall.

Företaget har sitt säte i Västernorrlands län, Sundsvall kommun.

Väsentliga händelser under räkenskapsåret

Bolaget har under året gjort omfattande investeringar i ny kylmaskin och kylmöbler som är de mest miljövänliga alternativen, vilket kommer reducera elförbrukningen framåt.

Förväntad framtida utveckling samt väsentliga risker och osäkerhetsfaktorer

Bolaget förväntas ha en oförändrad utveckling kommande räkenskapsår.

Flerårsöversikt (Tkr)	2023	2022	2021	2020	2019
Nettoomsättning	507 877	488 902	503 903	496 704	452 708
Resultat efter finansiella poster	18 646	28 419	40 386	34 501	25 624
Balansomslutning	67 810	63 077	77 000	71 054	60 970
Rörelsemarginal (%)	4	6	8	7	6
Soliditet (%)	21	36	42	38	33
Antal anställda	101	100	107	110	102

Förändringar i eget kapital

	Aktie- kapital	Balanserat resultat	Årets resultat	Totalt
Belopp vid årets ingång	100 000	8 210	22 500 240	22 608 450
Disposition enligt beslut av årsstämman:		22 500 240	-22 500 240	0
Utdelning		-22 442 383		-22 442 383
Årets resultat			14 315 118	14 315 118
Belopp vid årets utgång	100 000	66 067	14 315 118	14 481 185

Förslag till vinstdisposition

Styrelsen föreslår att till förfogande stående vinstmedel (kronor):

balanserad vinst	66 067
årets vinst	14 315 118
	14 381 185
disponeras så att	
till aktieägare utdelas	1 127 140
utdelas på preferensaktierna	6 337 930
anticiperad utdelning på stamaktierna	6 915 809
i ny räkning överföres	306
	14 381 185

Styrelsens yttrande över den föreslagna utdelningen

Den föreslagna utdelningen reducerar bolagets soliditet med 22 procentenheter till 0%. Soliditeten är mot bakgrund av att bolagets verksamhet fortsatt bedrivs med lönsamhet betryggande. Likviditeten i bolaget bedöms kunna upprätthållas på en likaledes betryggade nivå.

Styrelsens uppfattning är att den föreslagna utdelningen ej hindrar bolaget från att fullgöra sina förpliktelser på kort och lång sikt, ej heller att fullgöra erforderliga investeringar. Den föreslagna utdelningen kan därmed försvaras med hänsyn till vad som anförs i ABL 17 kap 3 § 2-3 st. (Försiktighetsregeln)

Utbetalning av aktieutdelning kommer att ske i mars 2024 efter årsstämma.

Företagets resultat och ställning i övrigt framgår av efterföljande resultat- och balansräkning samt kassaflödesanalys med noter.

Resultaträkning

	Not	2023-01-01 -2023-12-31	2022-01-01 -2022-12-31
Rörelsens intäkter			
Nettoomsättning		507 876 661	488 901 918
Bruttoresultat		507 876 661	488 901 918
Rörelsens kostnader	2, 3, 4		
Kostnad såld vara		-418 602 482	-398 717 835
Försäljningskostnader		-44 476 463	-38 228 482
Administrationskostnader		-23 571 904	-22 881 572
		-486 650 849	-459 827 889
Rörelseresultat	5	21 225 812	29 074 029
Resultat från finansiella poster			
Resultat från övriga värdepapper och fordringar som är anläggningstillgångar		-2 134 084	-268 780
Övriga ränteintäkter och liknande resultatposter	6	134 390	20 030
Räntekostnader och liknande resultatposter	7	-579 953	-406 043
		-2 579 647	-654 793
Resultat efter finansiella poster		18 646 165	28 419 236
Resultat före skatt		18 646 165	28 419 236
Skatt på årets resultat	8	-4 331 047	-5 918 996
Årets resultat		14 315 118	22 500 240

Balansräkning

Not

2023-12-31

2022-12-31

TILLGÅNGAR

Anläggningstillgångar

Materiella anläggningstillgångar

Förbättringsutgifter på annans fastighet	9	751 469	815 346
Inventarier, verktyg och installationer	10	20 120 902	10 959 625
Pågående nyanläggningar och förskott avseende materiella anläggningstillgångar	11	0	2 472 000
		20 872 371	14 246 971

Finansiella anläggningstillgångar

Andra långfristiga värdepappersinnehav	12	3 907 716	3 847 736
Andra långfristiga fordringar	13	50 500	50 500
		3 958 216	3 898 236
Summa anläggningstillgångar		24 830 587	18 145 207

Omsättningstillgångar

Varulager m m

Färdiga varor och handelsvaror		11 696 192	12 160 587
		11 696 192	12 160 587

Kortfristiga fordringar

Kundfordringar		5 236 483	4 623 253
Aktuella skattefordringar		4 132 207	1 566 125
Övriga fordringar		2 249 930	2 501 616
Förutbetalda kostnader och upplupna intäkter	14	4 394 124	4 550 727
		16 012 744	13 241 721

Kassa och bank

Summa omsättningstillgångar		15 270 807	19 529 949
		42 979 743	44 932 257

SUMMA TILLGÅNGAR

67 810 330

63 077 464

Balansräkning

Not

2023-12-31

2022-12-31

EGET KAPITAL OCH SKULDER

Eget kapital

15, 16

Bundet eget kapital

Aktiekapital

100 000

100 000

100 000

100 000

Fritt eget kapital

Balanserad vinst eller förlust

66 067

8 210

Årets resultat

14 315 118

22 500 240

14 381 185

22 508 450

Summa eget kapital

14 481 185

22 608 450

Kortfristiga skulder

Leverantörsskulder

21 412 998

19 475 418

Skulder till koncernföretag

17 422 085

7 629 460

Övriga skulder

2 987 260

2 385 472

Upplupna kostnader och förutbetalda intäkter

17

11 506 802

10 978 664

Summa kortfristiga skulder

53 329 145

40 469 014

SUMMA EGET KAPITAL OCH SKULDER

67 810 330

63 077 464

Kassaflödesanalys

Not

2023-01-01
-2023-12-31

2022-01-01
-2022-12-31

Den löpande verksamheten

Resultat efter finansiella poster	18 646 165	28 419 236
Justeringar för poster som inte ingår i kassaflödet	8 254 690	5 314 909
Betald skatt	-6 907 129	-9 905 708
Kassaflöde från den löpande verksamheten före förändring av rörelsekapital	19 993 726	23 828 437

Kassaflöde från förändring av rörelsekapitalet

Förändring av varulager och pågående arbete	464 395	-1 086 830
Förändring av kundfordringar	-613 230	-2 424 613
Förändring av kortfristiga fordringar	418 288	-282 592
Förändring av leverantörsskulder	-650 005	291 198
Förändring av kortfristiga skulder	13 510 138	-2 270 522
Kassaflöde från den löpande verksamheten	33 123 312	18 055 078

Investeringsverksamheten

Investeringar i materiella anläggningstillgångar	-12 746 007	-5 939 001
Investeringar i finansiella anläggningstillgångar	-2 194 064	-590 000
Försäljning av finansiella anläggningstillgångar	0	10 000 000
Kassaflöde från investeringsverksamheten	-14 940 071	3 470 999

Finansieringsverksamheten

Utbetald utdelning	-22 442 383	-32 022 528
Kassaflöde från finansieringsverksamheten	-22 442 383	-32 022 528

Årets kassaflöde

-4 259 142 -10 496 451

Likvida medel vid årets början

Likvida medel vid årets början	19 529 949	30 026 400
Likvida medel vid årets slut	15 270 807	19 529 949

Noter

Not 1 Redovisnings- och värderingsprinciper

Allmänna upplysningar

Årsredovisningen är upprättad i enlighet med årsredovisningslagen och BFNAR 2012:1 Årsredovisning och koncernredovisning (K3).

Redovisningsprinciperna är oförändrade jämfört med föregående år.

Intäktsredovisning

Intäkter har tagits upp till verkligt värde av vad som erhållits eller kommer att erhållas och redovisas i den omfattning det är sannolikt att de ekonomiska fördelarna kommer att tillgodogöras bolaget och intäkterna kan beräknas på ett tillförlitligt sätt.

Anläggningstillgångar

Immateriella och materiella anläggningstillgångar redovisas till anskaffningsvärde minskat med ackumulerade avskrivningar enligt plan och eventuella nedskrivningar.

Avskrivning sker linjärt över den förväntade nyttjandeperioden med hänsyn till väsentligt restvärde. Följande avskrivningsprocent tillämpas:

Inventarier, verktyg och installationer	15-20%
Datainventarier	20-33%
Förbättringsutgifter annans fastighet	5%

Andra långfristiga värdepappersinnehav

Placeringar i värdepapper som är anskaffade med avsikt att innehas långsiktigt har redovisats till sina anskaffningsvärden. Varje balansdag görs bedömning om eventuellt nedskrivningsbehov.

Nyckeltalsdefinitioner

Nettoomsättning

Rörelsens huvudintäkter, fakturerade kostnader, sidointäkter samt intäktskorrigeringar.

Resultat efter finansiella poster

Resultat efter finansiella intäkter och kostnader men före bokslutsdispositioner och skatter.

Balansomslutning

Företagets samlade tillgångar.

Rörelsemarginal (%)

Rörelseresultat i procent av omsättningen.

Soliditet (%)

Justerat eget kapital (eget kapital och obeskattade reserver med avdrag för uppskjuten skatt) i procent av balansomslutning.

Antal anställda

Medelantal anställda under räkenskapsåret.

Not 2 Leasingavtal

Årets leasingkostnader avseende leasingavtal, uppgår till 1.483.817 kronor.

Not 3 Arvode till revisorer

Med revisionsuppdrag avses granskning av årsredovisningen och bokföringen samt styrelsens och verkställande direktörens förvaltning, övriga arbetsuppgifter som det ankommer på bolagets revisor att utföra samt rådgivning eller annat biträde som föranleds av iakttagelser vid sådan granskning eller genomförandet av sådana övriga arbetsuppgifter.

	2023	2022
Öhrlings PricewaterhouseCoopers AB		
Revisionsuppdrag	176 140	181 650
	176 140	181 650

Not 4 Anställda och personalkostnader

	2023	2022
Medelantalet anställda		
Kvinnor	57	62
Män	44	38
	101	100
Löner och andra ersättningar		
Styrelse och verkställande direktör	1 429 600	1 368 480
Övriga anställda	35 530 017	34 451 946
	36 959 617	35 820 426
Sociala kostnader		
Pensionskostnader för styrelse och verkställande direktör	229 692	253 557
Pensionskostnader för övriga anställda	1 449 840	1 453 457
Övriga sociala avgifter enligt lag och avtal	11 989 680	11 151 345
	13 669 212	12 858 359
Totala löner, ersättningar, sociala kostnader och pensionskostnader	50 628 829	48 678 785

Not 5 Inköp och försäljning mellan koncernföretag

Under året har inga koncerninterna inköp eller försäljningar ägt rum.

Not 6 Övriga ränteintäkter och liknande resultatposter

	2023	2022
Övriga ränteintäkter	134 390	20 030
	134 390	20 030

Not 7 Räntekostnader och liknande resultatposter

	2023	2022
Räntekostnader till koncernföretag	550 000	400 000
Övriga räntekostnader	29 953	6 043
	579 953	406 043

Not 8 Aktuell och uppskjuten skatt

	2023	2022
Skatt på årets resultat		
Aktuell skatt	-4 331 047	-5 918 996
Totalt redovisad skatt	-4 331 047	-5 918 996

Avstämning av effektiv skatt

	2023		2022	
	Procent	Belopp	Procent	Belopp
Redovisat resultat före skatt		18 646 165		28 419 236
Skatt enligt gällande skattesats	20,60	-3 841 110	20,60	-5 854 363
Ej avdragsgilla kostnader		-497 251		-130 386
Ej skattepliktiga intäkter		7 314		0
Övrigt		0		65 753
Redovisad effektiv skatt	23,23	-4 331 047	20,83	-5 918 996

Not 9 Förbättringsutgifter på annans fastighet

	2023-12-31	2022-12-31
Ingående anskaffningsvärden	1 277 535	1 277 535
Utgående ackumulerade anskaffningsvärden	1 277 535	1 277 535
Ingående avskrivningar	-462 189	-398 312
Årets avskrivningar	-63 877	-63 877
Utgående ackumulerade avskrivningar	-526 066	-462 189
Utgående redovisat värde	751 469	815 346

Not 10 Inventarier, verktyg och installationer

	2023-12-31	2022-12-31
Ingående anskaffningsvärden	76 239 418	72 772 417
Inköp	12 746 007	3 467 001
Försäljningar/utrangeringar	-52 796	0
Omklassificeringar	2 472 000	0
Utgående ackumulerade anskaffningsvärden	91 404 629	76 239 418
Ingående avskrivningar	-65 279 793	-60 028 763
Försäljningar/utrangeringar	52 796	0
Årets avskrivningar	-6 056 730	-5 251 030
Utgående ackumulerade avskrivningar	-71 283 727	-65 279 793
Utgående redovisat värde	20 120 902	10 959 625

Not 11 Pågående nyanläggningar och förskott avseende materiella anläggningstillgångar

	2023-12-31	2022-12-31
Ingående anskaffningsvärden	2 472 000	0
Inköp		2 472 000
Omklassificeringar	-2 472 000	0
Utgående ackumulerade anskaffningsvärden	0	2 472 000
Utgående redovisat värde	0	2 472 000

Not 12 Andra långfristiga värdepappersinnehav

	2023-12-31	2022-12-31
Ingående anskaffningsvärden	3 847 736	13 257 736
Inköp	2 194 064	590 000
Försäljningar	0	-10 000 000
Omvärdering	-2 134 084	0
Utgående ackumulerade anskaffningsvärden	3 907 716	3 847 736
Utgående redovisat värde	3 907 716	3 847 736

Not 13 Andra långfristiga fordringar

	2023-12-31	2022-12-31
Ingående anskaffningsvärden	50 500	50 500
Utgående ackumulerade anskaffningsvärden	50 500	50 500
Utgående redovisat värde	50 500	50 500

Not 14 Förutbetalda kostnader och upplupna intäkter

	2023-12-31	2022-12-31
Förutbetalda hyreskostnader	3 571 502	3 973 067
Övriga förutbetalda kostnader	822 622	577 660
	4 394 124	4 550 727

Not 15 Antal aktier och kvotvärde

Namn	Antal aktier	Kvotvärde
Antal A-Aktier	1	100
Antal B-Aktier	999	100
	1 000	

Not 16 Disposition av vinst eller förlust

	2023-12-31
Förslag till vinstdisposition	
Styrelsen föreslår att till förfogande stående vinstmedel:	
balanserad vinst	66 067
årets vinst	14 315 118
	14 381 185
disponeras så att	
till aktieägare utdelas	1 127 140
utdelas på preferensaktierna	6 337 930
anticiperad utdelning på stamaktierna	6 915 809
i ny räkning överföres	306
	14 381 185

Not 17 Upplupna kostnader och förutbetalda intäkter

	2023-12-31	2022-12-31
Upplupna kostnader personal	9 362 892	9 015 341
Övriga poster	2 143 910	1 963 323
	11 506 802	10 978 664

Not 18 Eventualförpliktelser

Enligt styrelsens bedömning har företaget inga eventualförpliktelser.

2024082204796

Not 19 Ställda säkerheter

	2023-12-31	2022-12-31
För företagets egen räkning:		
Depositioner	50 500	50 500
	50 500	50 500
Skuld till kreditinstitut		
Företagsinteckningar	6 900 000	0

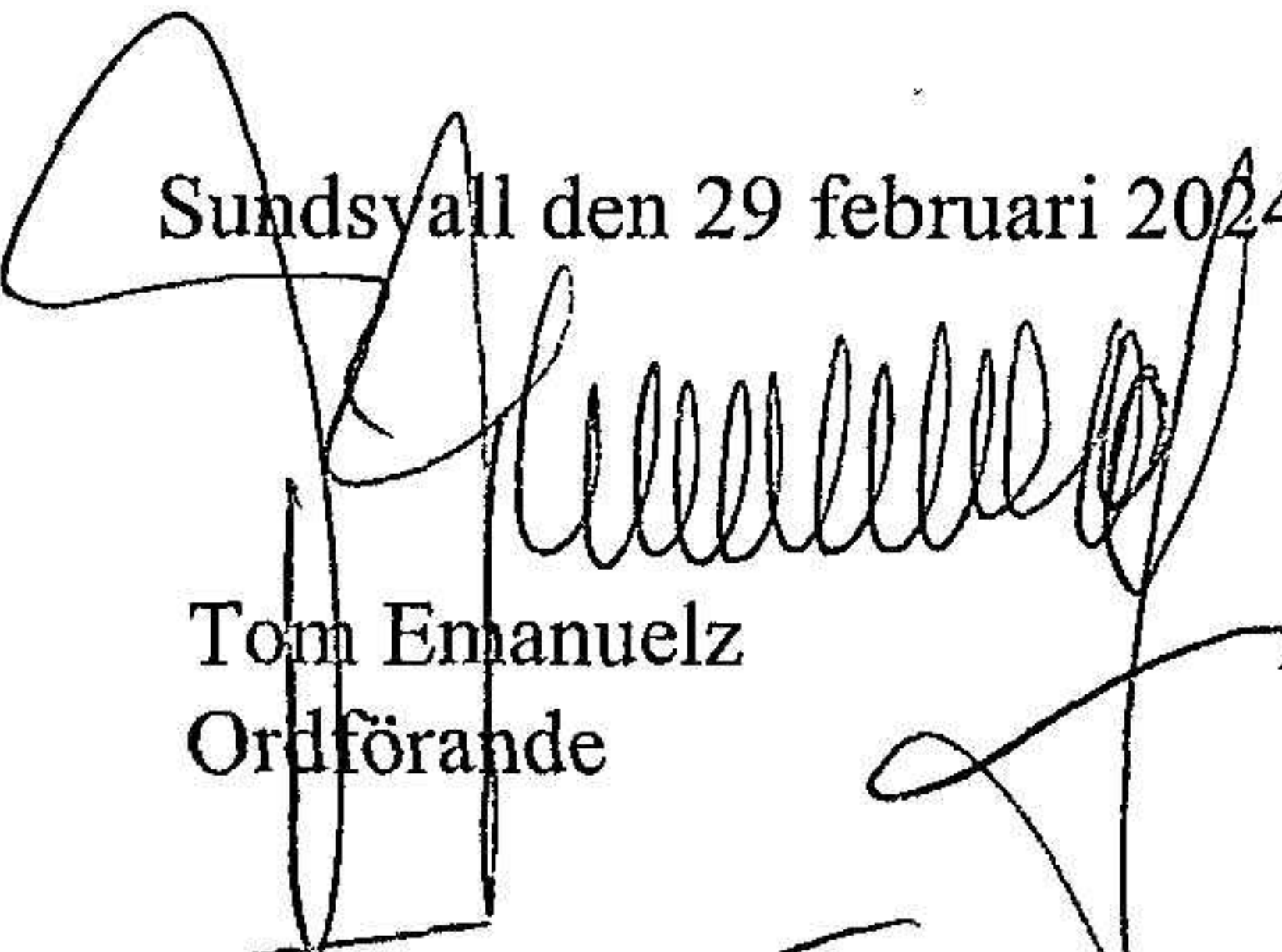
Not 20 Uppgifter om moderföretag


Bolaget ägs till 85,9% av T.E Invest AB, org nr 556819-3477 med säte i Sundsvall.

Not 21 Väsentliga händelser efter räkenskapsårets slut

Inga händelser som leder till justeringar eller betydande händelser som inte leder till justeringar har inträffat mellan balansdagen och datumet för utfärdande.

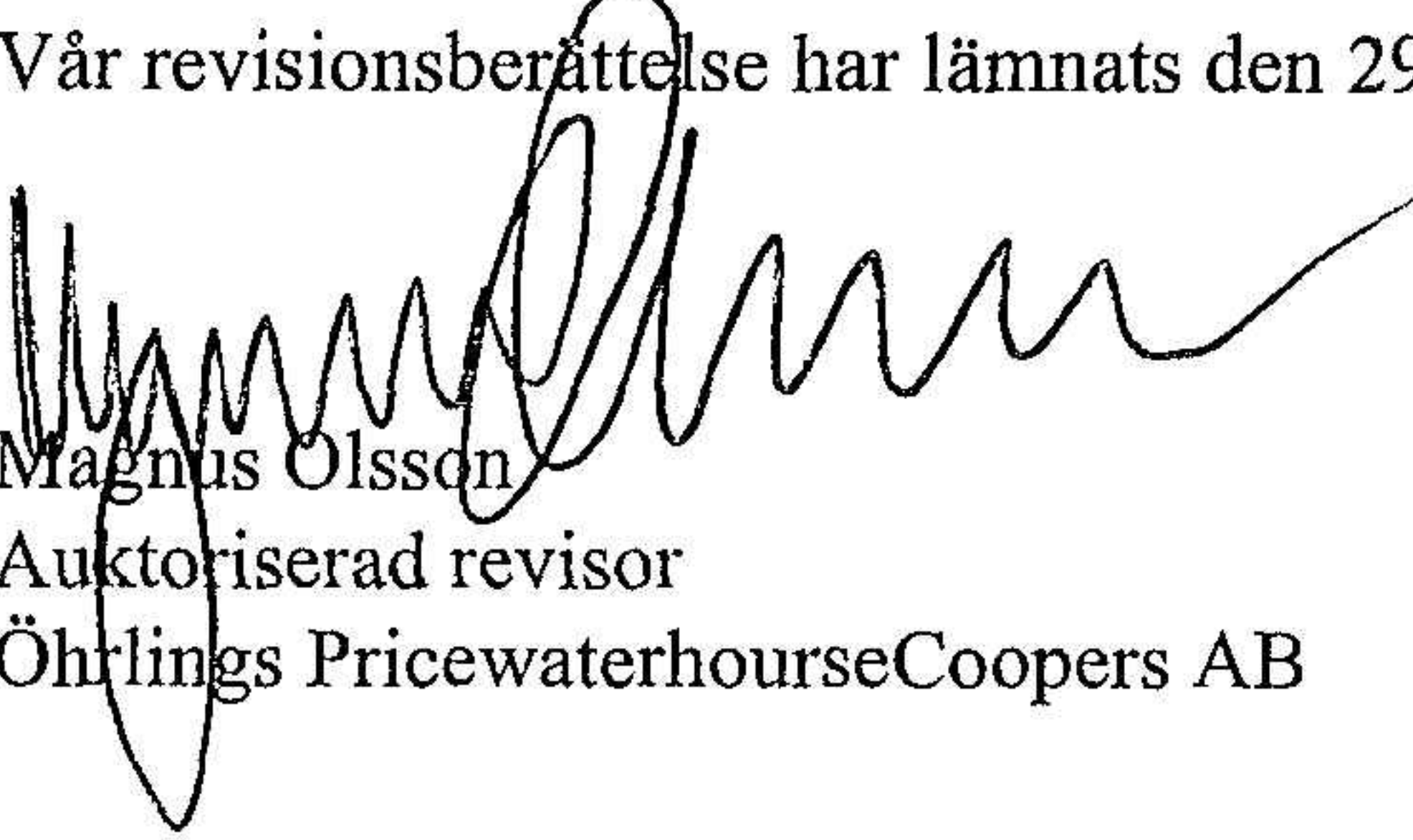
Sundsvall den 29 februari 2024


Tom Emanuelz
Ordförande


Hans Andersson


Tomas Emanuelz
Verkställande direktör

Vår revisionsberättelse har lämnats den 29 februari 2024


Magnus Olsson
Auktoriserad revisor
Öhrlings PricewaterhouseCoopers AB

Fotokopians överensstämmelse
med originalet intygas:


Magnus Olsson

Revisionsberättelse

Till bolagsstämman i Storbutiken i Sundsvall AB, org.nr 556697-1668

Rapport om årsredovisningen

Uttalanden

Vi har utfört en revision av årsredovisningen för Storbutiken i Sundsvall AB för år 2023.

Enligt vår uppfattning har årsredovisningen upprättats i enlighet med årsredovisningslagen och ger en i alla väsentliga avseenden rättvisande bild av Storbutiken i Sundsvall ABs finansiella ställning per den 31 december 2023 och av dess finansiella resultat och kassaflöde för året enligt årsredovisningslagen. Förvaltningsberättelsen är förenlig med årsredovisningens övriga delar.

Vi tillstyrker därför att bolagsstämman fastställer resultaträkningen och balansräkningen för Storbutiken i Sundsvall AB.

Grund för uttalanden

Vi har utfört revisionen enligt International Standards on Auditing (ISA) och god revisionssed i Sverige. Vårt ansvar enligt dessa standarder beskrivs närmare i avsnittet Revisorns ansvar. Vi är oberoende i förhållande till Storbutiken i Sundsvall AB enligt god revisorssed i Sverige och har i övrigt fullgjort vårt yrkesetiska ansvar enligt dessa krav.

Vi anser att de revisionsbevis vi har inhämtat är tillräckliga och ändamålsenliga som grund för våra uttalanden.

Styrelsens och verkställande direktörens ansvar

Det är styrelsen och verkställande direktören som har ansvaret för att årsredovisningen upprättas och att den ger en rättvisande bild enligt årsredovisningslagen. Styrelsen och verkställande direktören ansvarar även för den interna kontroll som de bedömer är nödvändig för att upprätta en årsredovisning som inte innehåller några väsentliga felaktigheter, vare sig dessa beror på oegentligheter eller misstag.

Vid upprättandet av årsredovisningen ansvarar styrelsen och verkställande direktören för bedömningen av bolagets förmåga att fortsätta verksamheten. De upplyser, när så är tillämpligt, om förhållanden som kan påverka förmågan att fortsätta verksamheten och att använda antagandet om fortsatt drift. Antagandet om fortsatt drift tillämpas dock inte om styrelsen och verkställande direktören avser att likvidera bolaget, upphöra med verksamheten eller inte har något realistiskt alternativ till att göra något av detta.

Revisorns ansvar

Våra mål är att uppnå en rimlig grad av säkerhet om huruvida årsredovisningen som helhet inte innehåller några väsentliga felaktigheter, vare sig dessa beror på oegentligheter eller misstag, och att lämna en revisionsberättelse som innehåller våra uttalanden. Rimlig säkerhet är en hög grad av säkerhet, men är ingen garanti för att en revision som utförs enligt ISA och god revisionssed i Sverige alltid kommer att upptäcka en väsentlig felaktighet om en sådan finns. Felaktigheter kan uppstå på grund av oegentligheter eller misstag och anses vara väsentliga om de enskilt eller tillsammans rimligen kan förväntas påverka de ekonomiska beslut som användare fattar med grund i årsredovisningen.

En ytterligare beskrivning av vårt ansvar för revisionen av årsredovisningen finns på Revisorsinspektionens webbplats: www.revisorsinspektionen.se/revisornsansvar. Denna beskrivning är en del av revisionsberättelsen.

Rapport om andra krav enligt lagar och andra författningar

Uttalanden

Utöver vår revision av årsredovisningen har vi även utfört en revision av styrelsens och verkställande direktörens förvaltning för Storbutiken i Sundsvall AB för år 2023 samt av förslaget till dispositioner beträffande bolagets vinst eller förlust.

Vi tillstyrker att bolagsstämman disponerar vinsten enligt förslaget i förvaltningsberättelsen och beviljar styrelsens ledamöter och verkställande direktören ansvarsfrihet för räkenskapsåret.

Grund för uttalanden

Vi har utfört revisionen enligt god revisionssed i Sverige. Vårt ansvar enligt denna beskrivs närmare i avsnittet Revisorns ansvar. Vi är oberoende i förhållande till Storbutiken i Sundsvall AB enligt god revisorssed i Sverige och har i övrigt fullgjort vårt yrkesetiska ansvar enligt dessa krav.

Vi anser att de revisionsbevis vi har inhämtat är tillräckliga och ändamålsenliga som grund för våra uttalanden.

Styrelsens och verkställande direktörens ansvar

Det är styrelsen som har ansvaret för förslaget till dispositioner beträffande bolagets vinst eller förlust. Vid förslag till utdelning innefattar detta bland annat en bedömning av om utdelningen är försvarlig med hänsyn till de krav som bolagets verksamhetsart, omfattning och risker ställer på storleken av bolagets egna kapital, konsolideringsbehov, likviditet och ställning i övrigt.

Styrelsen ansvarar för bolagets organisation och förvaltningen av bolagets angelägenheter. Detta innefattar bland annat att fortlöpande bedöma bolagets ekonomiska situation, och att tillse att bolagets organisation är utformad så att bokföringen, medelsförvaltningen och bolagets ekonomiska angelägenheter i övrigt kontrolleras på ett betryggande sätt. Den verkställande direktören ska sköta den löpande förvaltningen enligt styrelsens riktlinjer och anvisningar och bland annat vidta de åtgärder som är nödvändiga för att bolagets bokföring ska fullgöras i överensstämmelse med lag och för att medelsförvaltningen ska skötas på ett betryggande sätt.

Revisorns ansvar

Vårt mål beträffande revisionen av förvaltningen, och därmed vårt uttalande om ansvarsfrihet, är att inhämta revisionsbevis för att med en rimlig grad av säkerhet kunna bedöma om någon styrelseledamot eller verkställande direktören i något väsentligt avseende:

- företagit någon åtgärd eller gjort sig skyldig till någon försummelse som kan föranleda ersättningskyldighet mot bolaget, eller
- på något annat sätt handlat i strid med aktiebolagslagen, årsredovisningslagen eller bolagsordningen.


Vårt mål beträffande revisionen av förslaget till dispositioner av bolagets vinst eller förlust, och därmed vårt uttalande om detta, är att med rimlig grad av säkerhet bedöma om förslaget är förenligt med aktiebolagslagen.

Rimlig säkerhet är en hög grad av säkerhet, men ingen garanti för att en revision som utförs enligt god revisionssed i Sverige alltid kommer att upptäcka åtgärder eller försummelser som kan föranleda ersättningskyldighet mot bolaget, eller att ett förslag till dispositioner av bolagets vinst eller förlust inte är förenligt med aktiebolagslagen.

En ytterligare beskrivning av vårt ansvar för revisionen av förvaltningen finns på Revisorsinspektionens webbplats: www.revisorsinspektionen.se/revisornsansvar. Denna beskrivning är en del av revisionsberättelsen.

Sundsvall den 29 februari 2024

Öhrlings PricewaterhouseCoopers AB



Magnus Olsson
Auktoriserad revisor

Fotokopians överensstämmelse
med originalet intygas:



Stein Mark