

Årsredovisning för

K3 Rörteknik AB

556969-1750


Räkenskapsåret

2021-09-01 - 2022-08-31

FASTSTÄLLELSEINTYG

Undertecknad styrelseledamot intygar härmed, dels att denna kopia av årsredovisningen överensstämmer med originalet, dels att resultat- och balansräkningen fastställts på årsstämman den 23/1-23. Stämman beslöt tillika godkänna styrelsens förslag till resultatdisposition.

Borås den 23 januari 2023



Karl-Johan Edblom


Årsredovisning för
K3 Rörteknik AB
556969-1750

Räkenskapsåret
2021-09-01 - 2022-08-31

FASTSTÄLLELSEINTYG

Undertecknad styrelseledamot intygar härmed, dels att denna kopia av årsredovisningen överensstämmer med originalet, dels att resultat- och balansräkningen fastställts på årsstämma den 23/1-23. Stämman beslöt tillika godkänna styrelsens förslag till resultatdisposition.

Borås den 23 januari 2023



Karl-Johan Edblom

Årsredovisning för
K3 Rörteknik AB
556969-1750

Räkenskapsåret
2021-09-01 - 2022-08-31

Förvaltningsberättelse

Styrelsen för K3 Rörteknik AB, 556969-1750, med säte i Borås, får härmed avge årsredovisning för 2021-09-01 - 2022-08-31.

Verksamheten

Allmänt om verksamheten

Bolaget bedriver konsulttjänster inom VVS.

Flerårsöversikt

Belopp i kkr	2021/2022	2020/2021	2019/2020	2018/2019
Nettoomsättning	3 543	536	-	-
Resultat efter finansiella poster	503	-106	-2	-1
Soliditet, %	87	92	76	75

Specifikation av förändringar i eget kapital

	Aktie- kapital	Balanserat resultat	Årets resultat
Vid årets början	50 000	563 025	-105 996
Disposition enl årsstämmobeslut			
Balanseras i ny räkning		-105 996	105 996
Årets resultat			463 494
Vid årets slut	50 000	457 029	463 494

Antal aktier: 500 st.

Resultatdisposition

	Belopp i kr
Styrelsen föreslår att till förfogande stående medel:	
balanserat resultat	457 029
årets resultat	463 494
Totalt	920 523
disponeras enligt följande:	
utdelning	500 000
balanseras i ny räkning	420 523
Summa	920 523

Styrelsen anser att förslaget är förenligt med försiktighetsregeln i 17 kap. 3 § aktiebolagslagen enligt följande redogörelse:

Den föreslagna utdelningen är försvarlig med hänsyn till de krav som verksamhetens art, omfattning och risker ställer på storleken av det egna kapitalet samt bolagets konsolideringsbehov, likviditet och ställning i övrigt.

Bolagets resultat och ställning framgår av efterföljande resultat- och balansräkningar med noter.

Resultaträkning

<i>Belopp i kr</i>	<i>Not</i>	<i>2021-09-01- 2022-08-31</i>	<i>2020-09-01- 2021-08-31</i>
<i>Rörelseintäkter, lagerförändringar m.m.</i>	1		
Nettoomsättning		3 543 163	536 011
Övriga rörelseintäkter		60 864	-
Summa rörelseintäkter, lagerförändringar m.m.		3 604 027	536 011
<i>Rörelsekostnader</i>	1		
Råvaror och förnödenheter		-1 911 688	-159 059
Övriga externa kostnader		-446 022	-198 474
Personalkostnader	2	-743 621	-88 430
Avskrivningar av materiella anläggningstillgångar		-	-47 100
Summa rörelsekostnader		-3 101 331	-493 063
Rörelseresultat		502 696	42 948
<i>Finansiella poster</i>			
Resultat från övriga finansiella anläggningstillgångar		-	-148 705
Övriga ränteintäkter och liknande resultatposter		90	-
Räntekostnader och liknande resultatposter		-52	-239
Summa finansiella poster		38	-148 944
Resultat efter finansiella poster		502 734	-105 996
Resultat före skatt		502 734	-105 996
<i>Skatter</i>			
Skatt på årets resultat		-39 240	-
Årets resultat		463 494	-105 996

Balansräkning

<i>Belopp i kr</i>	<i>Not</i>	<i>2022-08-31</i>	<i>2021-08-31</i>
TILLGÅNGAR	1		
Anläggningstillgångar			
<i>Finansiella anläggningstillgångar</i>			
Andelar i koncernföretag	3	-	121 500
Summa finansiella anläggningstillgångar		-	121 500
Summa anläggningstillgångar		-	121 500
Omsättningstillgångar			
<i>Kortfristiga fordringar</i>			
Kundfordringar		81 594	44 250
Övriga fordringar		38 945	6 421
Förutbetalda kostnader och upplupna intäkter		44 877	74 877
Summa kortfristiga fordringar		165 416	125 548
<i>Kassa och bank</i>			
Kassa och bank		956 362	307 054
Summa kassa och bank		956 362	307 054
Summa omsättningstillgångar		1 121 778	432 602
SUMMA TILLGÅNGAR		1 121 778	554 102

Balansräkning

<i>Belopp i kr</i>	<i>Not</i>	<i>2022-08-31</i>	<i>2021-08-31</i>
EGET KAPITAL OCH SKULDER	1		
<i>Eget kapital</i>			
<i>Bundet eget kapital</i>			
Aktiekapital		50 000	50 000
Summa bundet eget kapital		50 000	50 000
<i>Fritt eget kapital</i>			
Balanserat resultat		457 029	563 025
Årets resultat		463 494	-105 996
Summa fritt eget kapital		920 523	457 029
Summa eget kapital		970 523	507 029
<i>Kortfristiga skulder</i>			
Leverantörsskulder		57 737	7 871
Skatteskulder		39 240	-
Övriga skulder		34 278	19 202
Upplupna kostnader och förutbetalda intäkter		20 000	20 000
Summa kortfristiga skulder		151 255	47 073
SUMMA EGET KAPITAL OCH SKULDER		1 121 778	554 102

Noter

Belopp i kr om inget annat anges.

Not 1 Redovisningsprinciper

Årsredovisningen har upprättats i enlighet med Årsredovisningslagen och Bokföringsnämndens allmänna råd BFNAR 2016:10 Årsredovisning i mindre företag.

Not 2 Personal

Personal


	2021-09-01- 2022-08-31	2020-09-01- 2021-08-31
Medelantalet anställda	1	1
Summa	1	1

Not 3 Andelar i koncernföretag

	2022-08-31	2021-08-31
Akkumulerade anskaffningsvärden:		
-Vid årets början	121 500	168 600
-Avyttring	-121 500	
Vid årets slut	-	168 600
Akkumulerade nedskrivningar:		
-Vid årets början	-47 100	
-Avyttring	47 100	
-Årets nedskrivningar		-47 100
Vid årets slut	-	-47 100
Redovisat värde vid årets slut	-	121 500

Underskrifter

Borås den 23 januari 2023



Karl-Johan Edblom