

Årsredovisning

för

Infra Power Real Estate IPRE AB

556816-7018


Räkenskapsåret

2021-01-01 till 2021-12-31

Innehåll	Sida
Förvaltningsberättelse	2
Resultaträkning	3
Balansräkning	4
Tilläggsupplysningar	6
Underskrifter	6

Undertecknad styrelseledamot i Infra Power Real Estate IPRE AB intygar, dels att denna kopia av årsredovisningen stämmer överens med originalet, dels att resultaträkningen och balansräkningen har fastställts på årsstämman. Årsstämman den 2022-06-30 beslutade att godkänna styrelsens förslag till hur resultatet ska fördelas.

Stockholm 2022-06-30



Sven Prytz
Styrelseordförande

Styrelsen för Infra Power Real Estate IPRE AB lämnar följande årsredovisning för verksamheten under räkenskapsåret 2021-01-01 till 2021-12-31.

Årsredovisningen är upprättad i svenska kronor, SEK. Bolaget har sitt säte i Stockholm.

Förvaltningsberättelse

Verksamhet

Allmänt om verksamheten

Bolaget ska bedriva investeringar i affärsverksamhet som är relaterade till exploatering av HydroNano Gas (HNG) i brett perspektiv, speciellt livskvalitetslösningar, samt stödja entreprenörer projekt inom området som kandiderar till årliga vetenskapspriser samt därmed förenlig verksamhet. Bolaget är ett dotterbolag till HydroAdvanced Institute AB, org. nr. 556613-9035.

Väsentliga händelser under räkenskapsåret

I början 2020 har utbrottet av covid-19 pandemin påverkat verksamheten kring hur möten hålls och har försvårat möjligheterna till att få verksamheten att starta.

Flerårsöversikt (Tkr)

	2021	2020	2019
Nettoomsättning	0	0	0
Resultat efter finansiella poster	-1	-553	-565
Soliditet (%)	neg	neg	neg

Förändring av eget kapital

	Aktiekapital	Balanserat resultat	Årets resultat	Totalt
Belopp vid årets ingång	50 000	-9 884 357	-552 639	-10 386 996
Resultatdisposition enligt årsstämman:		-552 639	552 639	0
Årets resultat			-625	-625
Belopp vid årets utgång	50 000	-10 436 996	-625	-10 387 621

Resultatdisposition

Styrelsen föreslår att till förfogande stående vinstmedel (kronor):

Balanserat resultat	-10 436 996
Akteiägartillskott	-625
Årets resultat	-10 387 621
	<u>-10 437 621</u>

Styrelsen föreslår att vinstmedel disponeras enligt följande:

Balanseras i ny räkning	-10 437 621
	<u>-10 437 621</u>

Resultatet av företagets verksamhet i övrigt och ställningen vid räkenskapsårets utgång, framgår av efterföljande resultat- och balansräkning med tillhörande tilläggsupplysningar.

Resultaträkning

	Not	2021-01-01 - 2021-12-31	2020-01-01 - 2020-12-31
	1		
Rörelseintäkter			
Nettoomsättning		0	0
Summa rörelseintäkter		0	0
Rörelsekostnader			
Övriga externa kostnader		-625	-67 953
Summa rörelsekostnader		-625	-67 953
Rörelseresultat		-625	-67 953
Finansiella poster			
Räntekostnader och liknande resultatposter		0	-484 686
Summa finansiella poster		0	-484 686
Resultat efter finansiella poster		-625	-552 639
Resultat före skatt		-625	-552 639
Årets resultat		-625	-552 639

2022091403431

2022091403432

Balansräkning	Not	2021-12-31	2020-12-31
TILLGÅNGAR	I		
Anläggningstillgångar			
<i>Finansiella anläggningstillgångar</i>			
Lån till delägare eller närstående		0	231
<i>Summa finansiella anläggningstillgångar</i>		0	231
Summa anläggningstillgångar		0	231
Omsättningstillgångar			
<i>Kortfristiga fordringar</i>			
Övriga fordringar		0	33 532
<i>Summa kortfristiga fordringar</i>		0	33 532
<i>Kassa och bank</i>			
Kassa och bank		184	184
<i>Summa kassa och bank</i>		184	184
Summa omsättningstillgångar		184	33 716
SUMMA TILLGÅNGAR		184	33 947

Balansräkning

Not 2021-12-31 2020-12-31
1

EGET KAPITAL OCH SKULDER

Eget kapital

Bundet eget kapital

Aktiekapital

50 000 50 000

Summa bundet eget kapital

50 000 50 000

Fritt eget kapital

Balanserat resultat

-10 436 996 -9 884 357

Årets resultat

-625 -552 639

Summa fritt eget kapital

-10 437 621 -10 436 996

Summa eget kapital

-10 387 621 -10 386 996

Långfristiga skulder

Övriga skulder

7 021 578 6 999 611

Summa långfristiga skulder

7 021 578 6 999 611

Kortfristiga skulder

Förskott från kunder

0 3 223

Leverantörsskulder

812 509 812 509

Övriga skulder

625 4 238

Upplupna kostnader och förutbetalda intäkter

2 553 093 2 601 362

Summa kortfristiga skulder

3 366 227 3 421 332

SUMMA EGET KAPITAL OCH SKULDER

184 33 947

Tilläggsupplysningar

Not 1 Redovisningsprinciper

Årsredovisningen upprättad med årsredovisningslagen och bokföringsnämndens allmänna råd (BFNAR 2016:10) om årsredovisning i mindre aktiebolag (K2).

Företagets intäkter från uppdrag till fast pris redovisas enligt huvudregeln.

Nyckeltalsdefinitioner

Nettoomsättning

Rörelsens huvudintäkter, fakturerade kostnader, sidointäkter samt intäktskorrigeringar.

Resultat efter finansiella poster


Resultat efter finansiella intäkter och kostnader, men före extraordinära intäkter och kostnader.

Soliditet (%)


Justerat eget kapital (eget kapital och obeskattade reserver med avdrag för uppskjuten skatt) i procent av balansomslutning.

Underskrifter

Stockholm 2022-06-30



Sven Prytz
Styrelseordförande



Rune Franzén
Ledamot