

Årsredovisning
och
Koncernredovisning
för
Tjörns Kommunala Förvaltnings AB

556755-3572

Räkenskapsåret

2023

Fastställelseintyg

Undertecknad styrelseledamot i Tjörns Kommunala Förvaltnings AB intygar att resultaträkningen och balansräkningen i årsredovisningen för moderbolaget samt koncernresultaträkningen och koncernbalansräkningen har fastställts på årsstämma . Årsstämman beslutade att godkänna styrelsens förslag till resultatdisposition. 2024-04-15

Jag intygar också att innehållet i årsredovisningen och revisionsberättelsen stämmer överens med originalen.

Evike Sandor
Signatur


Evike Sandor
Namnförtydligande

Årsredovisning
och
Koncernredovisning
för
Tjörns Kommunala Förvaltnings AB

556755-3572

Räkenskapsåret

2023

Handwritten initials and marks, including a signature, the letters 'RT', 'MS', and 'GA'.

Styrelsen och verkställande direktören för Tjörns Kommunala Förvaltnings AB avger följande årsredovisning och koncernredovisning för räkenskapsåret 2023.

Årsredovisningen är upprättad i svenska kronor, SEK. Om inte annat särskilt anges, redovisas alla belopp i hela kronor (kr). Uppgifter inom parentes avser föregående år.

Förvaltningsberättelse

Information om verksamheten

Bolaget registrerades 2008-04-04 och förvärvades i december samma år. Bolaget ska äga och förvalta aktier i aktiebolag som Tjörns kommun använder för sin verksamhet. Bolaget äger samtliga andelar i Tjörns Bostads AB och Tjörns Hamnar AB samt 91 % av Tjörns Måltids AB andelar. Bolaget ska som moderbolag i Tjörns kommuns helägda koncern, samordna, utveckla och aktivt driva lönsamma bolag vars tjänster och avkastning skapar långsiktigt värde för Tjörns medborgare och näringsliv.

Dotterbolagens verksamhet

Tjörns Måltids AB skall bedriva måltidsproduktion samt tillhandahålla mat till institutioner inom områdena skola och socialtjänst i Tjörns kommun.

Tjörns Bostads AB, som är ett kommunalt bostadsföretag, har till föremål för sin verksamhet att inom Tjörns kommun förvärva, äga, avyttra och förvalta eller med tomträtt nyttja fastigheter för att därpå uppföra bostadshus med tillhörande kollektiva anordningar, affärslokaler och servicelokaler. Bolaget får även på uppdrag från Tjörns kommun äga, förvärva, avyttra, bygga och förvalta kommersiella lokaler och kollektiva anläggningar såsom skolor, barnstugor, förvaltningsbyggnader, service-, idrotts- och kulturanläggningar m.m. samt därmed förenlig verksamhet. Bolaget har dessutom till föremål för sin verksamhet att inom Tjörns kommun bedriva lokalvårdsverksamhet, kontorsservice och därmed förenlig verksamhet.

Tjörns Hamnar AB skall äga och förvalta fastigheter och anläggningar, bedriva hamnverksamhet och drift av färjetrafik samt bedriva energiproduktion.

Väsentliga händelser under räkenskapsåret

Koncernen

Verksamheten har bedrivits i oförändrad omfattning och inriktning under 2023.

ES
24
MS

2024042209241

Flerårsöversikt (Tkr)

| Koncernen | 2023 | 2022 | 2021 | 2020 |
|-----------------------------------|-------------|-------------|-------------|-------------|
| Nettoomsättning | 212 714 | 204 483 | 204 070 | 199 402 |
| Resultat efter finansiella poster | 8 472 | 36 376 | 13 952 | 14 757 |
| Balansomslutning | 893 659 | 868 845 | 833 567 | 832 661 |
| Antal anställda | 94 | 90 | 91 | 94 |
| Soliditet (%) | 10,4 | 11,7 | 9,5 | 9,2 |
| Avkastning på totalt kap. (%) | 2,4 | 5,0 | 2,7 | 3,3 |
| Avkastning på eget kap. (%) | 9,1 | 35,7 | 17,7 | 19,4 |
| Moderbolaget | 2023 | 2022 | 2021 | 2020 |
| Nettoomsättning | 0 | 0 | 0 | 0 |
| Resultat efter finansiella poster | 3 587 | 2 627 | 4 564 | 8 611 |
| Balansomslutning | 56 550 | 54 814 | 56 188 | 61 374 |
| Antal anställda | 0 | 0 | 0 | 0 |

För definitioner av nyckeltal, se Redovisnings- och värderingsprinciper.

Förslag till vinstdisposition

Styrelsen föreslår att till förfogande stående vinstmedel (kronor):

| | |
|-------------------------|-------------------|
| balanserad vinst | 14 669 581 |
| årets vinst | 4 545 081 |
| | 19 214 662 |
| disponeras så att | |
| till aktieägare utdelas | 4 000 000 |
| i ny räkning överföres | 15 214 662 |
| | 19 214 662 |

Styrelsen föreslås bemyndigas att besluta om tidpunkt då utdelningen skall betalas.

Styrelsen anser att förslaget är förenligt med försiktighetsregeln i 17 kap. 3 § aktiebolagslagen enligt följande redogörelse: Styrelsens uppfattning är att vinstutdelningen är försvarlig med hänsyn till de krav verksamhetens art, omfattning och risk ställer på storleken på det egna kapitalet, bolagets

konsolideringsbehov, likviditet och ställning i övrigt.

Handwritten signatures: LA, PR, WS

Koncernens Resultaträkning

| | Not | 2023-01-01 -2023-12-31 | 2022-01-01 -2022-12-31 |
|---|------|---------------------------|---------------------------|
| Nettoomsättning | 2 | 212 713 987 | 204 483 089 |
| Övriga rörelseintäkter | 3 | 12 877 076 | 3 668 475 |
| | | 225 591 063 | 208 151 565 |
| Rörelsens kostnader | | | |
| Råvaror och förnödenheter | | -80 555 454 | -71 999 604 |
| Övriga externa kostnader | 4, 5 | -33 694 690 | -32 614 057 |
| Personalkostnader | 6 | -62 490 064 | -55 123 842 |
| Avskrivningar och nedskrivningar av materiella och immateriella anläggningstillgångar | 7, 8 | -24 314 001 | -3 877 258 |
| Övriga rörelsekostnader | | -3 081 879 | -1 061 815 |
| | | -204 136 088 | -164 676 577 |
| Rörelseresultat | | 21 454 975 | 43 474 987 |
| Resultat från finansiella poster | | | |
| Övriga ränteintäkter och liknande resultatposter | | 660 889 | 107 993 |
| Räntekostnader och liknande resultatposter | | -13 644 175 | -7 206 601 |
| | | -12 983 286 | -7 098 609 |
| Resultat efter finansiella poster | | 8 471 689 | 36 376 379 |
| Resultat före skatt | | 8 471 689 | 36 376 379 |
| Skatt på årets resultat | | -14 869 006 | -8 194 186 |
| Uppskjuten skatt | | 354 047 | -3 047 |
| Minoritetsandelar i årets resultat | | -51 270 | -31 115 |
| Årets resultat | | -6 094 540 | 28 148 031 |

2024042209242

LA MB MS

Koncernens Balansräkning

Not 2023-12-31 2022-12-31

TILLGÅNGAR

Anläggningstillgångar

Materiella anläggningstillgångar

| | | | |
|--|----|--------------------|--------------------|
| Byggnader och mark | 7 | 807 063 859 | 759 616 751 |
| Maskiner och andra tekniska anläggningar | 8 | 18 848 212 | 21 459 776 |
| Inventarier, verktyg och installationer | 8 | 7 367 334 | 5 007 295 |
| Pågående nyanläggningar och förskott avseende materiella anläggningstillgångar | 10 | 17 156 030 | 54 969 018 |
| | | 850 435 435 | 841 052 840 |

Finansiella anläggningstillgångar

| | | | |
|------------------------------------|----|--------------------|--------------------|
| Andra långfristiga fordringar | 11 | 729 651 | 700 658 |
| | | 729 651 | 700 658 |
| Summa anläggningstillgångar | | 851 165 086 | 841 753 498 |

Omsättningstillgångar

Varulager m m

| | | | |
|---------------------------|----|----------------|----------------|
| Råvaror och förnödenheter | 12 | 439 053 | 701 191 |
| | | 439 053 | 701 191 |

Kortfristiga fordringar

| | | | |
|--|----|-------------------|-------------------|
| Kundfordringar | | 4 172 959 | 3 502 099 |
| Fordringar hos kommunen | | 7 611 641 | 7 073 274 |
| Aktuella skattefordringar | | 5 175 891 | 3 111 354 |
| Övriga fordringar | | 4 418 292 | 2 210 564 |
| Förutbetalda kostnader och upplupna intäkter | 13 | 3 961 776 | 1 973 422 |
| | | 25 340 559 | 17 870 713 |

Kassa och bank

| | | | |
|------------------------------------|----|-------------------|-------------------|
| Summa omsättningstillgångar | 14 | 16 714 276 | 8 519 651 |
| | | 42 493 888 | 27 091 555 |

 **SUMMA TILLGÅNGAR**

893 658 974 868 845 053

Koncernens Balansräkning

Not 2023-12-31 2022-12-31

EGET KAPITAL OCH SKULDER

Eget kapital

| | | |
|--|-------------------|--------------------|
| Aktiekapital | 100 000 | 100 000 |
| Övrigt tillskjutet kapital | 62 024 000 | 62 024 000 |
| Annat eget kapital inklusive årets resultat | 30 702 051 | 39 796 591 |
| Eget kapital hänförlig till moderföretagets aktieägare | 92 826 052 | 101 920 591 |
| Innehav utan bestämmande inflytande | 593 048 | 541 778 |
| Summa eget kapital | 93 419 100 | 102 462 369 |

Avsättningar

| | | |
|-----------------------------------|-------------------|-------------------|
| Avsättningar för uppskjuten skatt | 4 639 141 | 0 |
| Uppskjuten skatteskuld | 26 311 725 | 18 129 493 |
| | 30 950 866 | 18 129 493 |

Långfristiga skulder

15

| | | |
|-----------------------------|--------------------|--------------------|
| Skulder till kreditinstitut | 700 000 000 | 672 000 000 |
| Övriga skulder | 20 759 403 | 23 007 652 |
| | 720 759 403 | 695 007 652 |

Kortfristiga skulder

| | | |
|--|-------------------|-------------------|
| Checkräkningskredit | 118 111 | 19 561 932 |
| Leverantörsskulder | 26 481 272 | 16 182 304 |
| Aktuella skatteskulder | 3 313 019 | 0 |
| Övriga skulder | 1 979 120 | 1 804 633 |
| Upplupna kostnader och förutbetalda intäkter | 16 638 083 | 15 696 670 |
| | 48 529 605 | 53 245 539 |

SUMMA EGET KAPITAL OCH SKULDER

893 658 974 868 845 053

R

MS
MS
MS

Koncernens rapport över förändringar i eget kapital

| | Aktie- kapital | Övrigt tillskjutet kapital | Annat eget kapital och årets resultat | Summa eget kapital |
|--|-------------------|----------------------------------|---|-----------------------|
| Ingående eget kapital 2023-01-01 | 100 000 | 62 024 000 | 39 796 591 | 101 920 591 |
| Utdelning enligt beslut av årsstämman | | | -3 000 000 | -3 000 000 |
| Årets resultat | | | -6 094 540 | -6 094 540 |
| Utgående eget kapital 2023-12-31 | 100 000 | 62 024 000 | 30 702 051 | 92 826 051 |

Villkorat aktieägartillskott


Aktieägaren har lämnat villkorat aktieägartillskott som uppgår till totalt 62 024 tkr.
(Till Tjörns Kommunala Förvaltnings AB med 5 800 tkr, Tjörns Bostads AB med 55 324 tkr, Tjörns Måltids
AB med 900 tkr.)

Handwritten signatures:
ZA, B, MS, G/L

2024042209246

Koncernens Kassaflödesanalys

| | Not | 2023-01-01 -2023-12-31 | 2022-01-01 -2022-12-31 |
|---|-----|---------------------------|---------------------------|
| Den löpande verksamheten | | | |
| Resultat före finansiella poster | | 21 454 975 | 43 474 988 |
| Justeringar för poster som inte ingår i kassaflödet m.m | 17 | 27 395 174 | 4 939 060 |
| Erhållen ränta | | 660 889 | 107 993 |
| Erlagd ränta | | -12 516 240 | -7 206 601 |
| Betald inkomstskatt | | -3 758 123 | -2 861 284 |
| Kassaflöde från förändringar i rörelsekapital | | | |
| Förändring av varulager och pågående arbeten | | 262 138 | -193 361 |
| Förändring av kortfristiga fordringar | | -5 405 308 | 4 006 007 |
| Förändring av kortfristiga skulder | | 13 599 952 | 302 449 |
| Kassaflöde från den löpande verksamheten | | 41 693 457 | 42 569 251 |
| Investeringsverksamheten | | | |
| Investeringar i materiella anläggningstillgångar | | -36 777 769 | -51 084 218 |
| Försäljning materiella anläggningstillgångar | | -28 993 | 46 583 |
| Kassaflöde från investeringsverksamheten | | -36 806 762 | -51 037 635 |
| Finansieringsverksamheten | | | |
| Upptagna lån | | 28 000 000 | 0 |
| Förändring av långfristig skuld | | - 19 443 821 | 7 384 121 |
| Amortering av lån | | -2 248 249 | -2 248 093 |
| Utbetald utdelning | | -3 000 000 | -5 000 000 |
| Årets kassaflöde | | 8 194 625 | -8 332 356 |
| Likvida medel vid årets början | | | |
| Likvida medel vid årets början | | 8 519 651 | 16 852 007 |
| Likvida medel vid årets slut | | 16 714 276 | 8 519 651 |



 JA BB MS

Moderbolagets Resultaträkning

| | Not | 2023-01-01 -2023-12-31 | 2022-01-01 -2022-12-31 |
|--|-----|---------------------------|---------------------------|
| Rörelsens kostnader | | | |
| Övriga externa kostnader | 4 | -102 711 | -98 675 |
| Personalkostnader | 6 | -31 464 | -6 530 |
| | | -134 175 | -105 205 |
| Rörelseresultat | | -134 175 | -105 205 |
| Resultat från finansiella poster | | | |
| Resultat från andelar i koncernföretag | 18 | 4 000 000 | 3 000 000 |
| Övriga ränteintäkter och liknande resultatposter | | 193 500 | 41 436 |
| Räntekostnader och liknande resultatposter | | -472 825 | -309 066 |
| | | 3 720 675 | 2 732 370 |
| Resultat efter finansiella poster | | 3 586 500 | 2 627 165 |
| Bokslutsdispositioner | 19 | 1 100 000 | 1 140 000 |
| Resultat före skatt | | 4 686 500 | 3 767 165 |
| Skatt på årets resultat | 9 | -141 419 | -135 761 |
| Årets resultat | | 4 545 081 | 3 631 404 |

2024042209247

Handwritten signatures and initials:
24, MS, GS, MS

Moderbolagets Balansräkning

Not 2023-12-31 2022-12-31

TILLGÅNGAR

Anläggningstillgångar

Finansiella anläggningstillgångar

Andelar i koncernföretag

20 45 381 425 45 381 425

45 381 425 45 381 425

Summa anläggningstillgångar

45 381 425 45 381 425

Omsättningstillgångar

Kortfristiga fordringar

Fordringar hos koncernföretag

22 5 100 000 4 140 000

Aktuella skattefordringar

380 961 362 539

Övriga kortfristiga fordringar

9 795 3 297

5 490 756 4 505 836

Kassa och bank

14 5 678 036 4 927 019

Summa omsättningstillgångar

11 168 792 9 432 855

SUMMA TILLGÅNGAR

56 550 217 54 814 280

2024042209248

MS
MS
MS

Moderbolagets Balansräkning

Not 2023-12-31 2022-12-31

EGET KAPITAL OCH SKULDER

Eget kapital

Bundet eget kapital

Aktiekapital

100 000

100 000

100 000

100 000

Fritt eget kapital

Balanserad vinst eller förlust

14 669 581

14 038 176

Årets resultat

4 545 081

3 631 404

19 214 662

17 669 580

Summa eget kapital

19 314 662

17 769 580

Långfristiga skulder

15

Övriga skulder till kreditinstitut

37 000 000

37 000 000

Summa långfristiga skulder

37 000 000

37 000 000

Kortfristiga skulder

Övriga kortfristiga skulder

1 757

0

Upplupna kostnader och förutbetalda intäkter

16

233 798

44 700

Summa kortfristiga skulder

235 555

44 700

Σ SUMMA EGET KAPITAL OCH SKULDER

56 550 217

54 814 280

2024042209249

LA MB MS

Moderbolagets rapport över förändringar i eget kapital

| | Aktie- kapital | Övrigt fritt eget kapital | Summa eget kapital |
|---|-------------------|------------------------------|-----------------------|
| Ingående eget kapital 2023-01-01 | 100 000 | 17 669 580 | 17 769 580 |
| Utdelning enligt beslut årsstämman | | -3 000 000 | -3 000 000 |
| Årets resultat | | 4 545 081 | 4 545 081 |
| Utgående eget kapital 2023-12-31 | 100 000 | 19 214 661 | 19 314 661 |

2024042209250

Handwritten signatures and initials:
2A, AB, WS

Moderbolagets
Kassaflödesanalys

Not 2023-01-01 2022-01-01
 -2023-12-31 -2022-12-31

Den löpande verksamheten

| | | |
|---|-----------|-----------|
| Rörelseresultat före finansiella poster | -134 175 | -105 205 |
| Erhållen ränta | 193 500 | 41 436 |
| Anticiperad utdelning | 4 000 000 | 3 000 000 |
| Erlagd ränta | -472 825 | -309 066 |
| Betald inkomstskatt | -141 419 | -135 761 |

Kassaflöde från den löpande verksamheten före förändring av rörelsekapital

3 445 081 2 491 404

Kassaflöde från förändring av rörelsekapitalet

| | | |
|---|------------------|------------------|
| Förändring av kortfristiga fordringar | -984 920 | 1 789 652 |
| Förändring av kortfristiga skulder | 190 856 | -5 198 |
| Kassaflöde från den löpande verksamheten | 2 651 017 | 4 275 858 |

Investeringsverksamheten

| | | |
|---|------------------|------------------|
| Erhållet koncernbidrag | 1 100 000 | 1 140 000 |
| Kassaflöde från investeringsverksamheten | 1 100 000 | 1 140 000 |

Finansieringsverksamheten

| | | |
|--|-------------------|-------------------|
| Utbetald utdelning | -3 000 000 | -5 000 000 |
| Kassaflöde från finansieringsverksamheten | -3 000 000 | -5 000 000 |

Årets kassaflöde

751 017 415 858

Likvida medel vid årets början

Likvida medel vid årets början 4 927 019 4 511 161

Likvida medel vid årets slut

5 678 036 4 927 019

2024042209251

Noter, gemensamma för moderbolag och koncern

Not 1 Redovisnings- och värderingsprinciper

Allmänna upplysningar

Tjörns Kommunala Förvaltnings ABs årsredovisningen och koncernredovisningen är upprättad i enlighet med årsredovisningslagen (1995:1554) och Bokföringsnämndens allmänna råd BFNAR 2012:1 och koncernredovisning (K3).

Redovisningsprinciperna är oförändrade jämfört med föregående år.

Koncernredovisning

Tjörns Kommunala Förvaltnings AB upprättar koncernredovisning. Uppgifter om koncernföretag finns i not 19. Dotterföretagen inkluderas i koncernredovisningen från och med den dag då det bestämmande inflytandet överförs till koncernen. De exkluderas ur koncernredovisningen från och med den dag då det bestämmande inflytandet upphör.

Koncernens bokslut är upprättat enligt förvärvsmetoden. Förvärvstidpunkten är den tidpunkt då det bestämmande inflytandet erhålls. Mellanhavanden mellan koncernföretag elimineras i sin helhet. Minoritetens andel av årets resultat redovisas direkt i anslutning till årets resultat samt att eget kapital som hänförs till minoriteten återfinns på en separat rad i koncernens egna kapital.

Intäkter

Intäkter som intjänats intäcksredovisas enligt följande:

- Hyresintäkter: i den period uthyrningen avser
- Intäkter av varu- eller tjänsteleverans: i den period leverans skett
- Ränteintäkter: i enlighet med effektivräntemetoden
- Erhållen utdelning: när rätten att erhålla utdelningen är säkerställd.

Inkomstskatter

Aktuella skatter värderas utifrån de skattesatser och skatteregler som gäller på balansdagen. Uppskjutna skatter värderas utifrån de skattesatser och skatteregler som är beslutade före balansdagen. Uppskjuten skattefordran avseende underskottsavdrag eller andra framtida skattemässiga avdrag redovisas i den utsträckning det är sannolikt att avdraget kan avräknas mot överskott vid framtida beskattning.

Fordringar och skulder netto redovisas endast när det finns en legal rätt till kvittning. Aktuell skatt, liksom förändring i uppskjuten skatt, redovisas i resultaträkningen om inte skatten är hänförlig till en händelse eller transaktion som redovisas direkt i eget kapital. Skatteeffekter av poster som redovisas direkt mot eget kapital, redovisas mot eget kapital.

Materiella anläggningstillgångar

Materiella anläggningstillgångar redovisas till anskaffningsvärde minskat med avskrivningar. I anskaffningsvärdet ingår utgifter som direkt kan hänföras till förvärvet av tillgången. När en komponent i en anläggningstillgång byts ut, utrangeras eventuell kvarvarande del av den gamla komponenten och den nya komponentens anskaffningsvärde aktiveras.

Tillkommande utgifter som avser tillgångar som inte delas upp i komponenter läggs till anskaffningsvärdet om de beräknas ge företaget framtida ekonomiska fördelar, till den del tillgångens restanda ökar i förhållande till tillgångens värde vid anskaffningstidpunkten.

Utgifter för löpande reparation och underhåll redovisas som kostnader.

LA MB SB

I samband med fastighetsförvärv bedöms om fastigheten väntas ge upphov till framtida kostnader för rivning och återställande av platsen. I sådana fall görs en avsättning och anskaffningsvärdet ökas med samma belopp.

Realisationsvinst respektive realisationsförlust vid avyttring av en anläggningstillgång redovisas som Övrig rörelseintäkt respektive Övrig rörelsekostnad.

Materiella anläggningstillgångar skrivs av systematiskt över tillgångens bedömda nyttjandeperiod. När tillgångarnas avskrivningsbara belopp fastställs, beaktas i förekommande fall tillgångens restvärde. Bolagets mark har obegränsad nyttjandeperiod och skrivs inte av. Linjär avskrivningsmetod används för övriga typer av materiella tillgångar. Följande avskrivningstider tillämpas:

| | |
|-----------------------------|------------|
| Byggnader | 25 - 50 år |
| Tekniska anläggningar | 33 år |
| Markanläggningar | 20 år |
| Byggnadsinventarier | 15 år |
| Maskiner och installationer | 10 år |
| Inventarier | 5 år |

Inga låneutgifter aktiveras.

Finansiella instrument

Kundfordringar och övriga fordringar

Fordringar redovisas som omsättningstillgångar med undantag för poster med förfallodag mer än 12 månader efter balansdagen, vilka klassificeras som anläggningstillgångar. Fordringar tas upp till det belopp som förväntas bli inbetalt efter avdrag för individuellt bedömda osäkra fordringar.

Säkring av koncernens räntebindning

Avtal om så kallade ränteswapar skyddar koncernen mot ränteförändringar. Eventuell ränteskillnad som ska erhållas eller erläggas på grund av en ränteswap, redovisas i resultaträkningen i posten Räntekostnader och liknande resultatposter, och periodiseras över avtalstiden. Eventuella över- och undervärden i ränteswapen påverkar ej bolagets balans- eller resultaträkning.

Upplupna intäkter och kostnader hänförliga till derivattransaktioner redovisas brutto i balansräkningen.

Nedskrivningsprövning av finansiella anläggningstillgångar

Vid varje balansdag bedöms om det finns någon indikation på nedskrivningsbehov i någon utav de finansiella anläggningstillgångarna. Nedskrivning sker om värdenedgången bedöms vara bestående. Nedskrivning redovisas i resultaträkningsposten Resultat från övriga värdepapper och fordringar som är anläggningstillgångar.


Varulager

Oljelagret värderas till det lägsta av anskaffningsvärdet och nettoförsäljningsvärdet på balansdagen.

Avsättningar

Avsättningar redovisas när bolaget har en formell eller informell förpliktelse som följd av tidigare händelser och det är sannolikt att ett utflöde av resurser kommer att krävas för att reglera förpliktelsen. Avsättningar värderas till den bästa uppskattningen av det belopp som krävs för att reglera förpliktelsen. Om effekten av tid när betalning sker är väsentlig nuvärdersberäknas förpliktelsen.

Kassaflödesanalys



Kassaflödesanalysen upprättas enligt indirekt metod. Det redovisade kassaflödet omfattar endast transaktioner som medför in- eller utbetalningar. Som likvida medel klassificeras kassa- och banktillgodohavanden.

Leasingavtal

Samtliga leasingavtal där företaget är leasetagare redovisas som operationell leasing (hyresavtal) i juridisk person, oavsett om avtalen är finansiella eller operationella. Leasingavgiften redovisas som en kostnad linjärt över leasingperioden.

Nyckeltalsdefinition

Soliditet

Eget kapital och obeskattade reserver (med avdrag för uppskjuten skatt) i förhållande till balansomslutningen.

Avkastning på totalt kapital

Resultat före avdrag för räntekostnader i förhållande till balansomslutningen.

Avkastning på eget kapital

Resultat efter finansiella poster i förhållande till eget kapital och obeskattade reserver (med avdrag för uppskjuten skatt)

Nettoomsättning

Rörelsens huvudintäkter, fakturerade kostnader, sidointäkter samt intäktskorrigeringar.

Resultat efter finansiella poster

Resultat efter finansiella intäkter och kostnader men före bokslutsdispositioner och skatter.

Balansomslutning

Företagets samlade tillgångar.

Antal anställda

Medelantal anställda under räkenskapsåret.

Handwritten signatures and initials: MB, MB, 2A, and others.

2024042209255

**Not 2 Nettoomsättning och rörelseresultat
Koncernen**

| | 2023 | 2022 |
|--|--------------------|--------------------|
| Rörelseresultat fördelar sig enligt följande: | | |
| Tjörns Kommunala förvaltnings AB | -134 175 | -105 205 |
| Tjörns Bostads AB | 15 061 491 | 36 653 175 |
| Tjörns Måltids AB | 562 205 | 435 561 |
| Tjörns Hamnar AB | 5 965 455 | 6 491 457 |
| | 21 454 976 | 43 474 988 |
| Nettoomsättningen fördelar sig enligt följande: | | |
| Tjörns Bostads AB | 138 845 132 | 131 123 544 |
| Tjörns Måltids AB | 27 291 173 | 31 544 922 |
| Tjörns Hamnar AB | 46 577 682 | 41 814 623 |
| | 212 713 987 | 204 483 089 |

**Not 3 Övriga rörelseintäkter
Koncernen**

| | 2023 | 2022 |
|---|-------------------|------------------|
| Realisationsvinst avyttring anläggningstillgångar | | 0 |
| Övriga intäkter | 12 877 076 | 3 668 475 |
| | 12 877 076 | 3 668 475 |

**Not 4 Ersättning till revisorerna
Koncernen**

| KPMG | 2023 | 2022 |
|-------------------|----------------|----------------|
| Revision | 253 200 | 252 450 |
| Lekmannarevisorer | 10 000 | 10 000 |
| | 263 200 | 262 450 |

**Moderbolaget
KPMG**

| | 2023 | 2022 |
|------------------|---------------|---------------|
| Revisionsuppdrag | 38 000 | 22 500 |
| | 38 000 | 22 500 |

Handwritten signatures and initials: 2A, MS, MS, CG

2024042209256

Not 5 Operationella leasingavtal

Koncernen

Framtida leasingavgifter, för icke uppsägningsbara leasingavtal, förfaller till betalning enligt följande:

| | 2023 | 2022 |
|--|-------------------|-------------------|
| Inom ett år | 7 771 261 | 5 153 000 |
| Senare än ett år men inom fem år | 15 411 922 | 10 306 000 |
| | 23 183 183 | 15 459 000 |
| Under perioden kostnadsförda leasingavgifter | 6 705 311 | 5 153 000 |

Merparten av avtalen avser hyra av moduler.

Not 6 Anställda och personalkostnader

Koncernen

| | 2023 | 2022 |
|--|-------------------|-------------------|
| Medelantalet anställda | | |
| Kvinnor | 57 | 53 |
| Män | 37 | 37 |
| | 94 | 90 |
| Löner och andra ersättningar | | |
| Styrelse och verkställande direktör | 2 295 339 | 2 207 426 |
| Övriga anställda | 38 249 523 | 36 798 480 |
| | 40 544 862 | 39 005 906 |
| Sociala kostnader | | |
| Pensionskostnader för styrelse och verkställande direktör | 3 412 959 | 775 024 |
| Pensionskostnader för övriga anställda | 4 391 430 | 2 882 369 |
| Övriga sociala avgifter enligt lag och avtal | 13 641 823 | 12 102 839 |
| | 21 446 212 | 15 760 232 |
| Totala löner, ersättningar, sociala kostnader och pensionskostnader | 61 991 074 | 54 766 138 |
| Könsfördelning bland ledande befattningshavare | | |
| Andel kvinnor i styrelsen | 22,2 % | 33,3 % |
| Andel män i styrelsen | 77,8 % | 66,7 % |
| Andel kvinnor bland övriga ledande befattningshavare | 100 % | 100 % |
| Andel män bland övriga ledande befattningshavare | 0 % | 0 % |

Handwritten signatures and initials at the bottom right of the page.

2024042209257

Moderbolaget

| | 2023 | 2022 |
|--|---------------|---------------|
| Medelantalet anställda | | |
| Kvinnor | 0 | 0 |
| Män | 0 | 0 |
| | 0 | 0 |
| Löner och andra ersättningar | | |
| Styrelse och verkställande direktör | 25 324 | 9 542 |
| | 25 324 | 9 542 |
| Sociala kostnader | | |
| Övriga sociala avgifter enligt lag och avtal | 4 394 | -3 163 |
| | 4 394 | -3 163 |
| Totala löner, ersättningar, sociala kostnader och pensionskostnader | 29 718 | 6 379 |
| Könsfördelning bland ledande befattningshavare | | |
| Andel kvinnor i styrelsen | 20 % | 20 % |
| Andel män i styrelsen | 80 % | 80 % |
| Andel kvinnor bland övriga ledande befattningshavare | 100 % | 100 % |
| Andel män bland övriga ledande befattningshavare | 0 % | 0 % |

Handwritten signatures and initials at the bottom right of the page.

2024042209258


**Not 7 Byggnader och mark
Koncernen**

| | 2023 | 2022 |
|---|----------------------|----------------------|
| Ingående anskaffningsvärden | 1 057 864 289 | 1 048 762 914 |
| Inköp | 736 474 | 806 063 |
| Försäljningar/utrangeringar | -5 793 902 | -8 417 509 |
| Omklassificeringar | 70 736 112 | 16 712 821 |
| Utgående ackumulerade anskaffningsvärden | 1 123 542 973 | 1 057 864 289 |
| Ingående avskrivningar | -310 747 538 | -284 827 499 |
| Försäljningar/utrangeringar | 2 708 384 | 7 355 499 |
| Omklassificeringar | 0 | -11 442 667 |
| Årets avskrivningar | -20 939 960 | -21 832 871 |
| Utgående ackumulerade avskrivningar | -328 979 114 | -310 747 538 |
| Ingående uppskrivningar | 12 500 000 | 12 500 000 |
| Utgående ackumulerade uppskrivningar | 12 500 000 | 12 500 000 |
| Ingående nedskrivningar | 0 | -33 500 000 |
| Återförda nedskrivningar | 0 | 22 057 333 |
| Omklassificeringar | 0 | 11 442 667 |
| Utgående ackumulerade nedskrivningar | 0 | 0 |
| Utgående redovisat värde | 807 063 859 | 759 616 751 |
| Uppgifter om förvaltningsfastigheter | | |
| Redovisat värde | 656 443 457 | 605 553 106 |
| Verkligt värde | 1 180 885 000 | 1 163 387 000 |

Värdet baseras på 2014 års genomförda värderingar av extern sakkunnig värderare, justerat för anskaffningsvärde för investeringar och försäljningspris för avyttringar 2015-2023.

**Not 8 Maskiner och inventarier
Koncernen**

| | 2023 | 2022 |
|---|--------------------|--------------------|
| Ingående anskaffningsvärden | 77 758 002 | 77 664 702 |
| Inköp | 3 118 171 | 93 300 |
| Försäljningar/utrangeringar | -188 569 | 0 |
| Utgående ackumulerade anskaffningsvärden | 80 687 604 | 77 758 002 |
| Ingående avskrivningar | -51 290 931 | -47 189 210 |
| Försäljningar/utrangeringar | 188 569 | |
| Årets avskrivningar | -3 369 696 | -4 101 721 |
| Utgående ackumulerade avskrivningar | -54 472 058 | -51 290 931 |
| Utgående redovisat värde | 26 215 546 | 26 467 071 |



2024042209259

**Not 9 Aktuell och uppskjuten skatt
Koncernen**

| | 2023-12-31 | 2022-12-31 |
|--|--------------------|-------------------|
| Aktuell skatt | -1 693 586 | -1 552 862 |
| Aktuell skatt hänförlig till tidigare år | -13 175 420 | -6 641 324 |
| Skatt på årets resultat | -14 869 006 | -8 194 186 |
| Redovisat resultat i skattepliktig verksamhet före skatt | 10 190 365 | 36 376 380 |
| Skatt beräknad enligt gällande skattesats (20.6%) | 2 099 215 | 6 119 123 |
| Skatteeffekt av ej skattepliktig intäkt | 2 019 | |
| Skattemässiga avskrivningar på byggnader | 13 810 299 | -7 566 000 |
| Skatteeffekt scablonränta på periodiseringsfond | 33 401 | 0 |
| Ej skattepliktig intäkt | 0 | -610 |
| Schablonränta på periodiseringsfonder | 0 | -3 193 |
| Temporär skillnad | 0 | 6 657 000 |
| Övriga skattemässiga justeringar | 434 526 | 193 892 |
| Skatteeffekt av ej avdragsgilla kostnader | 2 602 | 0 |
| Redovisad skattekostnad | 16 382 062 | 5 400 212 |

Moderbolaget

| | 2023 | 2022 |
|--|-----------------|-----------------|
| Aktuell skatt | -141 419 | -135 761 |
| Skatt på årets resultat | -141 419 | -135 761 |
| Redovisat resultat i skattepliktig verksamhet före skatt | 686 500 | 767 165 |
| Skatt beräknad enligt gällande skattesats (20.6%) | 141 419 | 158 036 |
| Skatt hänförlig till tidigare års redovisade resultat i skattepliktig verksamhet | 0 | -22 275 |
| Redovisad skattekostnad | 141 419 | 135 761 |

**Not 10 Pågående nyanläggningar och förskott avseende materiella anläggningar
Koncernen**

| | 2023-12-31 | 2022-12-31 |
|-------------------------------|-------------------|-------------------|
| Ingående nedlagda kostnader | 54 969 018 | 21 496 984 |
| Under året nedlagda kostnader | 34 293 704 | 50 334 646 |
| Omklassificering | -72 106 692 | -16 862 612 |
| | 17 156 030 | 54 969 018 |

Handwritten signatures and initials: 2A, RB, MS

2024042209260

**Not 11 Långfristiga fordringar
Koncernen**

| | 2023-12-31 | 2022-12-31 |
|-------------------|----------------|----------------|
| Tjörns Bostads AB | 371 341 | 270 686 |
| Tjörns Hamnar AB | 358 310 | 429 972 |
| | 729 651 | 700 658 |

**Not 12 Varulager
Koncernen**

Värderat till anskaffningsvärde

| | 2023-12-31 | 2022-12-31 |
|--------------|----------------|----------------|
| Bränslelager | 439 053 | 701 191 |
| | 439 053 | 701 191 |

**Not 13 Förutbetalda kostnader och upplupna intäkter
Koncernen**

| | 2023-12-31 | 2022-12-31 |
|------------------------|------------------|------------------|
| Förutbetalda kostnader | 1 416 039 | 120 665 |
| Upplupna intäkter | 2 545 737 | 1 852 757 |
| | 3 961 776 | 1 973 422 |

**Not 14 Beviljad kredit
Koncernen**

| | 2023-12-31 | 2022-12-31 |
|--|------------|------------|
| Beviljat belopp på checkräkningskredit uppgår till | 57 000 000 | 57 000 000 |

Moderbolaget

| | 2023-12-31 | 2022-12-31 |
|--|------------|------------|
| Beviljat belopp på checkräkningskredit uppgår till | 3 000 000 | 3 000 000 |

Krediterna ingår i ägaren Tjörns Kommuns koncernkonto.

Kassa och bank avser koncernens respektive moderbolagets tillgängliga belopp på kommunens koncernkonto.

Handwritten signatures and initials:
MS
MS
JA

**Not 15 Långfristiga skulder
Koncernen**

Som säkerhet för skulder till kreditinstitut finns kommunal borgen av Tjörns Kommun.

Företagets banklån om 700 000 000 kronor redovisas under följande poster i balansräkningen.

| | 2023-12-31 | 2022-12-31 |
|---|--------------------|--------------------|
| Långfristiga skulder (1-5 år) | | |
| Övriga skulder till kreditinstitut | 498 500 000 | 470 000 000 |
| Övriga skulder | 20 759 403 | 23 007 652 |
| | 519 259 403 | 493 007 652 |
| Kortfristiga skulder (inom 1 år) | | |
| Övriga skulder till kreditinstitut | 201 500 000 | 202 000 000 |
| | 201 500 000 | 202 000 000 |

Moderbolaget

Företagets banklån om 37 000 000 kronor redovisas under följande poster i balansräkningen.

| | 2023-12-31 | 2022-12-31 |
|---|-------------------|-------------------|
| Långfristiga skulder (1-5 år) | | |
| Övriga skulder till kreditinstitut | 37 000 000 | 0 |
| | 37 000 000 | 0 |
| Kortfristiga skulder (inom 1 år) | | |
| Övriga skulder till kreditinstitut | 0 | 37 000 000 |
| | 0 | 37 000 000 |

**Not 16 Upplupna kostnader och förutbetalda intäkter
Koncernen**

| | 2023-12-31 | 2022-12-31 |
|-------------------------|-------------------|-------------------|
| Upplupna räntekostnader | 2 176 790 | 1 048 855 |
| Upplupna löner | 3 876 249 | 3 887 048 |
| Förutbetalda intäkter | 5 687 285 | 6 727 703 |
| Övriga poster | 4 897 758 | 4 033 064 |
| | 16 638 082 | 15 696 670 |

Moderbolaget

| | 2023-12-31 | 2022-12-31 |
|---------------|----------------|---------------|
| Övriga poster | 233 798 | 44 700 |
| | 233 798 | 44 700 |





**Not 17 Justering för poster som inte ingår i kassaflödet
Koncernen**

| | 2023-12-31 | 2022-12-31 |
|-------------------------|-------------------|------------------|
| Avskrivningar | 24 314 001 | 25 934 591 |
| Realisationsresultat | 3 081 173 | 1 061 802 |
| Återföring nedskrivning | 0 | -22 057 333 |
| | 27 395 174 | 4 939 060 |

**Not 18 Resultat från andelar i koncernföretag
Moderbolaget**

| | 2023 | 2022 |
|--|------------------|------------------|
| Anticiperad utdelning från dotterbolag | 4 000 000 | 3 000 000 |
| | 4 000 000 | 3 000 000 |

Anticiperad utdelning består av 3 000 000 kr från Tjörns Hamnar AB samt 1 000 000 kr från Tjörns Bostads AB.

**Not 19 Bokslutsdispositioner
Moderbolaget**

| | 2023 | 2022 |
|---|------------------|------------------|
| Mottagna koncernbidrag från dotterbolag, Tjörns Bostad AB | 1 100 000 | 1 140 000 |
| | 1 100 000 | 1 140 000 |

**Not 20 Andelar i koncernföretag
Moderbolaget**

| Namn | Kapital- andel | Rösträtts- andel | Antal andelar | Bokfört värde 2023-12-31 |
|-------------------|-------------------|---------------------|------------------|-----------------------------|
| Tjörns Bostads AB | 100% | 100% | 29 710 | 34 471 425 |
| Tjörns Hamnar AB | 100% | 100% | 10 000 | 10 000 000 |
| Tjörns Måltids AB | 91% | 91% | 910 | 910 000 |
| | | | | 45 381 425 |

| | Org.nr | Säte |
|-------------------|-------------|----------|
| Tjörns Bostads AB | 556530-7260 | Vallhamn |
| Tjörns Hamnar AB | 556215-6033 | Vallhamn |
| Tjörns Måltids AB | 556762-5164 | Skärhamn |

2024042209262

MS
MS
MS

**Not 21 Ställda säkerheter och eventalförpliktelser
Koncernen**

| | 2023-12-31 | 2022-12-31 |
|----------------------|------------|------------|
| Eventalförpliktelser | 0 | 0 |
| Ställda säkerheter | 0 | 0 |
| | 0 | 0 |

Moderbolaget

| | 2023-12-31 | 2022-12-31 |
|----------------------|------------|------------|
| Eventalförpliktelser | 0 | 0 |
| Ställda säkerheter | 0 | 0 |
| | 0 | 0 |

**Not 22 Transaktioner med närstående
Moderbolaget**

Inga inköp eller försäljning av varor och tjänster har skett med närstående under året.

| | 2023-12-31 | 2022-12-31 |
|--|------------------|------------------|
| Fordringar avseende närstående | | |
| Tjörns Hamnar AB | 3 000 000 | 2 000 000 |
| Tjörns Bostad AB | 2 100 000 | 2 140 000 |
| | 5 100 000 | 4 140 000 |
| Skulder till närstående | | |
| Övrig kortfristig skuld till Tjörns kommun | 0 | 0 |
| | 0 | 0 |

AS
MS
AT

2024042209264

**Not 23 Väsentliga händelser efter räkenskapsårets slut
Moderbolaget**

Inga väsentliga förändringar har skett under 2024.

Skärhamn 26/3 - 2024



Martin Johansen
Ordförande




George Strömbom



Thord Jansson



Peter Bäcklund




Ludwig Andreåsson



Evike Sandor
Verkställande direktör

Vår revisionsberättelse har lämnats 28/3 - 2024

KPMG AB



Johan Rasmusson
Auktoriserad revisor

Revisionsberättelse

Till bolagsstämman i Tjörns Kommunala Förvaltnings AB, org. nr 556755-3572

Rapport om årsredovisningen och koncernredovisningen

Uttalanden

Vi har utfört en revision av årsredovisningen och koncernredovisningen för Tjörns Kommunala Förvaltnings AB för år 2023.

Enligt vår uppfattning har årsredovisningen och koncernredovisningen upprättats i enlighet med årsredovisningslagen och ger en i alla väsentliga avseenden rättvisande bild av moderbolagets och koncernens finansiella ställning per den 31 december 2023 och av dessas finansiella resultat och kassaflöde för året enligt årsredovisningslagen. Förvaltningsberättelsen är förenlig med årsredovisningens och koncernredovisningens övriga delar.

Vi tillstyrker därför att bolagsstämman fastställer resultaträkningen och balansräkningen för moderbolaget och för koncernen.

Grund för uttalanden

Vi har utfört revisionen enligt International Standards on Auditing (ISA) och god revisionssed i Sverige. Vårt ansvar enligt dessa standarder beskrivs närmare i avsnittet Revisorns ansvar. Vi är oberoende i förhållande till moderbolaget och koncernen enligt god revisorssed i Sverige och har i övrigt fullgjort vårt yrkesetiska ansvar enligt dessa krav.

Vi anser att de revisionsbevis vi har inhämtat är tillräckliga och ändamålsenliga som grund för våra uttalanden.

Styrelsens och verkställande direktörens ansvar

Det är styrelsen och verkställande direktören som har ansvaret för att årsredovisningen och koncernredovisningen upprättas och att de ger en rättvisande bild enligt årsredovisningslagen. Styrelsen och verkställande direktören ansvarar även för den interna kontroll som de bedömer är nödvändig för att upprätta en årsredovisning och koncernredovisning som inte innehåller några väsentliga felaktigheter, vare sig dessa beror på oegentligheter eller misstag.

Vid upprättandet av årsredovisningen och koncernredovisningen ansvarar styrelsen och verkställande direktören för bedömningen av

bolagets och koncernens förmåga att fortsätta verksamheten. De upplyser, när så är tillämpligt, om förhållanden som kan påverka förmågan att fortsätta verksamheten och att använda antagandet om fortsatt drift. Antagandet om fortsatt drift tillämpas dock inte om styrelsen och verkställande direktören avser att likvidera bolaget, upphöra med verksamheten eller inte har något realistiskt alternativ till att göra något av detta.

Revisorns ansvar

Våra mål är att uppnå en rimlig grad av säkerhet om huruvida årsredovisningen och koncernredovisningen som helhet inte innehåller några väsentliga felaktigheter, vare sig dessa beror på oegentligheter eller misstag, och att lämna en revisionsberättelse som innehåller våra uttalanden. Rimlig säkerhet är en hög grad av säkerhet, men är ingen garanti för att en revision som utförs enligt ISA och god revisionssed i Sverige alltid kommer att upptäcka en väsentlig felaktighet om en sådan finns. Felaktigheter kan uppstå på grund av oegentligheter eller misstag och anses vara väsentliga om de enskilt eller tillsammans rimligen kan förväntas påverka de ekonomiska beslut som användare fattar med grund i årsredovisningen och koncernredovisningen.

Som del av en revision enligt ISA använder vi professionellt omdöme och har en professionellt skeptisk inställning under hela revisionen. Dessutom:

- identifierar och bedömer vi riskerna för väsentliga felaktigheter i årsredovisningen och koncernredovisningen, vare sig dessa beror på oegentligheter eller misstag, utformar och utför granskningsåtgärder bland annat utifrån dessa risker och inhämtar revisionsbevis som är tillräckliga och ändamålsenliga för att utgöra en grund för våra uttalanden. Risken för att inte upptäcka en väsentlig felaktighet till följd av oegentligheter är högre än för en väsentlig felaktighet som beror på misstag, eftersom oegentligheter kan innefatta agerande i maskopi, förfalskning, avsiktliga utelämnanden, felaktig information eller åsidosättande av intern kontroll.
- skaffar vi oss en förståelse av den del av bolagets interna kontroll som har betydelse för vår revision för att utforma granskningsåtgärder som är lämpliga med hänsyn till omständigheterna, men inte för att uttala oss om effektiviteten i den interna kontrollen.
- utvärderar vi lämpligheten i de redovisningsprinciper som används och rimligheten i styrelsens och verkställande direktörens uppskattningar i redovisningen och tillhörande upplysningar.

- drar vi en slutsats om lämpligheten i att styrelsen och verkställande direktören använder antagandet om fortsatt drift vid upprättandet av årsredovisningen och koncernredovisningen. Vi drar också en slutsats, med grund i de inhämtade revisionsbevisen, om huruvida det finns någon väsentlig osäkerhetsfaktor som avser sådana händelser eller förhållanden som kan leda till betydande tvivel om bolagets och koncernens förmåga att fortsätta verksamheten. Om vi drar slutsatsen att det finns en väsentlig osäkerhetsfaktor, måste vi i revisionsberättelsen fästa uppmärksamheten på upplysningarna i årsredovisningen och koncernredovisningen om den väsentliga osäkerhetsfaktorn eller, om sådana upplysningar är otillräckliga, modifiera uttalandet om årsredovisningen och koncernredovisningen. Våra slutsatser baseras på de revisionsbevis som inhämtas fram till datumet för revisionsberättelsen. Dock kan framtida händelser eller förhållanden göra att ett bolag och en koncern inte längre kan fortsätta verksamheten.
- utvärderar vi den övergripande presentationen, strukturen och innehållet i årsredovisningen och koncernredovisningen, däribland upplysningarna, och om årsredovisningen och koncernredovisningen återger de underliggande transaktionerna och händelserna på ett sätt som ger en rättvisande bild.
- inhämtar vi tillräckliga och ändamålsenliga revisionsbevis avseende den finansiella informationen för enheterna eller affärsaktiviteterna inom koncernen för att göra ett uttalande avseende koncernredovisningen. Vi ansvarar för styrning, övervakning och utförande av koncernrevisionen. Vi är ensamt ansvariga för våra uttalanden.

Vi måste informera styrelsen om bland annat revisionens planerade omfattning och inriktning samt tidpunkten för den. Vi måste också informera om betydelsefulla iakttagelser under revisionen, däribland de eventuella betydande brister i den interna kontrollen som vi identifierat.

Rapport om andra krav enligt lagar och andra författningar

Uttalanden

Utöver vår revision av årsredovisningen och koncernredovisningen har vi även utfört en revision av styrelsens och verkställande direktörens förvaltning för Tjörns Kommunala Förvaltnings AB för år 2023 samt av förslaget till dispositioner beträffande bolagets vinst eller förlust.

Vi tillstyrker att bolagsstämman disponerar vinsten enligt förslaget i förvaltningsberättelsen och beviljar styrelsens ledamöter och verkställande direktören ansvarsfrihet för räkenskapsåret.

Grund för uttalanden

Vi har utfört revisionen enligt god revisionsred i Sverige. Vårt ansvar enligt denna beskrivs närmare i avsnittet Revisorns ansvar. Vi är oberoende i förhållande till moderbolaget och koncernen enligt god revisorsred i Sverige och har i övrigt fullgjort vårt yrkesetiska ansvar enligt dessa krav.

Vi anser att de revisionsbevis vi har inhämtat är tillräckliga och ändamålsenliga som grund för våra uttalanden.

Styrelsens och verkställande direktörens ansvar

Det är styrelsen som har ansvaret för förslaget till dispositioner beträffande bolagets vinst eller förlust. Vid förslag till utdelning innefattar detta bland annat en bedömning av om utdelningen är försvarlig med hänsyn till de krav som bolagets och koncernens verksamhetsart, omfattning och risker ställer på storleken av moderbolagets och koncernens egna kapital, konsolideringsbehov, likviditet och ställning i övrigt.

Styrelsen ansvarar för bolagets organisation och förvaltningen av bolagets angelägenheter. Detta innefattar bland annat att fortlöpande bedöma bolagets och koncernens ekonomiska situation och att tillse

att bolagets organisation är utformad så att bokföringen, medelsförvaltningen och bolagets ekonomiska angelägenheter i övrigt kontrolleras på ett betryggande sätt.

Verkställande direktören ska sköta den löpande förvaltningen enligt styrelsens riktlinjer och anvisningar och bland annat vidta de åtgärder som är nödvändiga för att bolagets bokföring ska fullgöras i överensstämmelse med lag och för att medelsförvaltningen ska skötas på ett betryggande sätt.

Revisorns ansvar

Vårt mål beträffande revisionen av förvaltningen, och därmed vårt uttalande om ansvarsfrihet, är att inhämta revisionsbevis för att med en rimlig grad av säkerhet kunna bedöma om någon styrelseledamot eller verkställande direktören i något väsentligt avseende:

- företagit någon åtgärd eller gjort sig skyldig till någon försummelse som kan föranleda ersättningsskyldighet mot bolaget, eller
- på något annat sätt handlat i strid med aktiebolagslagen, årsredovisningslagen eller bolagsordningen.

Vårt mål beträffande revisionen av förslaget till dispositioner av bolagets vinst eller förlust, och därmed vårt uttalande om detta, är att med rimlig grad av säkerhet bedöma om förslaget är förenligt med aktiebolagslagen.

Rimlig säkerhet är en hög grad av säkerhet, men ingen garanti för att en revision som utförs enligt god revisionsred i Sverige alltid kommer att upptäcka åtgärder eller försummelser som kan föranleda

ersättningsskyldighet mot bolaget, eller att ett förslag till dispositioner av bolagets vinst eller förlust inte är förenligt med aktiebolagslagen.

Som en del av en revision enligt god revisionsred i Sverige använder vi professionellt omdöme och har en professionellt skeptisk inställning under hela revisionen. Granskningen av förvaltningen och förslaget till dispositioner av bolagets vinst eller förlust grundar sig främst på revisionen av räkenskaperna. Vilka tillkommande granskningsåtgärder som utförs baseras på vår professionella bedömning med utgångspunkt i risk och väsentlighet. Det innebär att vi fokuserar granskningen på sådana åtgärder, områden och förhållanden som är väsentliga för verksamheten och där avsteg och överträdelser skulle ha särskild betydelse för bolagets situation. Vi går igenom och prövar fattade beslut, beslutsunderlag, vidtagna åtgärder och andra förhållanden som är relevanta för vårt uttalande om ansvarsfrihet. Som underlag för vårt uttalande om styrelsens förslag till dispositioner beträffande bolagets vinst eller förlust har vi granskat styrelsens motiverade yttrande samt ett urval av underlagen för detta för att kunna bedöma om förslaget är förenligt med aktiebolagslagen.

Malmö den 28 mars 2024

KPMG AB

Johan Rasmussen
Auktoriserad revisor