

Årsredovisning
och
Koncernredovisning
för
SVANBERG & CO INVEST AB
556724-0600

Räkenskapsåret

2024


Fastställelseintyg

Undertecknad verkställande direktör i SVANBERG & CO INVEST AB intygar att resultaträkningen och balansräkningen i årsredovisningen för moderbolaget samt koncernresultaträkningen och koncernbalansräkningen har fastställts på årsstämman den 23 maj 2025. Årsstämman beslutade att godkänna styrelsens förslag till resultatdisposition.

Jag intygar också att innehållet i årsredovisningen och revisionsberättelsen stämmer överens med originalen.

2025-05-23

Örebro


Håkan Svanberg

Årsredovisning

och

Koncernredovisning

för

SVANBERG & CO INVEST AB

556724-0600

Räkenskapsåret

2024

Innehållsförteckning

Förvaltningsberättelse	1
Resultaträkning koncern	3
Balansräkning koncern	4
Kassaflödesanalys koncern	7
Resultaträkning	8
Balansräkning	9
Kassaflödesanalys	11
Noter	12
Underskrifter	30

Styrelsen och verkställande direktören för SVANBERG & CO INVEST AB avger följande årsredovisning och koncernredovisning för räkenskapsåret 2024.

Årsredovisningen är upprättad i svenska kronor, SEK. Om inte annat särskilt anges, redovisas alla belopp i tusentals kronor (Tkr). Uppgifter inom parentes avser föregående år.

Förvaltningsberättelse

Information om verksamheten

SVANBERG & CO INVEST AB är ett holdingbolag med hel- och delägda företag. Koncernens helägda bolag bedriver främst återförsäljningsverksamhet åt företag med mycket starka varumärken inom IT och hotellbokningar. De delägda företagen återfinns inom ett flertal branscher såsom djurhälsovård, Food-tech, mobilapplikationer och finans m.fl.

Dotterbolaget Håkan Svanberg & Co Healthcare AB är en av huvudaktieägarna i det börsnoterade djurhälsobolaget Swedencare AB.

Bolagets mål är att skapa livskraftiga företag som utvecklas väl långsiktigt både ekonomiskt och verksamhetsmässigt.

Företaget har sitt säte i Örebro.

Väsentliga händelser under räkenskapsåret

Dotterbolaget Creative Tools AB har i februari 2024 förvärvats av NTI Sweden AB. Dotterbolaget Northway Partners AB har avvecklat sin verksamhet.

Dotterbolaget K3 Nordic AB har under året sålts till dotterbolaget Kilkok Software AB.

Förväntad framtida utveckling samt väsentliga risker och osäkerhetsfaktorer

Koncernen

Bolagen i koncernen förväntas fortsätta utvecklas positivt genom organisk tillväxt och eventuella kompletteringsförvärv.

Moderföretag

SVANBERG & CO INVEST AB kommer under 2025 att fortsätta arbeta aktivt med portföljbolagen och nya investeringsmöjligheter.

Förändring av eget kapital

Belopp i tusentals konor

Koncernen	Aktie- kapital	Annat eget kapital inkl. årets resultat	Minoritets- intresse	Totalt
Belopp vid årets ingång	100	190 276	1	190 377
Utdelning		-5 000		-5 000
Förändring koncernstruktur			164	164
Årets resultat		21 987	3	21 990
Belopp vid årets utgång	100	207 263	168	207 531

Belopp i tusentals kronor

Moderbolaget	Aktie- kapital	Balanserat resultat	Årets resultat	Totalt
Belopp vid årets ingång	100	67 965	8 542	76 607
Disposition enligt beslut av årsstämman:		8 542	-8 542	0
Utdelning		-5 000		-5 000
Årets resultat			141	141
Belopp vid årets utgång	100	71 508	141	71 748

Förslag till vinstdisposition

Styrelsen föreslår att till förfogande stående vinstmedel (kronor):

balanserad vinst	71 507 538
årets vinst	140 793
	71 648 331

disponeras så att till aktieägare utdelas	5 000 000
i ny räkning överföres	66 648 331
	71 648 331

Styrelsen föreslås bemyndigas att besluta om tidpunkt då utdelningen skall betalas.

Styrelsen anser att förslaget är förenligt med försiktighetsregeln i 17 kap. 3 § aktiebolagslagen enligt följande redogörelse: Styrelsens uppfattning är att vinstutdelningen är försvarlig med hänsyn till de krav verksamhetens art, omfattning och risk ställer på storleken på det egna kapitalet, bolagets konsolideringsbehov, likviditet och ställning i övrigt.

Koncernens och moderbolagets resultat och ställning i övrigt framgår av efterföljande resultat- och balansräkningar samt kassaflödesanalyser med noter.

Koncernens	Not	2024-01-01	2023-01-01
Resultaträkning		-2024-12-31	-2023-12-31
Tkr			
Nettoomsättning	2	231 505	260 339
Övriga rörelseintäkter		1 976	1 327
		233 481	261 666
Rörelsens kostnader			
Handelsvaror		-184 350	-209 296
Övriga externa kostnader	3, 4	-11 651	-11 518
Personalkostnader	5	-37 591	-33 409
Avskrivningar och nedskrivningar av materiella och immateriella anläggningstillgångar	6	-3 770	-5 937
Övriga rörelsekostnader		-104	0
		-237 466	-260 160
Rörelseresultat		-3 985	1 505
Resultat från finansiella poster			
Resultat från andelar i koncernföretag	7	2 070	0
Resultat från andelar i intresseföretag och gemensamt styrda företag	8	46 328	48 785
Resultat från övriga företag som det finns ett ägarintresse i	9	-12 039	-380
Resultat från övriga värdepapper och fordringar som är anläggningstillgångar		-2 326	812
Övriga ränteintäkter och liknande resultatposter		578	2 031
Räntekostnader och liknande resultatposter	11	-7 805	-6 622
		26 806	44 627
Resultat efter finansiella poster		22 821	46 132
Resultat före skatt		22 821	46 132
Skatt på årets resultat	13	-803	-2 367
Uppskjuten skatt		-29	1 053
Årets resultat		21 990	44 818
Hänförligt till moderföretagets aktieägare		21 987	44 818
Hänförligt till innehav utan bestämmande inflytande		3	0

**Koncernens
Balansräkning**

Tkr

Not 2024-12-31 2023-12-31

TILLGÅNGAR

Anläggningstillgångar

Immateriella anläggningstillgångar

Koncessioner, patent, licenser, varumärken samt
liknande rättigheter

14 3 715 4 607

Goodwill

15 17 370 24 183

21 085 28 790

Materiella anläggningstillgångar

Inventarier, verktyg och installationer

16 1 042 1 173

1 042 1 173

Finansiella anläggningstillgångar

Andelar i intresseföretag och gemensamt styrda
företag

20, 21 161 828 116 292

Fordringar hos intresseföretag och gemensamt styrda
företag

26 200 25 400

Andra långfristiga värdepappersinnehav

159 567 172 255

347 595 313 947

Summa anläggningstillgångar

369 722 343 909

**Koncernens
Balansräkning**

Tkr

Not 2024-12-31 2023-12-31

Omsättningstillgångar

Varulager m m

Färdiga varor och handelsvaror

0 157
0 157

Kortfristiga fordringar

Kundfordringar

43 759 39 242

Fordringar hos övriga företag som det finns ett
ägarintresse i

100 437

Aktuella skattefordringar

655 566

Övriga fordringar

2 471 2 953

Förutbetalda kostnader och upplupna intäkter

23 3 368

50 353 47 582

Kassa och bank

224 4 779

Summa omsättningstillgångar

50 577 52 517

SUMMA TILLGÅNGAR

420 299 396 426

**Koncernens
Balansräkning**

Tkr

Not 2024-12-31 2023-12-31

EGET KAPITAL OCH SKULDER

Eget kapital

**Eget kapital hänförligt till moderföretagets
aktieägare**

Aktiekapital		100	100
Annat eget kapital inklusive årets resultat		207 263	190 276
Eget kapital hänförligt till moderföretagets aktieägare		207 363	190 376

Innehav utan bestämmande inflytande

Innehav utan bestämmande inflytande		168	1
-------------------------------------	--	-----	---

Eget kapital hänförligt till minoritetsintresset

		168	1
--	--	------------	----------

Summa eget kapital		207 531	190 376
---------------------------	--	----------------	----------------

Avsättningar

Avsättningar för uppskjuten skatt		57	353
		57	353

Långfristiga skulder

Skulder till kreditinstitut	25	35 725	38 850
Övriga skulder		130	3 630
		35 855	42 479

Kortfristiga skulder

Checkräkningskredit	26	129 246	108 476
Skulder till kreditinstitut	25	3 800	5 442
Förskott från kunder		143	100
Leverantörsskulder		20 627	22 650
Aktuella skatteskulder		1 290	2 840
Övriga skulder		6 656	8 608
Upplupna kostnader och förutbetalda intäkter	27	15 094	15 101
		176 856	163 217

SUMMA EGET KAPITAL OCH SKULDER		420 299	396 426
---------------------------------------	--	----------------	----------------

ank=20250624;2025062501556

Document ID: e362994e-a998-4192-8a49-947749b8557f

Koncernens
Kassaflödesanalys

Tkr

	Not	2024-01-01 -2024-12-31	2023-01-01 -2023-12-31
Den löpande verksamheten			
Resultat efter finansiella poster		22 821	46 132
Justeringar för poster som inte ingår i kassaflödet m.m	28	-37 250	-43 223
Betald skatt		-2 442	-6 337
Kassaflöde från den löpande verksamheten före förändringar av rörelsekapital		-16 871	-3 427
Kassaflöde från förändringar i rörelsekapital			
Förändring av varulager och pågående arbeten		157	787
Förändring kundfordringar		-4 517	-5 762
Förändring av rörelsefordringar		1 834	-776
Förändring leverantörsskulder		-2 023	1 289
Förändring av rörelseskulder		-1 916	10 857
Kassaflöde från den löpande verksamheten		-23 336	2 969
Investeringsverksamheten			
Investeringar i immateriella anläggningstillgångar		-86	-2 897
Försäljning av materiella anläggningstillgångar		0	838
Investeringar i materiella anläggningstillgångar		-423	-1 375
Nettokassaflödespåverkan från förvärv av koncernföretag		0	-19 248
Netto från försäljning och investeringar i finansiella anläggningstillgångar		11 790	5 740
Kassaflöde från investeringsverksamheten		11 281	-16 941
Finansieringsverksamheten			
Upptagna lån		20 767	43 288
Amortering av lån		-8 267	-21 800
Utbetald utdelning		-5 000	-5 000
Kassaflöde från finansieringsverksamheten		7 500	16 488
Årets kassaflöde		-4 555	2 516
Likvida medel vid årets början			
Likvida medel vid årets början		4 779	2 266
Kursdifferens i likvida medel			
Kursdifferens i likvida medel		0	-3
Likvida medel vid årets slut		224	4 779

**Moderbolagets
Resultaträkning**

Tkr

	Not	2024-01-01 -2024-12-31	2023-01-01 -2023-12-31
Nettoomsättning		2 610	1 302
Övriga rörelseintäkter		0	375
		2 610	1 677
Rörelsens kostnader			
Övriga externa kostnader	3, 4	-4 346	-4 291
Personalkostnader	5	-4 981	-4 363
Avskrivningar och nedskrivningar av materiella och immateriella anläggningstillgångar	6	-204	-196
		-9 531	-8 850
Rörelseresultat		-6 921	-7 173
Resultat från finansiella poster			
Resultat från andelar i koncernföretag	7	25 407	12 500
Resultat från övriga företag som det finns ett ägarintresse i	9	-12 039	-3 180
Resultat från övriga värdepapper och fordringar som är anläggningstillgångar	10	-2 341	5 411
Övriga ränteintäkter och liknande resultatposter		406	259
Räntekostnader och liknande resultatposter	11	-6 821	-5 853
		4 612	9 137
Resultat efter finansiella poster		-2 309	1 964
Erhållna koncernbidrag	12	2 450	6 750
Resultat före skatt		141	8 714
Skatt på årets resultat	13	0	-172
Årets resultat		141	8 542

**Moderbolagets
Balansräkning**

Tkr

	Not	2024-12-31	2023-12-31
TILLGÅNGAR			
Anläggningstillgångar			
<i>Materiella anläggningstillgångar</i>			
Inventarier, verktyg och installationer	16	618	821
		618	821
<i>Finansiella anläggningstillgångar</i>			
Andelar i koncernföretag	17, 18	15 012	17 713
Andelar i intresseföretag och gemensamt styrda företag	20, 21	6 415	2 895
Fordringar hos intresseföretag och gemensamt styrda företag		26 200	25 400
Andra långfristiga värdepappersinnehav		157 567	168 860
		205 194	214 868
Summa anläggningstillgångar		205 812	215 689
Omsättningstillgångar			
<i>Kortfristiga fordringar</i>			
Kundfordringar		170	6
Fordringar hos koncernföretag		27 755	12 660
Fordringar hos övriga företag som det finns ett ägarintresse i		600	650
Aktuella skattefordringar		94	45
Övriga fordringar		496	451
Förutbetalda kostnader och upplupna intäkter	23	135	331
		29 250	14 143
<i>Kassa och bank</i>		69	1 783
Summa omsättningstillgångar		29 319	15 926
SUMMA TILLGÅNGAR		235 131	231 615

**Moderbolagets
Balansräkning**

Tkr

Not 2024-12-31 2023-12-31

EGET KAPITAL OCH SKULDER

Eget kapital

24

Bundet eget kapital

Aktiekapital

100

100

100

100

Fritt eget kapital

Balanserad vinst eller förlust

71 508

67 965

Årets resultat

141

8 542

71 649

76 507

Summa eget kapital

71 749

76 607

Långfristiga skulder

Övriga skulder

130

130

Summa långfristiga skulder

130

130

Kortfristiga skulder

Checkräkningskredit

26

29 246

7 533

Leverantörsskulder

522

782

Skulder till koncernföretag

132 328

145 101

Aktuella skatteskulder

171

171

Övriga skulder

177

649

Upplupna kostnader och förutbetalda intäkter

27

808

642

Summa kortfristiga skulder

163 252

154 878

SUMMA EGET KAPITAL OCH SKULDER

235 131

231 615

**Moderbolagets
Kassaflödesanalys**

Tkr

	Not	2024-01-01 -2024-12-31	2023-01-01 -2023-12-31
Den löpande verksamheten			
Resultat efter finansiella poster		-2 309	1 964
Justeringar för poster som inte ingår i kassaflödet	28	204	-179
Betald skatt		-80	-2 465
Kassaflöde från den löpande verksamheten före förändring av rörelsekapital		-2 185	-680
Kassaflöde från förändring av rörelsekapitalet			
Förändring av kundfordringar		-164	-3
Förändring av kortfristiga fordringar		-14 863	-8 801
Förändring av leverantörsskulder		-260	380
Förändring av kortfristiga skulder		-13 079	7 422
Kassaflöde från den löpande verksamheten		-30 551	-1 682
Investeringsverksamheten			
Investeringar i materiella anläggningstillgångar		0	-1 117
Försäljning av materiella anläggningstillgångar		0	838
Netto från försäljning och investeringar i finansiella tillgångar		9 674	1 618
Kassaflöde från investeringsverksamheten		9 674	1 339
Finansieringsverksamheten			
Upptagna lån och nyttjad checkräkningskredit		21 713	-559
Utbetald utdelning		-5 000	-5 000
Erhållna (lämnade) koncernbidrag		2 450	6 750
Kassaflöde från finansieringsverksamheten		19 163	1 191
Årets kassaflöde		-1 714	848
Likvida medel vid årets början			
Likvida medel vid årets början		1 783	935
Likvida medel vid årets slut		69	1 783

Noter

Tkr

Not 1 Redovisnings- och värderingsprinciper

Allmänna upplysningar

Årsredovisningen och koncernredovisningen är upprättad i enlighet med årsredovisningslagen och BFNAR 2012:1 Årsredovisning och koncernredovisning (K3).

Redovisningsprinciperna är oförändrade jämfört med föregående år.

Intäktsredovisning

Intäkter har tagits upp till verkligt värde av vad som erhållits eller kommer att erhållas och redovisas i den omfattning det är sannolikt att de ekonomiska fördelarna kommer att tillgodogöras bolaget och intäkterna kan beräknas på ett tillförlitligt sätt.

Koncernredovisning

Konsolideringsmetod

Koncernredovisningen har upprättats enligt förvärvsmetoden. Detta innebär att förvärvade verksamheters identifierbara tillgångar och skulder redovisas till marknadsvärde enligt upprättad förvärvsanalys. Överstiger verksamhetens anskaffningsvärde det beräknade marknadsvärdet av de förväntade nettotillgångarna enligt förvärvsanalysen redovisas skillnaden som goodwill.

Dotterföretag

Koncernredovisningen omfattar, förutom moderföretaget, samtliga företag i vilka moderföretaget direkt eller indirekt har mer än 50 % av röstetalet eller på annat sätt innehar det bestämmande inflytandet och därmed har en rätt att utforma företagets finansiella och operativa strategier i syfte att erhålla ekonomiska fördelar.

Ett dotterföretags intäkter och kostnader tas in i koncernredovisningen från och med tidpunkten för förvärvet till och med den tidpunkt då moderföretaget inte längre har ett bestämmande inflytande över dotterföretaget.

Intresseföretag och gemensamt styrt företag

Som intresseföretag räknas sådana företag där företaget har ett betydande men inte bestämmande inflytande. Ett betydande inflytande anses normalt föreligga när företaget äger minst 20 % men inte mer än 50 % av rösterna i ett annat företag.

Gemensamt styrt företag är en juridisk person som två eller flera parter enligt ett avtal utövar ett gemensamt bestämmande inflytande över.

Redovisning av intresseföretag

Innehav i intresseföretag redovisas i koncernredovisningen enligt kapitalandelsmetoden. Det innebär att en förvärvsanalys upprättas och eventuella över- eller undervärden identifieras. Det koncernmässiga värdet på andelen påverkas under innehavstiden genom avskrivningar på övervärden eller återföring av undervärden. Andelsvärdet påverkas även av resultatandelen i intresseföretaget under innehavstiden, justerat för internvinster och övriga koncernmässiga justeringar. Erhållna utdelningar reducerar det koncernmässiga värdet.

Andel i intresseföretagets resultat efter skatt redovisas på egen rad och påverkar koncernens rörelseresultat.

Transaktioner mellan koncernföretag

Koncerninterna fordringar och skulder samt transaktioner mellan koncernföretag liksom orealiserade vinster elimineras i sin helhet. Orealiserade förluster elimineras också såvida inte transaktionen motsvarar ett nedskrivningsbehov.

Förändring av internvinst under räkenskapsåret har elimineras i koncernresultaträkningen.

Goodwill

Goodwill är den skillnad som uppkommer om anskaffningsvärdet för den förvärvade enheten är högre än värdet på den förvärvade enhetens nettotillgångar. Vid förvärvstidpunkten redovisas den uppkomna goodwillen som en tillgång i balansräkningen.

Redovisningsprinciper för enskilda balansposter

Immateriella tillgångar

Företaget redovisar internt upparbetade immateriella anläggningstillgångar enligt aktiveringsmodellen. Det innebär att samtliga utgifter som avser framtagandet av en internt upparbetad immateriell anläggningstillgång aktiveras och skrivs av under tillgångens beräknade nyttjandeperiod, under förutsättningarna att kriterierna i BFNAR 2012:1 är uppfyllda.

Anläggningstillgångar

Immateriella och materiella anläggningstillgångar redovisas till anskaffningsvärde minskat med ackumulerade avskrivningar enligt plan och eventuella nedskrivningar.

Avskrivning sker linjärt över den förväntade nyttjandeperioden med hänsyn till väsentligt restvärde. Följande avskrivningsprocent tillämpas:

Immateriella anläggningstillgångar

Balanserade utgifter för utvecklingsarbeten år	5
Koncessioner, patent, licenser, varumärken år	5-10
Goodwill år	5-10

Avskrivningsperiod för goodwill är beräknad utifrån den period som posten bedöms generera ekonomiska fördelar. Bolaget använder en avskrivningstid på 10 år avseende goodwill uppkommen i samband med bolagsförvärv eftersom förvärven är långsiktiga och har goda kassaflöden.

Materiella anläggningstillgångar

Byggnader%	2
Mark%	0
Maskiner och andra tekniska anläggningar år	5-10
Inventarier, verktyg och installationer år	3-5

Komponentindelning

Materiella anläggningstillgångar har delats upp på komponenter när komponenterna är betydande och när komponenterna har väsentligt olika nyttjandeperioder. När en komponent i en anläggningstillgång byts ut, utträngs eventuell kvarvarande del av den gamla komponenten och den nya komponentens anskaffningsvärde aktiveras. Utgifter för löpande reparationer och underhåll redovisas som kostnader.

Finansiella instrument

Finansiella instrument värderas utifrån anskaffningsvärdet. Instrumentet redovisas i balansräkningen när bolaget blir part i instrumentets avtalsmässiga villkor. Finansiella tillgångar tas bort från balansräkningen när rätten att erhålla kassaflöden från instrumentet har löpt ut eller överförs och bolaget har överfört i stort sett alla risker och förmåner som är förknippade med äganderätten. Finansiella skulder tas bort från balansräkningen när förpliktelserna har reglerats eller på annat sätt upphört.

Andelar i dotterföretag

Andelar i dotterföretag redovisas till anskaffningsvärde efter avdrag för eventuella nedskrivningar. I anskaffningsvärdet ingår köpeskillingen som erlagts för aktierna samt förvärvskostnader. Eventuella kapitaltillskott läggs till anskaffningsvärdet när de uppkommer.

Andra långfristiga värdepappersinnehav

Placeringar i värdepapper som är anskaffade med avsikt att innehas långsiktigt har redovisats till sina anskaffningsvärden. Varje balansdag görs bedömning om eventuellt nedskrivningsbehov.

Kortfristiga placeringar

Värdepapper som är anskaffade med avsikt att innehas kortsiktigt redovisas inledningsvis till anskaffningsvärde och i efterföljande värderingar i enlighet med lägsta värdets princip till det lägsta av anskaffningsvärde och marknadsvärde.

Kundfordringar/kortfristiga fordringar

Kundfordringar och kortfristiga fordringar redovisas som omsättningstillgångar till det belopp som förväntas bli inbetalt efter avdrag för individuellt bedömda osäkra fordringar.

Låneskulder och leverantörsskulder

Låneskulder och leverantörsskulder redovisas initialt till anskaffningsvärde efter avdrag för transaktionskostnader. Skiljer sig det redovisade beloppet från det belopp som ska återbetalas vid förfallotidpunkten periodiseras mellanskillnaden som räntekostnad över lånets löptid med hjälp av instrumentets effektivränta. Härigenom överensstämmer vid förfallotidpunkten det redovisade beloppet och det belopp som ska återbetalas.

Nedskrivningsprövning av finansiella anläggningstillgångar

Vid varje balansdag bedöms om det finns indikationer på nedskrivningsbehov av någon av de finansiella anläggningstillgångarna. Nedskrivning sker om värdenedgången bedöms vara bestående och prövas individuellt.

Leasingavtal

Då de ekonomiska risker och fördelar som är förknippade med tillgången inte har övergått till leasetagaren klassificeras leasingen som operationell leasing. De tillgångar som företaget är leasegivare av redovisas som anläggningstillgång eller som omsättningstillgång beroende av när leasingperioden förfaller. Leasingavgiften fastställs årligen och redovisas linjärt över leasingperioden.

Företaget redovisar samtliga leasingavtal, såväl finansiella som operationella, som operationella leasingavtal. Operationella leasingavtal redovisas som en kostnad linjärt över leasingperioden.

Inkomstskatter

Total skatt utgörs av aktuell skatt och uppskjuten skatt. Skatter redovisas i resultaträkningen, utom då underliggande transaktion redovisas direkt mot eget kapital varvid tillhörande skatteeffekter redovisas i eget kapital.

Aktuell skatt

Aktuell skatt avser inkomstskatt för innevarande räkenskapsår samt den del av tidigare räkenskapsårs inkomstskatt som ännu inte redovisats. Aktuell skatt beräknas utifrån den skattesats som gäller per balansdagen.

Uppskjuten skatt

Uppskjuten skatt är inkomstskatt som avser framtida räkenskapsår till följd av tidigare händelser. Redovisning sker enligt balansräkningsmetoden. Enligt denna metod redovisas uppskjutna skatteskulder och uppskjutna skattefordringar på temporära skillnader som uppstår mellan bokförda respektive skattemässiga värden för tillgångar och skulder samt för övriga skattemässiga avdrag eller underskott.

Uppskjutna skattefordringar nettoredovisas mot uppskjutna skatteskulder endast om de kan betalas med ett nettobelopp. Uppskjuten skatt beräknas utifrån gällande skattesats på balansdagen. Effekter av förändringar i gällande skattesatser resultatförs i den period förändringen lagstadsats. Uppskjuten skattefordran redovisas som finansiell anläggningstillgång och uppskjuten skatteskuld som avsättning.

Uppskjuten skattefordran avseende underskottsavdrag eller andra framtida skattemässiga avdrag redovisas i den omfattning det är sannolikt att avdragen kan avräknas mot framtida skattemässiga överskott.

På grund av sambandet mellan redovisning och beskattning särredovisas inte den uppskjutna skatteskulden som är hänförlig till obeskattade reserver.

Ersättningar till anställda

Ersättningar till anställda avser alla former av ersättningar som företaget lämnar till de anställda. Kortfristiga ersättningar utgörs av bland annat löner, betald semester, betald frånvaro, bonus och ersättning efter avslutad anställning (pension). Kortfristiga ersättningar redovisas som kostnad och en skuld då det finns en legal eller informell förpliktelse att betala ut en ersättning till följd av en tidigare händelse och en tillförlitlig uppskattning av beloppet kan göras.

Koncernbidrag

Erhållna och lämnade koncernbidrag redovisas som bokslutsdispositioner.

Kassaflödesanalys

Kassaflödesanalysen upprättas enligt indirekt metod. Det redovisade kassaflödet omfattar endast transaktioner som medfört in- eller utbetalningar.

Som likvida medel klassificerar företaget, förutom kassamedel, disponibla tillgodohavanden hos banker och andra kreditinstitut samt kortfristiga likvida placeringar som är noterade på en marknadsplats och har en kortare löptid än tre månader från anskaffningstidpunkten. Förändringar i spärrade medel redovisas i investeringsverksamheten.

Uppskattningar och bedömningar

Upprättandet av bokslut och tillämpning av redovisningsprinciper, baseras ofta på ledningens bedömningar, uppskattningar och antaganden som anses vara rimliga vid den tidpunkt då bedömningen görs. Uppskattningar och bedömningar är baserade på historiska erfarenheter och ett antal andra faktorer, som under rådande omständigheter anses vara rimliga. Resultatet av dessa används för att bedöma de redovisade värdena på tillgångar och skulder, som inte annars framgår tydligt från andra källor. Det verkliga utfallet kan avvika från dessa uppskattningar och bedömningar. Uppskattningar och antaganden ses över regelbundet.

ank=20250624;2025062501561

**Not 2 Nettoomsättningens fördelning
Koncernen**

	2024	2023
Rörelseresultat per rörelsegren		
Återförsäljarverksamhet	217 435	253 088
IT-Tjänster	12 544	5 673
Finansiella tjänster	1 526	1 578
	231 505	260 339

**Not 3 Leasingavtal
Koncernen**

Årets leasingkostnader avseende leasingavtal, uppgår till 2 966 Tkr (3 005).

Framtida leasingavgifter, för icke uppsägningsbara leasingavtal, förfaller till betalning enligt följande:

	2024	2023
Inom ett år	2 848	2 309
Senare än ett år men inom fem år	2 434	2 467
	5 282	4 777

Moderbolaget

Årets leasingkostnader avseende leasingavtal, uppgår till 425 Tkr (334).

Framtida leasingavgifter, för icke uppsägningsbara leasingavtal, förfaller till betalning enligt följande:

	2024	2023
Inom ett år	382	188
Senare än ett år men inom fem år	114	255
	496	444

**Not 4 Arvode till revisorer
Koncernen**

Med revisionsuppdrag avses granskning av årsredovisningen och bokföringen samt styrelsens och verkställande direktörens förvaltning, övriga arbetsuppgifter som det ankommer på bolagets revisor att utföra samt rådgivning eller annat biträde som föranleds av iakttagelser vid sådan granskning eller genomförandet av sådana övriga arbetsuppgifter.

	2024	2023
Storm Revision AB		
Revisionsuppdrag	250	270
Revisionsverksamhet utöver revisionsuppdraget	30	0
	280	270
Moderbolaget		
	2024	2023
Storm Revision AB		
Revisionsuppdrag	250	235
Revisionsverksamhet utöver revisionsuppdraget	30	0
	280	235

ank=20250624;2025062501562

**Not 5 Anställda och personalkostnader
Koncernen**

	2024	2023
Medelantalet anställda		
Kvinnor	17	23
Män	36	36
	53	59
Löner och andra ersättningar		
Styrelse och verkställande direktör	4 110	4 662
Övriga anställda	21 344	18 028
	25 454	22 690
Sociala kostnader		
Pensionskostnader för styrelse och verkställande direktör	418	372
Pensionskostnader för övriga anställda	1 596	1 386
Övriga sociala avgifter enligt lag och avtal	8 387	7 319
	10 401	9 077
Totala löner, ersättningar, sociala kostnader och pensionskostnader	35 855	31 767
Moderbolaget		
	2024	2023
Medelantalet anställda		
Kvinnor	3	2
Män	3	3
	6	5
Löner och andra ersättningar		
Styrelse och verkställande direktör	2 021	1 802
Övriga anställda	1 688	828
	3 709	2 630
Sociala kostnader		
Pensionskostnader för styrelse och verkställande direktör	68	68
Pensionskostnader för övriga anställda	130	62
Övriga sociala avgifter enligt lag och avtal	977	944
	1 175	1 074
Totala löner, ersättningar, sociala kostnader och pensionskostnader	4 884	3 704

Könsfördelning bland ledande befattningshavare

Andel kvinnor i styrelsen	50 %	50 %
Andel män i styrelsen	50 %	50 %

**Not 6 Avskrivningar och nedskrivningar
Koncernen**

Anläggningstillgångar skrivs av enligt plan över den förväntade nyttjandeperioden med hänsyn till väsentligt restvärde. Följande avskrivningsprocent tillämpas:

Immateriella anläggningstillgångar

System	20 %
Goodwill	10 %

Materiella anläggningstillgångar

Bilar och andra transportmedel	20 %
Inventarier	20 %
Datorer	20 %

Moderbolaget

Anläggningstillgångar skrivs av enligt plan över den förväntade nyttjandeperioden med hänsyn till väsentligt restvärde. Följande avskrivningsprocent tillämpas:

Materiella anläggningstillgångar

Bilar och andra transportmedel	20 %
Inventarier	20 %

**Not 7 Resultat från andelar i koncernföretag
Koncernen**

	2024	2023
Realisationsresultat vid avyttring av andelar	2 070	0
	2 070	0

Moderbolaget

	2024	2023
Utdelning	24 300	12 500
Realisationsresultat vid avyttring av andelar	1 107	0
	25 407	12 500

**Not 8 Resultat från andelar i intresseföretag och gemensamt styrda företag
Koncernen**

	2024	2023
Andel i Intressebolags vinst i koncernen	41 020	43 713
Erhållna utdelningar	5 308	5 072
	46 328	48 785

**Not 9 Resultat från övriga företag som det finns ägarintresse i
Koncernen**

	2024	2023
Resultat vid avyttringar	-12 039	-380
	-12 039	-380

Moderbolaget

	2024	2023
Resultat vid avyttringar	-12 039	-380
Nedskrivningar	0	-2 800
	-12 039	-3 180

**Not 10 Resultat från övriga värdepapper och fordringar som är anläggningstillgångar
Koncernen**

	2024-12-31	2023-12-31
Erhållna utdelningar	1 092	1 221
Räntor	15	0
Resultat vid avyttringar	6 489	2 391
Nedskrivningar	-9 933	-2 800
Återföring av nedskrivningar	11	0
	-2 326	812

Moderbolaget

	2024	2023
Utdelning på aktier och andelar	1 092	1 221
Resultat vid avyttringar	6 489	4 190
Nedskrivningar	-9 933	0
Återföring av nedskrivningar	11	0
	-2 341	5 411

**Not 11 Räntekostnader och liknande resultatposter
Koncernen**

	2024	2023
Övriga räntekostnader	7 805	6 622
	7 805	6 622

Moderbolaget

	2024	2023
Räntekostnader till koncernföretag	6 168	5 188
Övriga räntekostnader	653	666
	6 821	5 853

**Not 12 Bokslutsdispositioner
Moderbolaget**

	2024	2023
Mottagna koncernbidrag	2 450	6 750
	2 450	6 750

ank=20250624;2025062501564

**Not 13 Aktuell och uppskjuten skatt
Koncernen**

	2024	2023
Skatt på årets resultat		
Aktuell skatt	803	2 367
Uppskjuten skatt	29	-1 053
Totalt redovisad skatt	832	1 314

Avstämning av effektiv skatt

	2024		2023	
	Procent	Belopp	Procent	Belopp
Redovisat resultat före skatt		22 821		46 132
Skatt enligt gällande skattesats	20,60	-4 701	20,60	-9 503
Ej avdragsgilla kostnader	21,96	-5 011	5,62	-2 593
Ej skattepliktiga intäkter	-41,20	9 402	-21,72	10 020
Schablonränta periodiseringsfonder	0,04	-9	0,04	-18
Återföring periodiseringsfond	0,02	-5	0,04	-20
Negativt räntenetto	2,10	-479	0,55	-252
Övrig uppskjuten skatt	0,13	-29	-2,28	1 053
Redovisad effektiv skatt	3,65	-832	2,85	-1 314

Moderbolaget

	2024	2023
Skatt på årets resultat		
Aktuell skatt	0	-171
Justering avseende tidigare år	0	-1
Totalt redovisad skatt	0	-172

Avstämning av effektiv skatt

	2024		2023	
	Procent	Belopp	Procent	Belopp
Redovisat resultat före skatt		141		8 715
Skatt enligt gällande skattesats	20,60	-29	20,60	-1 795
Ej avdragsgilla kostnader	3 206,18	-4 514	8,01	-698
Ej skattepliktiga intäkter	-3 693,18	5 200	-29,55	2 575
Justering avseende skatter för föregående år	0,00	0	0,02	-2
Negativt räntenetto	339,91	-479	2,90	-252
Årets skattemässiga underskott	126,48	-178	0,00	0
Redovisad effektiv skatt	0,00	0	1,98	-172

**Not 14 Koncessioner, patent, licenser, varumärken samt liknande rättigheter
Koncernen**

	2024-12-31	2023-12-31
Ingående anskaffningsvärden	11 520	11 123
Inköp	86	397
Försäljningar/utrangeringar	-357	0
Utgående ackumulerade anskaffningsvärden	11 249	11 520
Ingående avskrivningar	-6 913	-5 990
Försäljningar/utrangeringar	357	0
Årets avskrivningar	-978	-923
Utgående ackumulerade avskrivningar	-7 534	-6 913
Utgående redovisat värde	3 715	4 607

**Not 15 Goodwill
Koncernen**

	2024-12-31	2023-12-31
Ingående anskaffningsvärden	34 498	12 646
Inköp	0	21 852
Försäljningar/utrangeringar	-13 591	0
Utgående ackumulerade anskaffningsvärden	20 907	34 498
Ingående avskrivningar	-10 221	-5 596
Försäljningar/utrangeringar	9 035	0
Årets avskrivningar	-2 257	-4 625
Utgående ackumulerade avskrivningar	-3 443	-10 221
Ingående nedskrivningar	-94	-94
Utgående ackumulerade nedskrivningar	-94	-94
Utgående redovisat värde	17 370	24 183

ank=20250624;2025062501565

**Not 16 Inventarier, verktyg och installationer
Koncernen**

	2024-12-31	2023-12-31
Ingående anskaffningsvärden	2 040	1 724
Inköp	423	1 375
Försäljningar/utrangeringar	0	-1 059
Utgående ackumulerade anskaffningsvärden	2 463	2 040
Ingående avskrivningar	-867	-1 070
Försäljningar/utrangeringar	0	591
Årets avskrivningar	-554	-389
Utgående ackumulerade avskrivningar	-1 421	-867
Utgående redovisat värde	1 042	1 173

Moderbolaget

	2024-12-31	2023-12-31
Ingående anskaffningsvärden	1 188	1 029
Inköp	0	1 117
Försäljningar/utrangeringar	0	-958
Utgående ackumulerade anskaffningsvärden	1 188	1 188
Ingående avskrivningar	-366	-665
Försäljningar/utrangeringar	0	495
Årets avskrivningar	-204	-196
Utgående ackumulerade avskrivningar	-570	-366
Utgående redovisat värde	618	821

**Not 17 Andelar i koncernföretag
Moderbolaget**

	2024-12-31	2023-12-31
Ingående anskaffningsvärden	17 713	17 713
Försäljningar	-2 701	0
Utgående ackumulerade anskaffningsvärden	15 012	17 713
Utgående redovisat värde	15 012	17 713

Dotterbolaget K3 Nordic AB har sålts till dotterbolaget Kilkok Software AB.

**Not 18 Specifikation andelar i koncernföretag
Moderbolaget**

Namn	Kapital- andel	Rösträtts- andel	Antal andelar	Bokfört värde		
K3 Travel AB	100	100	1 000	100		
Håkan Svanberg & Co Healthcare AB	100	100	100	10 607		
Treberg Holding AB	100	100	1 000	431		
Svanberg Factoring AB	100	100	1 000	650		
Kilkok Software AB	98	98	488	3 175		
Blqswan AB	99	99	990	50		
				15 012		
					Eget kapital	Resultat
K3 Travel AB	556795-0117	Örebro		2 348		37
Håkan Svanberg & Co Healthcare AB	556966-1787	Örebro		10 884		5 307
Treberg Holding AB	556961-8878	Örebro		332		1
Svanberg Factoring AB	556965-5409	Örebro		584		14
Kilkok Software AB	559010-8600	Örebro		5 599		14
Blqswan AB	556972-1888	Örebro		26		0

**Not 20 Andelar i intresseföretag och gemensamt styrda företag
Koncernen**

	2024-12-31	2023-12-31
Ingående anskaffningsvärden	116 292	69 845
Inköp	2 020	0
Omklassificeringar	1 500	0
Andel i intressebolags resultat	42 016	46 447
Utgående ackumulerade anskaffningsvärden	161 828	116 292
Utgående redovisat värde	161 828	116 292

Moderbolaget

	2024-12-31	2023-12-31
Ingående anskaffningsvärden	2 895	2 895
Inköp	2 020	0
Omklassificeringar	1 500	0
Utgående ackumulerade anskaffningsvärden	6 415	2 895
Utgående redovisat värde	6 415	2 895

**Not 21 Specifikation andelar i intresseföretag och gemensamt styrda företag
Moderbolaget**

Namn	Kapital- andel	Rösträtts- andel	Antal andelar	Bokfört värde
Deligate AB	30,4	30,4	275 337	4 390
SIBE Förvaltning AB	25	25	250	525
Fjällfrid AB	25	25	125	1 500
Swedencare AB, Indirekt ägd (1)	14,53	14,53	23 077 775	 6 415
	Org.nr	Säte		
Deligate AB	559016-7648	Örebro		
SIBE Förvaltning AB	559372-3512	Örebro		
Fjällfrid AB	556801-2545	Jämtlands Län		
Swedencare AB, Indirekt ägd (1)	556470-3790	Malmö		

(1) Innehavet ägs av Håkan Svanberg & Co Healthcare AB. Bolaget är noterat på NASDAQOMX First North. Marknadsvärdet på innehavet per bokslutsdagen var 1 113 (1 406) Mkr.

**Not 23 Förutbetalda kostnader och upplupna intäkter
Koncernen**

	2024-12-31	2023-12-31
Upplupna intäkter	2 160	3 186
Förutbetalda kostnader	1 208	1 040
Upplupna ränteintäkter	0	157
	3 368	4 383

Moderbolaget

	2024-12-31	2023-12-31
Förutbetalda kostnader	135	174
Upplupna ränteintäkter	0	157
	135	331

**Not 24 Antal aktier och kvotvärde
Moderbolaget**

Namn	Antal aktier	Kvotvärde
Antal Aktier	1 000	100
	1 000	

**Not 25 Skulder till kreditinstitut
Koncernen**

Nedan framgår fördelning av långfristiga lån.

Långgivare	Lånebelopp 2024-12-31	Lånebelopp 2023-12-31
Svenska Handelsbanken AB (Publ)	2 025	4 792
Nordea Bank Abp	37 500	39 500
	39 525	44 292
Kortfristig del av långfristig skuld	3 800	5 442

Samtliga långfristiga lån förfaller till betalning inom två till 5 år.

ank=20250624;2025062501567

**Not 26 Checkräkningskredit
Koncernen**

	2024-12-31	2023-12-31
Beviljat belopp på checkräkningskredit uppgår till	131 000	121 000
Utnyttjad kredit uppgår till	129 246	108 476

Moderbolaget

	2024-12-31	2023-12-31
Beviljat belopp på checkräkningskredit uppgår till	31 000	21 000
Utnyttjad kredit uppgår till	29 246	7 533

**Not 27 Upplupna kostnader och förutbetalda intäkter
Koncernen**

	2024-12-31	2023-12-31
Upplupna kostnader	13 063	13 921
Förutbetalda Intäkter	2 031	1 116
Ej likviderade köpta värdepapper	0	65
	15 094	15 102

Moderbolaget

	2024-12-31	2023-12-31
Upplupna kostnader	808	577
Ej likviderade köpta värdepapper	0	65
	808	642

**Not 28 Justering för poster som inte ingår i kassaflödet
Koncernen**

	2024-12-31	2023-12-31
Avskrivningar	3 770	5 937
Rearesultat vid försäljning av anläggningstillgångar	0	-375
Resultat andel i Intresseföretag	-41 020	-48 785
	-37 250	-43 223

Moderbolaget

	2024-12-31	2023-12-31
Avskrivningar	204	196
Vinst vid försäljning av anläggningstillgångar	0	-375
	204	-179

**Not 29 Ställda säkerheter
Koncernen**

	2024-12-31	2023-12-31
Företagsinteckning		0
Värdepapper i depå	49 227	45 227
	49 227	45 227

Moderbolaget

	2024-12-31	2023-12-31
Värdepapper i depå	34 250	30 250
	34 250	30 250

**Not 30 Eventualförpliktelser
Moderbolaget**

	2024-12-31	2023-12-31
Borgensåtagande till förmån för koncernföretag	39 525	44 270
	39 525	44 270

Undertecknade försäkrar härmed att årsredovisningen har upprättats i enlighet med årsredovisningslagen och god redovisningssed, att aktuella redovisningsnormer har tillämpats och att lämnade uppgifter stämmer med faktiska förhållanden.

Den dag som framgår av min elektroniska underskrift

Hans Sollerman
Ordförande

Olof Svanberg

Ann-Charlotte Beckman

Anne Wolf Winberg

Anna Svanberg


Håkan Svanberg
Verkställande direktör

Min revisionsberättelse har lämnats den dag som framgår av min elektroniska underskrift

Erik Storm
Auktoriserad revisor

This document has been digitally signed and sealed using Capego SmartSign in accordance with the EU regulation known as eIDAS. The signatures within this original file carry legal validity and are binding in all EU states.

Important: Please refrain from making any changes to this file as it may impact its integrity.



All the original signatures incorporated in this document file strictly adhere to the provisions set forth by the European eIDAS regulation. They have been constructed in accordance with the PAdES (PDF Advanced Electronic Signatures) standard, as stipulated by the technical regulations specified in ETSI (European Telecommunications Standards Institute) 319 142. The signatures have been securely encoded within this document file, and the subsequent page(s) provide a visual representation of the encoded signatures.

These signatures hold legal weight and are enforceable in all EU states as regulated by eIDAS.

Read more: <https://www.wolterskluwer.com/sv-se/solutions/capego/capego-smartsign/trust-center-sweden>

ank=20250624;2025062501569

2025-04-22 07:58:47 UTC+00:00

VD

Håkan Carl Fredrik Svanberg



SE BankID - c0af8d78-be77-4652-b009-3b71d62f6daf

2025-04-22 08:39:40 UTC+00:00

Styrelseledamot

ANN WOLF WINBERG



SE BankID - afbfb1e8-c12c-42f8-831c-d5a5c2250118

2025-04-22 16:08:34 UTC+00:00

Styrelseledamot

Anna Lovisa Svanberg



SE BankID - 4af995fc-67e0-4306-b763-5d37e455cb28

2025-04-23 12:01:00 UTC+00:00

Revisor

ERIK STORM



SE BankID - 594b2985-9b28-45cb-a4f1-55ba4c9e736f

2025-04-22 08:09:40 UTC+00:00

Styrelseledamot

Olof Fredrik Svanberg



SE BankID - afc9a983-6b26-4753-b9fe-d897f077e712

2025-04-22 10:11:39 UTC+00:00

Styrelseordförande

HANS SOLLERMAN



SE BankID - ebb50352-546e-41e6-a15a-14609634a214

2025-04-23 11:29:27 UTC+00:00

Styrelseledamot

Britt Ann-Charlotte Beckman



SE BankID - b21da640-a7af-449b-bbb7-96b5f4577610

Document ID: e362994e-a998-4192-8a49-947749b8557f

Revisionsberättelse

Till bolagsstämman i SVANBERG & CO INVEST AB
Org.nr 556724-0600

Rapport om årsredovisningen och koncernredovisningen

Uttalanden

Jag har utfört en revision av årsredovisningen och koncernredovisningen för SVANBERG & CO INVEST AB för räkenskapsåret 2024.

Enligt min uppfattning har årsredovisningen och koncernredovisningen upprättats i enlighet med årsredovisningslagen och ger en i alla väsentliga avseenden rättvisande bild av moderbolagets och koncernens finansiella ställning per den 2024-12-31 och av dessas finansiella resultat och kassaflöde för året enligt årsredovisningslagen. Förvaltningsberättelsen är förenlig med årsredovisningens och koncernredovisningens övriga delar.

Jag tillstyrker därför att bolagsstämman fastställer resultaträkningen och balansräkningen för moderbolaget och koncernen.

Grund för uttalanden

Jag har utfört revisionen enligt International Standards on Auditing (ISA) och god revisions sed i Sverige. Mitt ansvar enligt dessa standarder beskrivs närmare i avsnittet *Revisorns ansvar*. Jag är oberoende i förhållande till moderbolaget och koncernen enligt god revisors sed i Sverige och har i övrigt fullgjort mitt yrkesetiska ansvar enligt dessa krav.

Jag anser att de revisionsbevis jag har inhämtat är tillräckliga och ändamålsenliga som grund för mina uttalanden.

Styrelsens och verkställande direktörens ansvar

Det är styrelsen och verkställande direktören som har ansvaret för att årsredovisningen och koncernredovisningen upprättas och att de ger en rättvisande bild enligt årsredovisningslagen. Styrelsen och verkställande direktören ansvarar även för den interna kontroll som de bedömer är nödvändig för att upprätta en årsredovisning och koncernredovisning som inte innehåller några väsentliga felaktigheter, vare sig dessa beror på oegentligheter eller misstag.

Vid upprättandet av årsredovisningen och koncernredovisningen ansvarar styrelsen och verkställande direktören för bedömningen av bolagets och koncernens förmåga att fortsätta verksamheten. De upplyser, när så är tillämpligt, om förhållanden som kan påverka förmågan att fortsätta verksamheten och att använda antagandet om fortsatt drift. Antagandet om fortsatt drift tillämpas dock inte om styrelsen och verkställande direktören avser att likvidera bolaget, upphöra med verksamheten eller inte har något realistiskt alternativ till att göra något av detta.

Revisorns ansvar

Mina mål är att uppnå en rimlig grad av säkerhet om huruvida årsredovisningen och koncernredovisningen som helhet inte innehåller några väsentliga felaktigheter, vare sig dessa beror på oegentligheter eller misstag, och att lämna en revisionsberättelse som innehåller mina uttalanden. Rimlig säkerhet är en hög grad av säkerhet, men är ingen garanti för att en revision som utförs enligt ISA och god revisions sed i Sverige alltid kommer att upptäcka en väsentlig felaktighet om en sådan finns. Felaktigheter kan uppstå på grund av oegentligheter eller misstag och anses vara väsentliga om de enskilt eller tillsammans rimligen kan förväntas påverka de ekonomiska beslut som användare fattar med grund i årsredovisningen och koncernredovisningen.

En ytterligare beskrivning av mitt ansvar för revisionen av årsredovisningen finns på Revisorsinspektionens webbplats:

www.revisorsinspektionen.se/revisornsansvar. Denna beskrivning är en del av revisionsberättelsen.

Rapport om andra krav enligt lagar och andra författningar

Uttalanden

Utöver min revision av årsredovisningen och koncernredovisningen har jag även utfört en revision av styrelsens och verkställande direktörens förvaltning för SVANBERG & CO INVEST AB för räkenskapsåret 2024 samt av förslaget till dispositioner beträffande bolagets vinst eller förlust.

Jag tillstyrker att bolagsstämman disponerar vinsten enligt förslaget i förvaltningsberättelsen och beviljar styrelsens ledamöter och verkställande direktören ansvarsfrihet för räkenskapsåret.

Grund för uttalanden

Jag har utfört revisionen enligt god revisions sed i Sverige. Mitt ansvar enligt denna beskrivs närmare i avsnittet Revisorns ansvar. Jag är oberoende i förhållande till moderbolaget och koncernen enligt god revisors sed i Sverige och har i övrigt fullgjort mitt yrkesetiska ansvar enligt dessa krav.

Jag anser att de revisionsbevis jag har inhämtat är tillräckliga och ändamålsenliga som grund för mina uttalanden.

Styrelsens och verkställande direktörens ansvar

Det är styrelsen som har ansvaret för förslaget till dispositioner beträffande bolagets vinst eller förlust. Vid förslag till utdelning innefattar detta bland annat en bedömning av om utdelningen är försvarlig med hänsyn till de krav som bolagets och koncernens verksamhetsart, omfattning och risker ställer på storleken av moderbolagets och koncernens egna kapital, konsolideringsbehov, likviditet och ställning i övrigt.

Styrelsen ansvarar för bolagets organisation och förvaltningen av bolagets angelägenheter. Detta innefattar bland annat att fortlöpande bedöma bolagets och koncernens ekonomiska situation och att tillse att bolagets organisation är utformad så att bokföringen, medelsförvaltningen och bolagets ekonomiska angelägenheter i övrigt kontrolleras på ett betryggande sätt. Verkställande direktören ska sköta den löpande förvaltningen enligt styrelsens riktlinjer och anvisningar och bland annat vidta de åtgärder som är nödvändiga för att bolagets bokföring ska fullgöras i överensstämmelse med lag och för att medelsförvaltningen ska skötas på ett betryggande sätt.

Revisorns ansvar

Mitt mål beträffande revisionen av förvaltningen, och därmed mitt uttalande om ansvarsfrihet, är att inhämta revisionsbevis för att med en rimlig grad av säkerhet kunna bedöma om någon styrelseledamot eller verkställande direktören i något väsentligt avseende:

- företagit någon åtgärd eller gjort sig skyldig till någon försummelse som kan föranleda ersättningsskyldighet mot bolaget, eller
- på något annat sätt handlat i strid med aktiebolagslagen, årsredovisningslagen eller bolagsordningen.

Mitt mål beträffande revisionen av förslaget till dispositioner av bolagets vinst eller förlust, och därmed mitt uttalande om detta, är att med rimlig grad av säkerhet bedöma om förslaget är förenligt med aktiebolagslagen.

Rimlig säkerhet är en hög grad av säkerhet, men ingen garanti för att en revision som utförs enligt god revisionssed i Sverige alltid kommer att upptäcka åtgärder eller försummelser som kan föranleda ersättningsskyldighet mot bolaget, eller att ett förslag till dispositioner av bolagets vinst eller förlust inte är förenligt med aktiebolagslagen.

En ytterligare beskrivning av mitt ansvar för revisionen av förvaltningen finns på Revisorsinspektionens webbplats:


www.revisorsinspektionen.se/revisornsansvar. Denna beskrivning är en del av revisionsberättelsen.

Örebro den dag som framgår av min elektroniska signatur

Erik Storm
Auktoriserad revisor

This document has been digitally signed and sealed using Capego SmartSign in accordance with the EU regulation known as eIDAS. The signatures within this original file carry legal validity and are binding in all EU states.

Important: Please refrain from making any changes to this file as it may impact its integrity.



All the original signatures incorporated in this document file strictly adhere to the provisions set forth by the European eIDAS regulation. They have been constructed in accordance with the PAdES (PDF Advanced Electronic Signatures) standard, as stipulated by the technical regulations specified in ETSI (European Telecommunications Standards Institute) 319 142. The signatures have been securely encoded within this document file, and the subsequent page(s) provide a visual representation of the encoded signatures.

These signatures hold legal weight and are enforceable in all EU states as regulated by eIDAS.

Read more: <https://www.wolterskluwer.com/sv-se/solutions/capego/capego-smartsign/trust-center-sweden>

2025-04-23 12:02:48 UTC+00:00

Revisor

ERIK STORM



SE BankID - edb3ec41-d816-4d5a-a809-c452aec6f9b4

ank=20250624;2025062501572

Document ID: a65d0bbc-3456-4968-b79e-334aa16e335b