

Carbn Labs AB
Org nr 559131-0650

Årsredovisning för räkenskapsåret 2023

Styrelsen avger följande årsredovisning.


Innehåll	Sida
- förvaltningsberättelse	2
- resultaträkning	3
- balansräkning	5
- noter	7

Om inte annat särskilt anges, redovisas alla belopp i hela kronor. Uppgifter inom parentes avser föregående år.

Undertecknad styrelseledamot i Carbn Labs AB intygar, dels att denna kopia av årsredovisningen stämmer överens med originalet, dels att resultaträkningen och balansräkningen har fastställts på årsstämman den 30 april 2024. Årsstämman beslutade att godkänna styrelsens förslag till hur vinsten ska fördelas.

Norrköping den 30 april 2024


Ort och datum



Underskrift

Parisa Panahi

Namnförtydligande



Förvaltningsberättelse

Verksamheten

Allmänt om verksamheten

Bolaget bildades under år 2017. Bolaget marknadsför, säljer medicinsk och träningsrådgivning och -konsulting samt produkter och tjänster inom hälso- och sjukvårdsområdet inom Sverige.

Bolaget har sitt säte i Norrköping, Östergötlands län.

Väsentliga händelser under räkenskapsåret

Under året har ett antal nya konsultuppdrag och kommersiella rättigheter adderats. Fortsatt lansering och diversifiering under 2023 av ett antal nya medicinska produkter och tjänster har gjorts som på sikt kommer att öka omsättning och resultat i bolaget. Bolaget avser att anställa ytterligare personal och öka antalet samarbeten.

Flerårsöversikt

	2023-01-01-- 2023-12-31	2022-01-01-- 2022-12-31
Nettoomsättning	1.299.347	1.498.796
Resultat efter finansiella poster	53.855	45.353
Soliditet, %	46,6	42,7

Förändringen av nyckeltalen visar att verksamheten är stabil under 2023 trots ytterligare investeringar inför 2024, se rubriken väsentliga händelser.

Förändringar i eget kapital

	Aktiekapital	Aktieägarlån	Årets resultat	Totalt
Belopp vid årets ingång	50.000	1.230.000	-435.637	844.363
Årets resultat	–	–	53.855	53.855
Aktieägarlån	–	–	–	–
Belopp vid årets utgång	50.000	1.230.000	-381.782	898.218

Resultatdisposition

Till årsstämman förfogande står följande vinstmedel:

Årets resultat	<u>53.855</u>
Totalt	<u>53.855</u>

Styrelsen föreslår att vinstmedlen disponeras enligt följande

Balanseras i ny räkning	<u>53.855</u>
Totalt	<u>56.855</u>

Resultaträkning

Rörelseintäkter, lagerförändringar m.m.

	Not	2023-01-01- 2023-12-31	2022-01-01-- 2022-12-31
Nettoomsättning		1.299.347	1.498.796
Fakturerade kostnader			0
Intäktsjusteringar			0
Övriga intäkter			
Summa rörelseintäkter, lagerförändringar m.m.		1.299.347	1.498.796

Rörelsekostnader

Råvaror och förnödenheter		-505.050	-3.676
Övriga externa kostnader		-706.303	-707.702
Personalkostnader	2	0	-677.303
Av- och nedskrivningar av materiella och immateriella anläggningstillgångar			-39.653
Övriga rörelsekostnader		-	-
Summa rörelsekostnader		1.211.353	-1.428.334

Rörelseresultat

87994 70.462

Finansiella poster

Övriga ränteintäkter och liknande resultatposter		0	0
Räntekostnader och liknande resultatposter		-20.167	-13.342
Summa finansiella poster		-20.167	-13.342

Resultat efter finansiella poster

67.827 57.120

Bokslutsdispositioner

Förändring av periodiseringsfonder		0	0
Summa bokslutsdispositioner		0	0

Resultat före skatt

67.827 57.120

Skatter

Skatt på årets resultat		<u>-13.972</u>	<u>-11.767</u>
-------------------------	--	----------------	----------------

Årets resultat

53.855 45.353

Balansräkning

Not 2023-01-01-- 2022-01-01--
2023-12-31 2022-12-31

Tillgångar

Anläggningstillgångar

Materiella anläggningstillgångar

Inventarier, verktyg och installationer	1	153.166	191.457
Summa materiella anläggningstillgångar	3	153.166	191.457

Summa anläggningstillgångar		153.166	191.457
------------------------------------	--	----------------	----------------

Omsättningstillgångar

Varulager m.m.

Färdiga varor och handelsvaror		632.282	251.617
Summa varulager		632.282	251.617

Kortfristiga fordringar

Kundfordringar		0	193.854
Övriga fordringar		0	20.890
Förutbetalda kostnader och upplupna intäkter		1.144.305	1.244.305
Summa kortfristiga fordringar		1.144.305	1.459.049

Kassa och bank

Kassa och bank		-222	75.359
Summa kassa och bank		-222	75.359

Summa omsättningstillgångar		1.773.365	1.786.025
------------------------------------	--	------------------	------------------

Summa tillgångar		<u>1.929.531</u>	<u>1.977.482</u>
-------------------------	--	-------------------------	-------------------------

Eget kapital och skulder

Eget kapital

Bundet eget kapital

Aktiekapital		50.000	50.000
Summa bundet eget kapital		50.000	50.000

Fritt eget kapital

Erhållna aktieägartillskott		1.230.000	1.230.000
Ackumulerade resultat		-435.637	-480.990
Årets resultat		53.855	45.353
Summa fritt eget kapital		848.218	794.363

Carbn Labs AB
559131-0650

5 (7)

Summa eget kapital	898.218	844.363
Långfristiga skulder		
Lån från finansiella institutioner	107.860	124.567
Summa långfristiga skulder	107.860	124.567
Kortfristiga skulder		
Leverantörsskulder		-
Upplupna kostnader och uppskjuten inkomst	250.000	302.305
Kortfristiga skulder till finansiella institutioner, kunder och leverantörer	192.701	25.495
Övriga kortfristiga skulder	480.752	680.752
Summa kortfristiga skulder	923.453	1.008.552
Summa skulder	1.031.313	1.133.119
Summa eget kapital och skulder	<u>1.929.531</u>	<u>1.977.482</u>

Noter

Not 1 Redovisnings- och värderingsprinciper

Årsredovisningen är upprättad i enlighet med årsredovisningslagen och BFNAR 2016:10 Årsredovisning i mindre företag.

Avskrivningar

Tillämpade avskrivningstider:

Hysesrätter och liknande rättigheter	4 år
Inventarier, verktyg och installationer	5 år

Inventarier består av butiksinredning. Vid fastställande av det avskrivningsbara beloppet för dessa har hänsyn tagits till beräknat restvärde.

Nyckeltalsdefinitioner

Soliditet

Eget kapital och obeskattade reserver (med avdrag för uppskjuten skatt) i förhållande till balansomslutningen.

Upplýsningar till resultaträkningen

Not 2 Medeltalet anställda

	2023-01-01-- 2023-12-31	2022-01-01-- 2022-12-31
Medelantalet anställda	1	1

Upplýsningar till balansräkningen


Not 3 Inventarier, verktyg och installationer

	2023-01-01-- 2023-12-31	2022-01-01-- 2022-12-31
Ingående anskaffningsvärden	425.737	425.737
- Inköp	0	0
Utgående anskaffningsvärden	425.737	425.737
Ingående avskrivningar	-234.280	-175.182
- Årets avskrivningar	-38.291	-59.098
Utgående avskrivningar	-272.571	-234.280
Redovisat värde	153.166	191.457

Carbn Labs AB
559131-0650

7 (7)

Norrköping 2024-04-01

A handwritten signature in black ink, consisting of a series of connected loops and a long horizontal stroke extending to the right.

Parisa Panahi

A handwritten signature in black ink, featuring a large, stylized initial 'P' followed by a long horizontal stroke that ends in a small hook.

2024091004091