

Årsredovisning

Gatt-Service AB

556238-0690

Styrelsen och verkställande direktören avger följande årsredovisning för räkenskapsåret 2023-01-01 - 2023-12-31.

Om inte annat särskilt anges, redovisas alla belopp i hela kronor (sek).

| INNEHÅLLSFÖRTECKNING | SIDA |
|--------------------------|-------|
| - Förvaltningsberättelse | 2 |
| - Resultaträkning | 3 |
| - Balansräkning | 4 - 5 |
| - Noter | 6 |
| - Underskrifter | 6 |


FASTSTÄLLELSEINTYG

Jag intygar att resultaträkningen och balansräkningen har fastställts på årsstämma 2024-03-26. Årsstämman beslöt att godkänna styrelsens förslag till behandling av ansamlad förlust.

Jag intygar att innehållet i dessa handlingar överensstämmer med originalen och att originalen undertecknats av samtliga personer som enligt lag ska underteckna dessa.

Kårsta 2024-03-26

Staffan Sjöden



FÖRVALTNINGSBERÄTTELSE

VERKSAMHETEN

Allmänt om verksamheten

Bolagets verksamhet består i att förmå internationella affärsmöjligheter bla med utgångspunkt från GATT-överenskommelsen samt att bedriva handel med värdepapper. Företaget har sitt säte i Stockholms län.

FLERÅRSÖVERSIKT

Beloppen i flerårsöversikten är angivna i tusental kronor om inte annat anges.

| | 2301-2312 | 2201-2212 | 2101-2112 | 2001-2012 | 1901-1912 |
|-----------------------------------|-----------|-----------|-----------|-----------|-----------|
| Nettoomsättning | | 40 | | | |
| Resultat efter finansiella poster | -51 | -21 | -27 | -5 | -13 |
| Soliditet % | 77 | 93 | 97 | 90 | 91 |

FÖRÄNDRINGAR I EGET KAPITAL

| | Aktiekapital | Reservfond | Balanserat resultat | Årets resultat |
|---|--------------|------------|---------------------|----------------|
| Belopp vid årets ingång | 250 000 | 34 000 | 72 148 | -20 971 |
| <i>Resultatdisposition enligt bolagsstämman</i> | | | | |
| Balanseras i ny räkning | | | -20 971 | 20 971 |
| Årets resultat | | | | -51 344 |
| Belopp vid årets utgång | 250 000 | 34 000 | 51 177 | -51 344 |

RESULTATDISPOSITION

Till årsstämmans förfogande står följande medel:

| | |
|---------------------|---------|
| Balanserat resultat | 51 177 |
| Årets resultat | -51 344 |
| Summa | -167 |

Styrelsen föreslår att medlen disponeras enligt följande:

| | |
|-------------------------|------|
| Balanseras i ny räkning | -167 |
| Summa | -167 |

RESULTATRÄKNING

1

| | 2023-01-01 2023-12-31 | 2022-01-01 2022-12-31 |
|---|--------------------------|--------------------------|
| Rörelseintäkter, lagerförändringar m.m. | | |
| Nettoomsättning | – | 39 872 |
| Summa rörelseintäkter, lagerförändringar m.m. | – | 39 872 |
| Rörelsekostnader | | |
| Övriga externa kostnader | -18 829 | -43 501 |
| Av- och nedskrivningar av materiella och immateriella anläggningstillgångar | -37 846 | -21 346 |
| Summa rörelsekostnader | -56 675 | -64 847 |
| Rörelseresultat | -56 675 | -24 975 |
| Finansiella poster | | |
| Övriga ränteintäkter och liknande resultatposter | 5 331 | 4 004 |
| Summa finansiella poster | 5 331 | 4 004 |
| Resultat efter finansiella poster | -51 344 | -20 971 |
| Resultat före skatt | -51 344 | -20 971 |
| Årets resultat | -51 344 | -20 971 |

BALANSRÄKNING

1

2023-12-31

2022-12-31

TILLGÅNGAR

Anläggningstillgångar

Materiella anläggningstillgångar

Inventarier, verktyg och installationer

2

108 694

64 039

Övriga materiella anläggningstillgångar

3

74 600

74 600

Summa materiella anläggningstillgångar

183 294

138 639

Summa anläggningstillgångar

183 294

138 639

Omsättningstillgångar

Kortfristiga fordringar

Övriga fordringar

59 742

24 771

Summa kortfristiga fordringar

59 742

24 771

Kortfristiga placeringar

Övriga kortfristiga placeringar

67 922

67 922

Summa kortfristiga placeringar

67 922

67 922

Kassa och bank

Kassa och bank

58 190

127 725

Summa kassa och bank

58 190

127 725

Summa omsättningstillgångar

185 854

220 418

SUMMA TILLGÅNGAR

369 148

359 057

2024032807621

| | 2023-12-31 | 2022-12-31 |
|--|----------------|----------------|
| EGET KAPITAL OCH SKULDER | | |
| Eget kapital | | |
| <i>Bundet eget kapital</i> | | |
| Aktiekapital | 250 000 | 250 000 |
| Reservfond | 34 000 | 34 000 |
| <i>Summa bundet eget kapital</i> | <i>284 000</i> | <i>284 000</i> |
| <i>Fritt eget kapital</i> | | |
| Balanserat resultat | 51 177 | 72 148 |
| Årets resultat | -51 344 | -20 971 |
| <i>Summa fritt eget kapital</i> | <i>-167</i> | <i>51 177</i> |
| Summa eget kapital | 283 833 | 335 177 |
| Kortfristiga skulder | | |
| Övriga skulder | 77 315 | 15 880 |
| Upplupna kostnader och förutbetalda intäkter | 8 000 | 8 000 |
| Summa kortfristiga skulder | 85 315 | 23 880 |
| SUMMA EGET KAPITAL OCH SKULDER | 369 148 | 359 057 |

NOTER

Not 1 Redovisningsprinciper

Enligt BFNAR 2016:10

Årsredovisningen har upprättats enligt årsredovisningslagen och BFNAR 2016:10 Årsredovisning i mindre företag (K2).

Materiella anläggningstillgångar

Avskrivning sker över den förväntade nyttjandeperioden.

Not 2 Inventarier, verktyg och installationer

| | 2023-12-31 | 2022-12-31 |
|---|----------------|---------------|
| Ingående anskaffningsvärden | 106 731 | 106 731 |
| <i>Förändringar av anskaffningsvärden</i> | | |
| Inköp | 82 501 | – |
| Utgående anskaffningsvärden | 189 232 | 106 731 |
| Ingående avskrivningar | -42 692 | -21 346 |
| <i>Förändringar av avskrivningar</i> | | |
| Årets avskrivningar | -37 846 | -21 346 |
| Utgående avskrivningar | -80 538 | -42 692 |
| Redovisat värde | 108 694 | 64 039 |

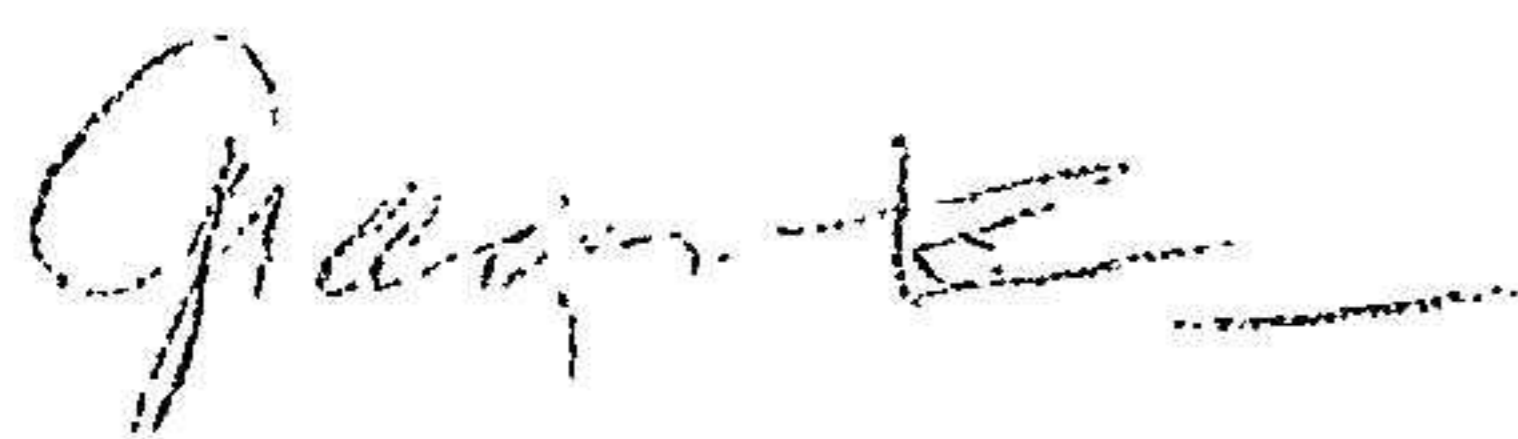
Not 3 Övriga materiella anläggningstillgångar

| | 2023-12-31 | 2022-12-31 |
|-----------------------------|------------|------------|
| Ingående anskaffningsvärden | 74 600 | 74 600 |
| Utgående anskaffningsvärden | 74 600 | 74 600 |


Konst

UNDERSKRIFTER

Kårsta



Graca Roos
Verkställande direktör
2024-03-26



Staffan Sjöden
Styrelseordförande
2024-03-26