

Årsredovisning
för
SCS Scandinavia AB
556692-5722

Räkenskapsåret
2023-05-01 – 2024-04-30

Fastställelseintyg

Undertecknad styrelseledamot i SCS Scandinavia AB intygar, dels att denna kopia av årsredovisningen stämmer överens med originalet, dels att resultaträkningen och balansräkningen i årsredovisningen har fastställts på årsstämma 2024-10-07. Årsstämman beslutade att godkänna styrelsens förslag till resultatdisposition.

Sandviken 2024-10-08


Carina Hajo

Styrelsen för SCS Scandinavia AB avger följande årsredovisning för räkenskapsåret 2023-05-01 – 2024-04-30.

Årsredovisningen är upprättad i svenska kronor, SEK. Om inte annat särskilt anges, redovisas alla belopp i hela kronor (kr). Uppgifter inom parentes avser föregående år.

Förvaltningsberättelse

Verksamheten

Allmänt om verksamheten

Bolaget bedriver restaurangverksamhet i Sandviken.


Företaget har sitt säte i Sandviken.

Flerårsöversikt (tkr)	2023/24	2022/23	2021/22	2020/21
Nettoomsättning	3 192	2 877	495	1 456
Resultat efter finansiella poster	218	229	-111	656
Soliditet (%)	66	54	49	77

Förändringar i eget kapital

	Aktie- kapital	Balanserat resultat	Årets resultat	Totalt
Belopp vid årets ingång	50 000	389 757	49 682	489 439
Disposition enligt beslut av årets årsstämma:				
Balanseras i ny räkning		49 682	-49 682	0
Årets resultat			139 622	139 622
Belopp vid årets utgång	50 000	439 439	139 622	629 061

Fotokopians överensstämmelse
med originalet intygas:



Resultatdisposition

Styrelsen föreslår att till förfogande stående vinstmedel (kronor):

balanserad vinst	439 439
årets vinst	139 622
	579 061
disponeras så att	
till aktieägare utdelas (200 kronor per aktie)	200 000
i ny räkning överföres	379 061
	579 061

Styrelsen föreslås bemyndigas att besluta om tidpunkt då utdelningen skall betalas.

Styrelsen anser att förslaget är förenligt med försiktighetsregeln i 17 kap. 3 § aktiebolagslagen enligt följande redogörelse: Styrelsens uppfattning är att vinstutdelningen är försvarlig med hänsyn till de krav verksamhetens art, omfattning och risk ställer på storleken på det egna kapitalet, bolagets konsolideringsbehov, likviditet och ställning i övrigt.

Företagets resultat och ställning i övrigt framgår av efterföljande resultat- och balansräkning med noter.

Fotokopiens överensstämmelse
med originalet intygas:

.....
[Signature]

Resultaträkning

Not 2023-05-01 2022-05-01
-2024-04-30 -2023-04-30

Rörelseintäkter, lagerförändringar m. m.

Nettoomsättning	3 191 660	2 877 219
Övriga rörelseintäkter	21 242	10 404
Summa rörelseintäkter, lagerförändringar m.m.	3 212 902	2 887 623

Rörelsekostnader

Råvaror och förnödenheter	-1 022 383	-916 661
Övriga externa kostnader	-429 852	-459 363
Personalkostnader	-1 438 457	-1 177 897
Avskrivningar av materiella anläggningstillgångar	-102 143	-102 143
Summa rörelsekostnader	-2 992 835	-2 656 064
Rörelseresultat	220 067	231 559

Finansiella poster

Ränteintäkter	8	278
Räntekostnader och liknande resultatposter	-1 875	-2 962
Summa finansiella poster	-1 867	-2 684
Resultat efter finansiella poster	218 200	228 875

Bokslutsdispositioner

Förändring av överavskrivningar	-41 000	-165 000
Summa bokslutsdispositioner	-41 000	-165 000
Resultat före skatt	177 200	63 875

Skatter

Skatt på årets resultat	-37 578	-14 193
Årets resultat	139 622	49 682

Fotokopiens överensstämmelse
med originalet intygas:


.....

Balansräkning

Not 2024-04-30 2023-04-30

TILLGÅNGAR

Anläggningstillgångar

Materiella anläggningstillgångar

Inventarier 2 492 524 594 667

Summa materiella anläggningstillgångar 492 524 594 667

Summa anläggningstillgångar 492 524 594 667

Omsättningstillgångar

Varulager m. m.

Råvaror och förnödenheter 37 327 34 554

Summa varulager 37 327 34 554

Kortfristiga fordringar

Kundfordringar 39 987 31 257

Övriga fordringar 0 247

Förutbetalda kostnader och upplupna intäkter 39 826 22 245

Summa kortfristiga fordringar 79 813 53 749

Kassa och bank

Kassa och bank 654 868 534 583

Summa kassa och bank 654 868 534 583

Summa omsättningstillgångar 772 008 622 886

SUMMA TILLGÅNGAR 1 264 532 1 217 553

Fotokopians överensstämmelse
med original intygas:


.....

Balansräkning

Not

2024-04-30

2023-04-30

EGET KAPITAL OCH SKULDER

Eget kapital

Bundet eget kapital

Aktiekapital

50 000

50 000

Summa bundet eget kapital

50 000

50 000

Fritt eget kapital

Balanserat resultat

439 439

389 756

Årets resultat

139 622

49 682

Summa fritt eget kapital

579 061

439 438

Summa eget kapital

629 061

489 438

Obeskattade reserver

Periodiseringsfonder

50 000

50 000

Ackumulerade överavskrivningar

206 000

165 000

Summa obeskattade reserver

256 000

215 000

Kortfristiga skulder

Leverantörsskulder

69 789

79 754

Skatteskulder

43 861

8 325

Övriga skulder

129 752

313 681

Upplupna kostnader

136 069

111 355

Summa kortfristiga skulder

379 471


513 115

SUMMA EGET KAPITAL OCH SKULDER

1 264 532

1 217 553

Fotokopians överensstämmelse
med originalet intygas:


.....

Noter

Redovisningsprinciper

Allmänna upplysningar

Årsredovisningen är upprättad i enlighet med årsredovisningslagen och Bokföringsnämndens allmänna råd (BFNAR 2016:10) om årsredovisning i mindre företag.

Avskrivningar

Tillämpade avskrivningstider:

Materiella anläggningstillgångar

Inventarier 7 år

Not 1 Medelantalet anställda

	2023-05-01 -2024-04-30	2022-05-01 -2023-04-30
Medelantalet anställda	3,5	2,5

Not 2 Inventarier

	2024-04-30	2023-04-30
Ingående anskaffningsvärden	715 000	715 000
Utgående ackumulerade anskaffningsvärden	715 000	715 000
Ingående avskrivningar	-120 333	-18 190
Årets avskrivningar	-102 143	-102 143
Utgående ackumulerade avskrivningar	-222 476	-120 333
Utgående redovisat värde	492 524	594 667

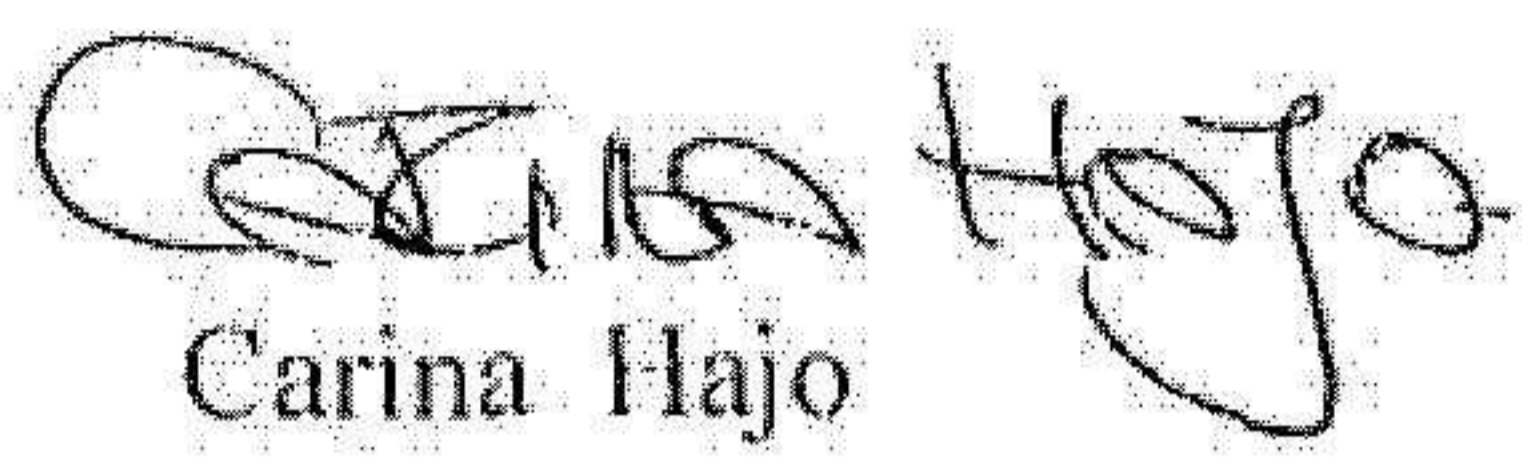
Fotokopians överensstämmelse
med originalet intygas:


.....

Not 3 Ställda säkerheter

	2024-04-30	2023-04-30
Företagsinteckning	150 000	150 000
	150 000	150 000

Sandviken 2024- 10 - 07


Carina Hajo

Fotokopians överensstämmelse
med originalet bekräftar:


.....

2024100901928