

Årsredovisning
för
Jovi Gruppen AB
559358-1035

Räkenskapsåret
2022-09-01 – 2023-08-31

Fastställelseintyg

Undertecknad styrelseledamot i Jovi Gruppen AB intygar, dels att denna kopia av årsredovisningen stämmer överens med originalet, dels att resultaträkningen och balansräkningen i årsredovisningen har fastställts på årsstämma den 29 november 2023. Årsstämman beslutade att godkänna styrelsens förslag till resultatdisposition.

Hässleholm den 29 november 2023


Jörgen Persson

Styrelsen för Jovi Gruppen AB avger följande årsredovisning för räkenskapsåret
2022-09-01 – 2023-08-31.

Årsredovisningen är upprättad i svenska kronor, SEK. Om inte annat särskilt anges, redovisas alla belopp
i hela kronor (kr). Uppgifter inom parentes avser föregående år.

Förvaltningsberättelse

Verksamheten

Allmänt om verksamheten

Bolaget äger och förvaltar fast och lös egendom.

Bolaget är ett dotterbolag till Veal Fastigheter i Tyringe AB, 556860-3426, med säte i Skåne län,
Hässleholms kommun.

Bolaget äger samtliga aktier i Jovi Gruppens Fastighets AB, 559359-1141, med säte i Skåne län,
Hässleholms kommun.


Företaget har sitt säte i Skåne län, Hässleholm kommun.

Flerårsöversikt (Tkr)	2022/23	2022 (8 mån)
Nettoomsättning	0	0
Resultat efter finansiella poster	-580	-406
Soliditet (%)	0	1

Förändringar i eget kapital

	Aktie- kapital	Balanserat resultat	Årets resultat	Totalt
Belopp vid årets ingång	25 000	500 000	-406 272	118 728
Disposition enligt beslut av årsstämman:				
Balanseras i ny räkning		-406 272	406 272	0
Erhållna aktieägartillskott		580 000		580 000
Årets resultat			-579 929	-579 929
Belopp vid årets utgång	25 000	673 728	-579 929	118 799

Villkorade, ännu ej återbetalda, aktieägartillskott uppgår per balansdagen till 1 080 000 (500 000).




2024050802635

Resultatdisposition

Styrelsen föreslår att till förfogande stående vinstmedel (kronor):

balanserad vinst	673 728
årets förlust	-579 929
	93 799
disponeras så att	
i ny räkning överföres	93 799
	93 799

Företagets resultat och ställning i övrigt framgår av efterföljande resultat- och balansräkning med noter.



Resultaträkning

Not

2022-09-01
-2023-08-31

2022-01-03
-2022-08-31
(8 mån)

Summa rörelseintäkter, lagerförändringar m.m.

0

0

Rörelsekostnader

Övriga externa kostnader

-104 882

-231 805

Summa rörelsekostnader

-104 882

-231 805

Rörelseresultat

-104 882

-231 805

Finansiella poster

Övriga ränteintäkter och liknande resultatposter

757 162

3 040

Räntekostnader och liknande resultatposter

-1 232 209

-177 507

Summa finansiella poster

-475 047

-174 467

Resultat efter finansiella poster

-579 929

-406 272

Resultat före skatt

-579 929


-406 272

Årets resultat

-579 929

-406 272

2024030802636



Balansräkning

Not

2023-08-31

2022-08-31

TILLGÅNGAR

Anläggningstillgångar

Finansiella anläggningstillgångar

Andelar i koncernföretag	2	5 848 005	5 748 005
Fordringar hos koncernföretag	3	17 976 140	14 403 479
Summa finansiella anläggningstillgångar		23 824 145	20 151 484
Summa anläggningstillgångar		23 824 145	20 151 484

Omsättningstillgångar

Kortfristiga fordringar

Fordringar hos koncernföretag		435 000	500 000
Förutbetalda kostnader och upplupna intäkter		587 541	3 040
Summa kortfristiga fordringar		1 022 541	503 040

Kassa och bank


Kassa och bank		1 658 329	561 605
Summa kassa och bank		1 658 329	561 605
Summa omsättningstillgångar		2 680 870	1 064 645

SUMMA TILLGÅNGAR

26 505 015

21 216 129

2024030802637



Balansräkning

Not

2023-08-31

2022-08-31

EGET KAPITAL OCH SKULDER

Eget kapital

Bundet eget kapital

Aktiekapital

25 000

25 000

Summa bundet eget kapital

25 000

25 000

Fritt eget kapital

Balanserat resultat

673 728

500 000

Årets resultat

-579 929

-406 272

Summa fritt eget kapital

93 799

93 728

Summa eget kapital

118 799

118 728

Långfristiga skulder

Övriga skulder

4

25 511 247

20 900 000

Summa långfristiga skulder

25 511 247

20 900 000

Kortfristiga skulder

Leverantörsskulder

11 500

0

Upplupna kostnader och förutbetalda intäkter

863 469

197 401

Summa kortfristiga skulder

874 969

197 401

SUMMA EGET KAPITAL OCH SKULDER

26 505 015

21 216 129

2024030802638

Noter

Not 1 Redovisningsprinciper

Allmänna upplysningar

Årsredovisningen är upprättad i enlighet med årsredovisningslagen och Bokföringsnämndens allmänna råd (BFNAR 2016:10) om årsredovisning i mindre företag.

Not 2 Andelar i koncernföretag

	2023-08-31	2022-08-31
Ingående anskaffningsvärden	5 748 005	0
Inköp	0	5 748 005
Villkorat aktieägartillskott	100 000	0
Utgående ackumulerade anskaffningsvärden	5 848 005	5 748 005
Utgående redovisat värde	5 848 005	5 748 005

Not 3 Fordringar hos koncernföretag

	2023-08-31	2022-08-31
Ingående anskaffningsvärden	14 403 479	14 403 479
Tillkommande fordringar	3 572 661	0
Utgående ackumulerade anskaffningsvärden	17 976 140	14 403 479
Utgående redovisat värde	17 976 140	14 403 479

Ingen fastställd amorteringsplan.

Not 4 Långfristiga skulder

	2023-08-31	2022-08-31
Skulder som ska betalas in senare än fem år efter balansdagen	25 511 247	20 900 000
	25 511 247	20 900 000


Ingen fastställd amorteringsplan.

2024030802640

Hässleholm den 29 november 2023



Jörgen Persson
Ordförande



Viktor Lövstedt



Johannes Strömberg



Jonas Björk