

# Årsredovisning

Styrelsen och verkställande direktören avger följande årsredovisning.

| Innehåll                 | Sida |
|--------------------------|------|
| - förvaltningsberättelse | 2-3  |
| - resultaträkning        | 4    |
| - balansräkning          | 5-6  |
| - kassaflödesanalys      | 7    |
| - noter                  | 8-14 |

Om inte särskilt anges, redovisas alla belopp i kronor. Uppgifter inom parentes avser föregående år.

Fastställelseintyg:

Undertecknad verkställande direktör intygar härmed dels att denna kopia av årsredovisningen överensstämmer med originalet dels att resultat- och balansräkningen fastställts på ordinarie bolagsstämma 2023-10-31.

Tillika får jag intyga att bolagsstämman beslutat disponera vinsten i enlighet med förslaget i förvaltningsberättelsen.

Strängås .....

Jonas Ramnec  
Verkställande direktör

**Förvaltningsberättelse**Information om verksamheten

BCA Vehicle Remarketing AB med organisationsnummer 556664-5486, nedan kallat Bolaget, bedriver andrahandsförsäljning av begagnade fordon genom auktioner på internet.

Uppdragsgivare är tillverkare, generalagenter, hyrbilsbolag, leasingbolag, vagnparksägare, återförsäljare och bilhandlare. Bolagets styrelse har sitt säte i Strängnäs.

Koncernstruktur

Bolaget ägs till 100% av BCA Auctions Holding BV, Holland, org nr 09091135, vilket i sin tur är ett helägt dotterbolag till BCA Holding Ltd, England, org nr 313182. Moderföretaget i den största koncern där BCA Vehicle Remarketing AB är dotterföretag och koncernredovisning upprättas är Constellation Automotive Group Limited, org nr 12042162

Verksamheten under räkenskapsåret

Räkenskapsåret 2022/2023 är bolagets sjuttonde räkenskapsår. Omsättningen har ökat jämfört med föregående års jämförbara period och uppgick till 223 975 tkr detta räkenskapsår.

Värdet för bilar sålda i kommission ingår ej i bolagets redovisade omsättning.

Flerårsjämförelse

Bolagets ekonomiska utveckling i sammandrag.

| Resultat och ställning (tkr)      | 2022/2023 | 2021/2022 | 2020/2021 | 2019/2020 |
|-----------------------------------|-----------|-----------|-----------|-----------|
| Nettoomsättning                   | 223 975   | 152 004   | 140 977   | 165 006   |
| Resultat efter finansiella poster | 22 879    | 8 284     | 15 491    | 30 011    |
| Balansomslutning                  | 361 482   | 330 647   | 358 564   | 246 473   |
| Soliditet (%)                     | 29%       | 26%       | 22%       | 28%       |
| Avkastning på totalt kap. (%)     | 7%        | 3%        | 4%        | 12%       |
| Avkastning på eget kap. (%)       | 22%       | 10%       | 20%       | 44%       |

Nyckeltalsdefinitioner framgår av not 1.

**Väsentliga händelser under räkenskapsåret**

Utvecklingen har under året överlag varit mycket positiv. Anledningen är främst ökade leveranser av nya fordon till våra kunder, vilket inneburit att bolagets tjänster varit mer efterfrågade. Bolagets långsiktigt strategiska säljarbete har resulterat i flertal nya säljande kunder under aktuellt räkenskapsår. BCA har under året fokuserat på fortsatt investera i förbättrad service och köpkraft både lokalt och internationellt. Bolaget har även under året tillträtt den nya anläggningen i Strängnäs som anses vara en av de modernaste och miljövänligast anläggningarna i Europa för remarketing av fordon.

**Framtida utveckling och väsentliga risker**

Bolagets verksamhet bedrivs med fortsatt inriktning och en förväntan om tillväxt under kommande räkenskapsår. Allt i enlighet med fastställd strategi och expansion av personalresurser. Bolagets expansion av säljorganisationen möjliggör för bolaget att fortsatt behålla och vinna marknadsandelar. Väsentliga riskfaktorer kan vara kraftiga valutakursförändringar, främst avseende euro-kursen.

2023110805594

| <b>Förändringar i eget kapital</b> | <b>Aktie-<br/>kapital</b> | <b>Balanserat<br/>resultat</b> | <b>Årets<br/>resultat</b> |
|------------------------------------|---------------------------|--------------------------------|---------------------------|
| Belopp vid årets ingång            | 100 000                   | 47 761 890                     | 8 468 881                 |
| Resultatdisposition:               |                           |                                |                           |
| Balanseras i ny räkning            |                           | 8 468 881                      | -8 468 881                |
| Årets resultat                     |                           |                                | 14 796 781                |
| <b>Belopp vid årets utgång</b>     | <b>100 000</b>            | <b>56 230 771</b>              | <b>14 796 781</b>         |

**Förslag till vinstdisposition**

Till bolagsstämmans förfogande står:

|   |                   |
|---|-------------------|
| Från föregående år balanserade vinstmedel | 56 230 771        |
| Årets vinst                               | 14 796 781        |
|   | <u>71 027 552</u> |

Styrelsen och VD föreslår att resultatet disponeras så att:

|                         |                   |
|-------------------------|-------------------|
| i ny räkning balanseras | 71 027 552        |
|                         | <u>71 027 552</u> |

Företagets resultat och ställning i övrigt framgår av efterföljande resultat-och balansräkning med tilläggsupplysningar. ~~ت~~

2023110805595

| <b>Resultaträkning</b>  |         | <b>2022-04-01</b>   | <b>2021-04-01</b>   |
|---|---------|---------------------|---------------------|
| Kr  | Not     | <b>2023-03-31</b>   | <b>2022-03-31</b>   |
| <i>Rörelseintäkter, lagerförändringar m.m.</i>                              |         |                     |                     |
| Nettoomsättning   |         | 223 974 647         | 152 004 459         |
| Övriga rörelseintäkter  |         | 1 153 805           | 1 245 646           |
| <b>Summa rörelseintäkter, lagerförändringar m.m.</b>                        |         | <b>225 128 452</b>  | <b>153 250 105</b>  |
| <i>Rörelsekostnader</i>   |         |                     |                     |
| Råvaror och förnödenheter   |         | -126 536 729        | -75 698 137         |
| Övriga externa kostnader  |         | -32 628 647         | -25 233 019         |
| Personalkostnader   | 3       | -41 074 112         | -44 457 237         |
| Av- och nedskrivningar av materiella och immateriella anläggningstillgångar | 7, 8, 9 | -2 483 136          | -2 768 687          |
| <b>Summa rörelsekostnader</b>   |         | <b>-202 722 624</b> | <b>-148 157 080</b> |
| <b>Rörelseresultat</b>  |         | <b>22 405 828</b>   | <b>5 093 025</b>    |
| <i>Finansiella poster</i>   |         |                     |                     |
| Övriga ränteintäkter och liknande resultatposter                            | 5       | 1 445 672           | 3 190 755           |
| Räntekostnader och liknande resultatposter                                  |         | -972 783            | -20                 |
| <b>Summa finansiella poster</b>   |         | <b>472 889</b>      | <b>3 190 735</b>    |
| <i>Bokslutsdispositioner</i>  |         |                     |                     |
| Förändring av periodiseringsfonder  |         | -3 546 142          | 1 280 098           |
| <b>Summa bokslutsdispositioner</b>  |         | <b>-3 546 142</b>   | <b>1 280 098</b>    |
| <b>Resultat före skatt</b>  |         | <b>19 332 575</b>   | <b>9 563 858</b>    |
| <i>Skatter</i>  |         |                     |                     |
| Skatt på årets resultat   | 6       | -4 535 794          | -1 094 977          |
| <b>Årets resultat</b>   |         | <b>14 796 781</b>   | <b>8 468 881</b>    |

**Balansräkning**

Kr

| <b>TILLGÅNGAR</b>                               | <b>Not</b> | <b><u>2023-03-31</u></b> | <b><u>2022-03-31</u></b> |
|---|------------|--------------------------|--------------------------|
| <b>Anläggningstillgångar</b>                    |            |                          |                          |
| <i>Immateriella anläggningstillgångar</i>       |            |                          |                          |
| Balanserade utgifter för utvecklingsarbeten     | 7          | 363 390                  | 351 053                  |
| <b>Summa immateriella anläggningstillgångar</b> |            | <b>363 390</b>           | <b>351 053</b>           |
| <i>Materiella anläggningstillgångar</i>         |            |                          |                          |
| Byggnader och mark                              | 8          | 0                        | 260 992                  |
| Inventarier                                     | 9          | 12 989 224               | 2 035 291                |
| <b>Summa materiella anläggningstillgångar</b>   |            | <b>12 989 224</b>        | <b>2 296 283</b>         |
| <b>Summa anläggningstillgångar</b>              |            | <b>13 352 614</b>        | <b>2 647 336</b>         |
| <b>Omsättningstillgångar</b>                    |            |                          |                          |
| <i>Varulager mm</i>                             |            |                          |                          |
| Färdiga varor och handelsvaror                  | 10         | 314 400                  | 132 000                  |
| <i>Kortfristiga fordringar</i>                  |            |                          |                          |
| Kundfordringar                                  |            | 69 072 529               | 63 285 996               |
| Skattefordran                                   |            | 4 012 284                | 4 028 420                |
| Fordringar koncernföretag                       | 11         | 78 422 338               | 184 359 846              |
| Övriga fordringar                               |            | 64 243 602               | 42 628 556               |
| Upparbetad men ej fakturerad intäkt             | 12         | 74 960                   | 85 480                   |
| Förutbetalda kostnader och upplupna intäkter    | 13         | 6 054 344                | 6 280 283                |
| <b>Summa kortfristiga fordringar</b>            |            | <b>221 880 057</b>       | <b>300 668 581</b>       |
| <i>Kassa och bank</i>                           |            | 125 935 344              | 27 198 769               |
| <b>Summa omsättningstillgångar</b>              |            | <b>348 129 801</b>       | <b>327 999 350</b>       |
| <b>SUMMA TILLGÅNGAR</b>                         |            | <b>361 482 415</b>       | <b>330 646 686</b>       |

2023110805596

**Balansräkning**

Kr

| <b>EGET KAPITAL OCH SKULDER</b>              | <b>Not</b> | <b><u>2023-03-31</u></b> | <b><u>2022-03-31</u></b> |
|--|------------|--------------------------|--------------------------|
| <b>Eget kapital</b>                          |            |                          |                          |
| <i>Bundet eget kapital</i>                   |            |                          |                          |
| Aktiekapital                                 | 14         | 100 000                  | 100 000                  |
| <i>Summa bundet eget kapital</i>             |            | <i>100 000</i>           | <i>100 000</i>           |
| <i>Fritt eget kapital</i>                    |            |                          |                          |
| Balanserat resultat                          |            | 56 230 771               | 47 761 890               |
| Årets resultat                               |            | 14 796 781               | 8 468 881                |
| <i>Summa fritt eget kapital</i>              |            | <i>71 027 552</i>        | <i>56 230 771</i>        |
| <b>Summa eget kapital</b>                    |            | <b>71 127 552</b>        | <b>56 330 771</b>        |
| <i>Obeskattade reserver</i>                  |            |                          |                          |
| Periodiseringsfonder                         | 15         | 42 186 089               | 38 639 946               |
| <i>Summa obeskattade reserver</i>            |            | <i>42 186 089</i>        | <i>38 639 946</i>        |
| <i>Kortfristiga skulder</i>                  |            |                          |                          |
| Leverantörsskulder                           |            | 210 586 625              | 209 465 362              |
| Skulder koncernföretag                       | 11         | 3 883 212                | 2 321 731                |
| Skatteskulder                                |            | 0                        | 0                        |
| Övriga skulder                               |            | 845 808                  | 1 995 763                |
| Upplupna kostnader och förutbetalda intäkter | 16         | 32 853 129               | 21 893 113               |
| <i>Summa kortfristiga skulder</i>            |            | <i>248 168 774</i>       | <i>235 675 969</i>       |
| <b>SUMMA EGET KAPITAL OCH SKULDER</b>        |            | <b>361 482 415</b>       | <b>330 646 686</b>       |

2023110805597

| <b>Kassaflödesanalys</b>  | <b><u>2023-03-31</u></b> | <b><u>2022-03-31</u></b> |
|---|--------------------------|--------------------------|
| <b>Den löpande verksamheten</b>   |                          |                          |
| Rörelseresultat före finansiella poster   | 22 405 828               | 5 093 025                |
| Justering för poster som inte ingår i kassaflödet, mm*                              | 1 881 411                | 2 648 041                |
| Erhållen ränta  | 1 445 672                | 3 190 755                |
| Erlagd ränta  | -972 783                 | -20                      |
| Betald inkomstskatt   | -4 519 658               | -5 828 331               |
| <b>Kassaflöde från den löpande verksamheten före förändringar av rörelsekapital</b> | <b>20 240 470</b>        | <b>5 103 470</b>         |
| Ökning/minskning av rörelsefordringar   | -27 148 984              | -46 971 154              |
| Ökning/minskning av rörelseskulder  | 12 294 273               | -34 138 392              |
| <b>Kassaflöde från den löpande verksamheten</b>                                     | <b>5 385 759</b>         | <b>-76 006 076</b>       |
| <b>Investeringsverksamhet</b>   |                          |                          |
| Investeringar i materiella anläggningstillgångar                                    | -13 456 969              | -646 489                 |
| Investeringar i immateriella anläggningstillgångar                                  | -200 000                 | -246 232                 |
| Erhållna medel vid avyttring anläggningstillgångar                                  | 1 070 277                | 556 111                  |
| Erhållna medel vid avyttring immateriella anläggningstillgångar                     | 0                        | 0                        |
| Lån till närstående företag   | 105 937 508              | 40 804 977               |
| <b>Kassaflöde från investeringsverksamhet</b>                                       | <b>93 350 816</b>        | <b>40 468 367</b>        |
| <b>Finansieringsverksamhet</b>  |                          |                          |
| Utbetald utdelning  | 0                        | 0                        |
| <b>Kassaflöde från finansieringsverksamheten</b>                                    | <b>0</b>                 | <b>0</b>                 |
| <b>Ökning/Minskning av likvida medel</b>  | <b>98 736 575</b>        | <b>-35 537 709</b>       |
| <b>Likvida medel vid årets början</b>   | <b>27 198 769</b>        | <b>59 402 851</b>        |
| Kursdifferens i likvida medel   | 0                        | 0                        |
| <b>Likvida medel vid årets slut</b>   | <b>125 935 344</b>       | <b>27 198 769</b>        |
| <b>*) Ej kassaflödespåverkande poster</b>   |                          |                          |
| Avskrivningar   | 2 483 136                | 2 768 687                |
| Förlust vid avyttring av immateriella anläggningstillgångar                         | 0                        | 0                        |
| Vinst/Förlust vid avyttring av anläggningstillgångar                                | -601 725                 | -120 646                 |
| <b>Summa ej kassaflödespåverkande poster</b>  | <b>1 881 411</b>         | <b>2 648 041</b>         |

**Tilläggsupplysningar****Not 1: Redovisnings- och värderingsprinciper****Allmänna upplysningar**

Årsredovisningen är upprättad i enlighet med årsredovisningslagen och BFNAR 2012:1 Årsredovisning- och koncernredovisning (K3).

**Avvikelser från grundläggande principer, allmänna råd eller rekommendationer**

Det förekommer inga avvikelser från grundläggande principer, allmänna råd eller rekommendationer.

**Ersättningar till anställda**

Avgiftsbestämda pensionsplaner redovisas enligt hittillsvarande svensk redovisningspraxis som bygger på Tryggandelagen. Inga förmånsbestämda pensionsplaner finns. Samtliga pensionspremier kostnadsförs sålunda under den period de intjänas.

**Värderingsprinciper mm**

Övriga tillgångar och skulder har upptagits till anskaffningsvärden där inget annat anges.

**Intäktsredovisning**

Intäkter har redovisats till det verkliga värdet av vad som erhållits eller vad som kommer att erhållas när inkomsten kan mätas på ett tillförlitligt sätt och när det är sannolikt att de ekonomiska fördelarna förknippade med försäljningen kommer att tillfalla bolaget.

**Leasing**

Bolaget har endast ingått leasingavtal som hyrestagare och alla leasingavtal redovisas som hyresavtal. Leasingavgifterna kostnadsförs linjärt över den totala leasingperioden.

**Inkomstskatt och uppskjuten skatt**

Redovisad inkomstskatt omfattar inkomstskatt som ska betalas eller erhållas avseende aktuellt år och justeringar avseende tidigare års aktuella skatt. Värdering av samtliga skatteskulder och skattefordringar sker till nominella belopp och görs enligt de skatteregler och skattesatser som är beslutade eller som är aviserade och med stor sannolikhet kommer att fastställas.

**Materiella anläggningstillgångar/Immateriella anläggningstillgångar**

Materiella anläggningstillgångar värderas till anskaffningsvärde med avdrag för ackumulerade nedskrivningar och ackumulerade avskrivningar. Materiella anläggningstillgångar skrivs av linjärt över deras ekonomiska livslängd med tillämpning av följande avskrivningsprinciper.

|                                | <u>År</u> |
|--------------------------------|-----------|
| Kontorsbyggnader på ofri grund | 8 år      |
| Inventarier                    | 5 år      |
| Immateriella tillgångar        | 3 år      |

**Fordringar**

Fordringar har upptagits till de belopp varmed de beräknas att inflyta.

**Finansiella instrument**

Redovisas i enlighet med reglerna i K3 kapitel 11, vilket innebär att värdering sker utifrån anskaffningsvärde. Finansiella instrument som redovisas i balansräkningen inkluderar värdepapper, kundfordringar och övriga fordringar, kortfristiga placeringar, leverantörsskulder, låneskulder och derivatinstrument. Instrumenten redovisas i balansräkningen när bolaget blir part i instrumentets avtalsmässiga villkor. Finansiella tillgångar tas bort från balansräkningen när rätten att erhålla kassaflöden från instrumentet har löpt ut eller överförs och bolaget har överfört i stort sett alla risker och förmåner som är förknippade med äganderätten. Finansiella skulder tas bort från balansräkningen när förpliktelserna har reglerats eller på annat sätt upphört.



**Varulager**

Värderas till det lägsta av anskaffningsvärdet och nettoförsäljningsvärdet. Anskaffningsvärdet fastställs med användning av först in, först ut-metoden (FIFU).

**Utländsk valuta**

När valutasäkring inte tillämpas, värderas monetära tillgångs- och skuldposter i utländsk valuta till balansdagens kurs. Transaktioner i utländsk valuta omräknas enligt transaktionsdagens kurs.

**Ersättningar vid uppsägning**

Ersättningar vid uppsägning utgår då bolaget beslutar att avsluta en anställning före den normala tidpunkten för anställningens upphörande eller då en anställd accepterar ett erbjudande om frivillig avgång i utbyte mot sådan ersättning. Om ersättningen inte ger företaget någon framtida ekonomisk fördel redovisas en skuld och en kostnad när företaget har en legal eller informell förpliktelse att lämna sådan ersättning. Ersättningen värderas till den bästa uppskattningen av den ersättning som skulle krävas för att reglera förpliktelsen på balansdagen.

**Nedskrivningsprövning**

Tillgångar med obestämbar nyttjandeperiod skrivs inte av utan prövas årligen för eventuellt nedskrivningsbehov. Vid bedömning av nedskrivningsbehov grupperas tillgångarna på de lägsta nivåer där det finns separata identifierbara kassaflöden så kallade kassagenererande enheter (KGE). För tillgångar som skrivs av görs nedskrivningsprövning när händelser eller förändringar i förhållanden indikerar att det redovisade värdet kanske inte är återvinningsbart. När ett nedskrivningsbehov fastställts görs nedskrivning med det belopp med vilket det redovisade värdet överstiger återvinningsvärdet. Återvinningsvärdet är det högre av en tillgångs verkliga värde minskat med försäljningskostnader och nyttjandevärdet.

**Nyckeltalsdefinitioner****Nettoomsättning**

Rörelsens huvudintäkter, fakturerade kostnader, sidointäkter samt intäktskorrigeringar.

**Resultat efter finansiella poster**

Resultat efter finansiella intäkter och kostnader, men före extraordinära intäkter och kostnader.

**Balansomslutning****Företagets samlade tillgångar****Avkastning på eget kap. (%)**

Resultat efter finansiella poster i procent av justerat eget kapital (eget kapital och obeskattade reserver)

**Avkastning på totalt kap. (%)**


Rörelseresultatet plus finansiella intäkter i procent av balansomslutningen.

**Soliditet (%)**

Justerat eget kapital (eget kapital och obeskattade reserver med avdrag för uppskjuten skatt) i procent av balansomslutning.

**Not 2: Väsentliga händelser efter räkenskapsårets slut**


I början av budgetåret 2020/21 påverkades företagets försäljning negativt av Covid-19.

Främst på grund av restriktioner/nedstängning i vissa europeiska länder. Under året förbättrades efterfrågan på begagnade bilar i Europa, vilket senare hade en positiv effekt på företaget. Men brist på utbud av begagnade bilar är fortfarande en fråga som företaget försöker mildra genom tillväxt inom segmentet att köpa bilar. 

| Not 3: Löner, andra ersättningar och sociala kostnader   | 2023-03-31        | 2022-03-31        |
|--|-------------------|-------------------|
| <b>Medeltalet anställda</b>  |                   |                   |
| Kvinnor  | 10                | 10                |
| Män  | 28                | 29                |
| <b>Totalt</b>  | <b>38</b>         | <b>39</b>         |
| <b>Löner, ersättningar och sociala avgifter</b>  |                   |                   |
| Löner och ersättningar till styrelsen samt verkställande direktör  | 2 499 756         | 2 451 804         |
| Löner och ersättningar till övriga anställda   | 24 023 581        | 26 679 733        |
|  | <b>26 523 337</b> | <b>29 131 537</b> |
| Sociala avgifter enligt lag och avtal  | 9 362 182         | 10 026 267        |
| Pensionskostnader för övriga anställda   | 2 678 315         | 3 300 838         |
| <b>Totalt</b>  | <b>38 563 834</b> | <b>42 458 642</b> |
| <b>Styrelseledamöter och ledande befattningshavare</b>   |                   |                   |
| Antal styrelseledamöt och andra ledande befattningshavare på balansdagen   |                   |                   |
| Kvinnor  | 0                 | 0                 |
| Män  | 4                 | 4                 |
| Med verkställande direktören som varit anställd under räkenskapsåret 2022/2023 har avtal träffats om uppsägningstid uppgående till 12 månadslöner. Avtalet avser endast uppsägning från företagets sida. |                   |                   |
| <b>Not 4: Ersättning till revisorerna</b>  | <b>2023-03-31</b> | <b>2022-03-31</b> |
| <b>PwC</b>   |                   |                   |
| Revisionsuppdraget   | 130 000           | 130 000           |
|  | <b>130 000</b>    | <b>130 000</b>    |
| <b>Not 5: Finansiella poster</b>   | <b>2023-03-31</b> | <b>2022-03-31</b> |
| Ränteintäkt från närstående bolag  | 1 415 146         | 3 190 755         |
| Övriga ränteintäkter (skattekonto mm)  | 30 526            | 0                 |
| Övriga räntekostnader (skattekonto mm)   | -972 783          | -20               |
|  | <b>472 889</b>    | <b>3 190 735</b>  |
| <b>Not 6: Skatt på årets resultat</b>  | <b>2023-03-31</b> | <b>2022-03-31</b> |
| Aktuell skatt  | 4 535 794         | 1 427 093         |
| Justering föregående års skattekostnad   | 0                 | 0                 |
| Uppskjuten skatt   | 0                 | -332 116          |
|  | <b>4 535 794</b>  | <b>1 094 977</b>  |
| <b>Redovisat resultat före skatt</b>   | <b>19 332 575</b> | <b>9 563 858</b>  |
| Skatt beräknad enligt gällande skattesats (20,6%)  | 3 982 510         | 1 970 155         |
| Skatteeffekt uppskjuten skatt obeskattade reserver   | 0                 | 68 416            |
| Skatteeffekt av ej avdragsgilla kostnader och ej skattepliktiga intäkter   | 398 863           | -652 937          |
| Skatteeffekt av schablonränta på periodiseringsfond  | 154 421           | 41 460            |
| Skatt hänförligt till tidigare års redovisade resultat   | 0                 | 0                 |
| Justering uppskjuten skatt tidigare år   | 0                 | 0                 |
| Uppskjuten skatt på obeskattade reserver   | 0                 | -332 116          |
| <b>Redovisad skattekostnad</b>   | <b>4 535 794</b>  | <b>1 094 977</b>  |

2023110805602

| <b>Not 7: Immateriella anläggningstillgångar</b>      | <b><u>2023-03-31</u></b> | <b><u>2022-03-31</u></b> |
|---|--------------------------|--------------------------|
| Ingående anskaffningsvärden                           | 4 802 654                | 4 556 422                |
| Inköp   | 200 000                  | 246 232                  |
| Försäljningar/utrangeringar                           | 0                        | 0                        |
| <b>Utgående ackumulerade anskaffningsvärden</b>       | <b>5 002 654</b>         | <b>4 802 654</b>         |
| Ingående avskrivningar                                | -4 451 601               | -4 041 953               |
| Årets avskrivningar                                   | -187 663                 | -409 649                 |
| Försäljningar/utrangeringar                           | 0                        | 0                        |
| <b>Utgående ackumulerade avskrivningar</b>            | <b>-4 639 264</b>        | <b>-4 451 601</b>        |
| <b>Utgående redovisat värde</b>                       | <b>363 390</b>           | <b>351 053</b>           |
| <br>  |                          |                          |
| <b>Not 8: Byggnader</b>                               | <b><u>2023-03-31</u></b> | <b><u>2022-03-31</u></b> |
| Ingående anskaffningsvärden                           | 7 264 961                | 7 142 661                |
| Inköp   | 0                        | 122 300                  |
| Försäljningar/utrangeringar                           | 0                        | 0                        |
| <b>Utgående ackumulerade anskaffningsvärden</b>       | <b>7 264 961</b>         | <b>7 264 961</b>         |
| Ingående avskrivningar                                | -7 003 969               | -5 584 783               |
| Årets avskrivningar                                   | -260 992                 | -1 419 186               |
| Försäljningar/utrangeringar                           | 0                        | 0                        |
| <b>Utgående ackumulerade avskrivningar</b>            | <b>-7 264 962</b>        | <b>-7 003 969</b>        |
| <b>Utgående redovisat värde</b>                       | <b>0</b>                 | <b>260 992</b>           |
| <br>  |                          |                          |
| <b>Not 9: Inventarier, verktyg och installationer</b> | <b><u>2023-03-31</u></b> | <b><u>2022-03-31</u></b> |
| Ingående anskaffningsvärden                           | 8 760 303                | 8 726 115                |
| Inköp   | 13 456 969               | 524 189                  |
| Försäljningar/utrangeringar                           | -1 304 624               | -490 000                 |
| <b>Utgående ackumulerade anskaffningsvärden</b>       | <b>20 912 648</b>        | <b>8 760 303</b>         |
| Ingående avskrivningar                                | -6 725 013               | -6 139 477               |
| Årets avskrivningar                                   | -2 034 484               | -939 852                 |
| Försäljningar/utrangeringar                           | 836 072                  | 354 317                  |
| <b>Utgående ackumulerade avskrivningar</b>            | <b>-7 923 424</b>        | <b>-6 725 013</b>        |
| <b>Utgående redovisat värde</b>                       | <b>12 989 224</b>        | <b>2 035 291</b>         |
| <br>  |                          |                          |
| <b>Not 10: Varulager mm</b>                           | <b><u>2023-03-31</u></b> | <b><u>2022-03-31</u></b> |
| Varulager   | 314 400                  | 132 000                  |

Varulager avser övertagna fordon. Dessa har värderats till det lägsta av anskaffningsvärde och nettoförsäljningsvärde 

**Not 11: Transaktioner med närstående**Uppgifter om moderföretaget

Moderföretaget i den minsta koncern där BCA Vehicle Remarketing AB är dotterföretag är BCA Auctions Holding BV, Holland, organisationsnummer 09091135. Moderföretaget i den största koncern där BCA Vehicle Remarketing AB är dotterföretag och koncernredovisning upprättas är Constellation Automotive Group Limited, organisationsnummer 12042162. Koncernredovisning kan efterfrågas hos Constellation Automotive Group Limited, Form 2, 18 Bartley Wood Business Park, Bartley Way, Hook, Hampshire, RG27 9XA, United Kingdom.

| <u>Inköp och försäljning mellan koncernföretag</u>                          | <u>2023-03-31</u> | <u>2022-03-31</u> |
|---|-------------------|-------------------|
| Nedan anges andelen av årets inköp och försäljning avseende koncernföretag. |                   |                   |
| Inköp   | 10 166 113        | 8 408 553         |
| Försäljning   | 0                 | 0                 |


Vid inköp och försäljning mellan koncernföretag tillämpas samma principer för prissättning som vid transaktioner med externa parter. Transaktionerna genomfördes på affärsmässiga villkor.

| <u>Rörelsefordringar/-skulder avseende närstående</u> | <u>2023-03-31</u> | <u>2022-03-31</u>  |
|---|-------------------|--------------------|
| Fordringar på närstående                              |                   |                    |
| T4G Europe ApS  | 9 170 004         | 14 563 820         |
| BCA Central Ltd                                       | 2 578 960         | 33 504 375         |
| BCA Auctions Holdings BV                              | 100 000           | 100 000            |
| CarTrade2B AB   | 65 280 215        | 136 191 651        |
| BCA Europe Limited                                    | 1 293 159         |                    |
| <b>Summa</b>  | <b>78 422 338</b> | <b>184 359 846</b> |
| Skulder till närstående                               |                   |                    |
| Fleet Control Monitor GmbH                            | -35 446           | -62 627            |
| BCA Auto Auktion A/S                                  | -1 347 474        | -884 156           |
| BCA Autoauktionen GmbH                                | 0                 | -264 957           |
| Sociedade Portuguesa de Leliões de Aut                | -31 428           | -3 269             |
| BCA Europe Transport Solutions NV                     | -2 468 864        | -1 106 723         |
| <b>Summa</b>  | <b>-3 883 212</b> | <b>-2 321 731</b>  |

| <b>Not 12: Upparbetad men ej fakturerad intäkt</b> | <u>2023-03-31</u> | <u>2022-03-31</u> |
|--|-------------------|-------------------|
| <b>Uppdrag till rörligt pris</b>                   |                   |                   |
| Upparbetade intäkter                               | 74 960            | 85 480            |
| Fakturerade belopp                                 | 0                 | 0                 |
| <b>Redovisat i balansräkningen</b>                 | <b>74 960</b>     | <b>85 480</b>     |

| <b>Not 13: Förutbetalda kostnader och upplupna intäkter</b> | <u>2023-03-31</u> | <u>2022-03-31</u> |
|---|-------------------|-------------------|
| Förutbetald hyra  | 809 044           | 1 088 561         |
| Förutbetalda kostnader för ej sålda fordon                  | 2 982 112         | 3 040 300         |
| Övriga förutbetalda kostnader                               | 2 263 189         | 2 151 422         |
| <b>Redovisat i balansräkningen</b>                          | <b>6 054 345</b>  | <b>6 280 283</b>  |

**Not 14: Aktiekapital**

Aktiekapitalet består av 1000 st aktier med kvotvärde 100 kr. 

## Not 15: Obeskattade reserver

2023-03-312022-03-31

Periodiseringsfonder avsatta vid:

| <u>Räkenskapsår</u>                | <u>Inkomstår</u> | <u>Taxeringsår</u> |                    |                    |
|------------------------------------|------------------|--------------------|--------------------|--------------------|
| 2016/2017                          | 2017             | 2018               | 0                  | -3 793 331         |
| 2017/2018                          | 2018             | 2019               | -7 483 537         | -7 483 537         |
| 2018/2019                          | 2019             | 2020               | -11 506 326        | -11 506 326        |
| 2019/2020                          | 2020             | 2021               | -7 470 989         | -7 470 989         |
| 2020/2021                          | 2021             | 2022               | -6 076 551         | -6 076 551         |
| 2021/2022                          | 2022             | 2023               | -2 309 212         | -2 309 212         |
| 2022/2023                          | 2023             | 2024               | -7 339 473         |                    |
| <b>Redovisat i balansräkningen</b> |                  |                    | <b>-42 186 088</b> | <b>-38 639 946</b> |

Av obeskattade reserver utgör -7 959 829 kr (-8 613 962 kr) uppskjuten skatt

## Not 16: Upplupna kostnader och förutbetalda intäkter

2023-03-312022-03-31

|   |                    |                    |
|---|--------------------|--------------------|
| Lagstadgade sociala avgifter                      | -1 403 528         | -2 758 529         |
| Upplupna kostnader fordonshantering och transport | -16 697 352        | -4 695 686         |
| Upplupna kostnader rabattavtal                    | -2 291 259         | -1 943 763         |
| Upplupen semesterlöneskuld                        | -5 628 215         | -5 674 747         |
| Upplupna lönekostnader                            | -3 876 904         | -3 895 968         |
| Övriga poster                                     | -2 955 871         | -2 924 420         |
| <b>Redovisat i balansräkningen</b>                | <b>-32 853 129</b> | <b>-21 893 113</b> |

## Not 17: Förslag till vinstdisposition

Till bolagsstämmans förfogande står:

|   |                   |
|---|-------------------|
| Från föregående år balanserade vinstmedel | 56 230 771        |
| Årets vinst                               | 14 796 781        |
|   | <b>71 027 552</b> |

Styrelsen och VD föreslår att resultatet disponeras så att:  
i ny räkning balanseras71 027 552  

---

71 027 552

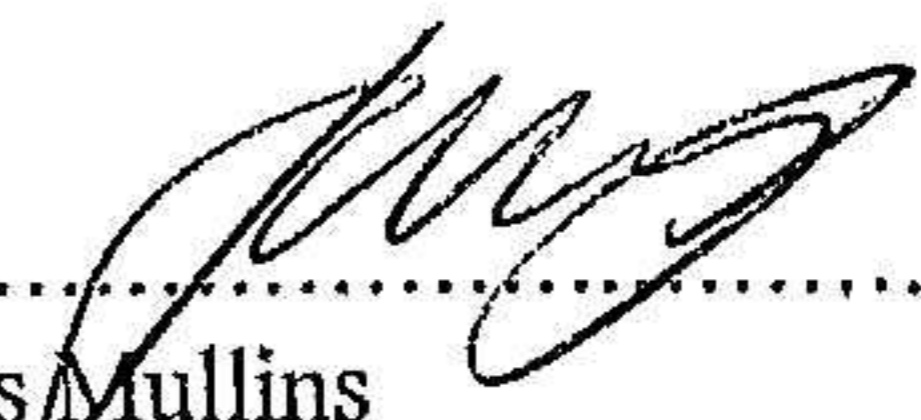
to

Strängnäs 2023- 09-28

2023110805605

  
.....  
David Banks  
Ordförande


.....  
Jean-Roch Piat  
Styrelseledamot

  
.....  
James Mullins  
Styrelseledamot

.....  
Jonas Ramnek  
Verkställande direktör

Vår revisionsberättelse har lämnats 2023-10-31


Öhrlings PricewaterhouseCoopers AB

  
Emma Karlsson  
Auktoriserad revisor

Strängnäs 2023- 09-28

2023110805606

.....  
David Banks  
Ordförande

  
.....  
Jean-Roch Piat  
Styrelseledamot

.....  
James Mullins  
Styrelseledamot

.....  
Jonas Ramnek  
Verkställande direktör

Vår revisionsberättelse har lämnats 2023-

Öhrlings PricewaterhouseCoopers AB

Emma Karlsson  
Auktoriserad revisor

Strängnäs 2023- 09-28

2023110805607

.....  
David Banks  
Ordförande

.....  
Jean-Roch Piat  
Styrelseledamot

.....  
James Mullins  
Styrelseledamot

.....  
Jonas Ramn k  
Verkst llande direkt r

V r revisionsber ttelse har l mnats 2023-

 hrlings PricewaterhouseCoopers AB

Emma Karlsson  
Auktoriserad revisor



# Revisionsberättelse

Till bolagsstämman i BCA Vehicle Remarketing AB, org.nr 556664-5486

---

## Rapport om årsredovisningen

### Uttalanden

Vi har utfört en revision av årsredovisningen för BCA Vehicle Remarketing AB för räkenskapsåret 1 april 2022 till 31 mars 2023.

Enligt vår uppfattning har årsredovisningen upprättats i enlighet med årsredovisningslagen och ger en i alla väsentliga avseenden rättvisande bild av BCA Vehicle Remarketing ABs finansiella ställning per den 31 mars 2023 och av dess finansiella resultat och kassaflöde för året enligt årsredovisningslagen. Förvaltningsberättelsen är förenlig med årsredovisningens övriga delar.

Vi tillstyrker därför att bolagsstämman fastställer resultaträkningen och balansräkningen för BCA Vehicle Remarketing AB.

### Grund för uttalanden

Vi har utfört revisionen enligt International Standards on Auditing (ISA) och god revisionssed i Sverige. Vårt ansvar enligt dessa standarder beskrivs närmare i avsnittet Revisorns ansvar. Vi är oberoende i förhållande till BCA Vehicle Remarketing AB enligt god revisorssed i Sverige och har i övrigt fullgjort vårt yrkesetiska ansvar enligt dessa krav.

Vi anser att de revisionsbevis vi har inhämtat är tillräckliga och ändamålsenliga som grund för våra uttalanden.

### Styrelsens och verkställande direktörens ansvar

Det är styrelsen och verkställande direktören som har ansvaret för att årsredovisningen upprättas och att den ger en rättvisande bild enligt årsredovisningslagen. Styrelsen och verkställande direktören ansvarar även för den interna kontroll som de bedömer är nödvändig för att upprätta en årsredovisning som inte innehåller några väsentliga felaktigheter, vare sig dessa beror på oegentligheter eller misstag.

Vid upprättandet av årsredovisningen ansvarar styrelsen och verkställande direktören för bedömningen av bolagets förmåga att fortsätta verksamheten. De upplyser, när så är tillämpligt, om förhållanden som kan påverka förmågan att fortsätta verksamheten och att använda antagandet om fortsatt drift. Antagandet om fortsatt drift tillämpas dock inte om styrelsen och verkställande direktören avser att likvidera bolaget, upphöra med verksamheten eller inte har något realistiskt alternativ till att göra något av detta.

### Revisorns ansvar

Våra mål är att uppnå en rimlig grad av säkerhet om huruvida årsredovisningen som helhet inte innehåller några väsentliga felaktigheter, vare sig dessa beror på oegentligheter eller misstag, och att lämna en revisionsberättelse som innehåller våra uttalanden. Rimlig säkerhet är en hög grad av säkerhet, men är ingen garanti för att en revision som utförs enligt ISA och god revisionssed i Sverige alltid kommer att upptäcka en väsentlig felaktighet om en sådan finns. Felaktigheter kan uppstå på grund av oegentligheter eller misstag och anses vara väsentliga om de enskilt eller tillsammans rimligen kan förväntas påverka de ekonomiska beslut som användare fattar med grund i årsredovisningen.

En ytterligare beskrivning av vårt ansvar för revisionen av årsredovisningen finns på Revisorsinspektionens webbplats: [www.revisorsinspektionen.se/revisornsansvar](http://www.revisorsinspektionen.se/revisornsansvar). Denna beskrivning är en del av revisionsberättelsen.

## Rapport om andra krav enligt lagar och andra författningar

### Uttalanden

Utöver vår revision av årsredovisningen har vi även utfört en revision av styrelsens och verkställande direktörens förvaltning för BCA Vehicle Remarketing AB för räkenskapsåret 1 april 2022 till 31 mars 2023 samt av förslaget till dispositioner beträffande bolagets vinst eller förlust.

Vi tillstyrker att bolagsstämman disponerar vinsten enligt förslaget i förvaltningsberättelsen och beviljar styrelsens ledamöter och verkställande direktören ansvarsfrihet för räkenskapsåret.

## Grund för uttalanden

Vi har utfört revisionen enligt god revisionsred i Sverige. Vårt ansvar enligt denna beskrivs närmare i avsnittet Revisorns ansvar. Vi är oberoende i förhållande till BCA Vehicle Remarketing AB enligt god revisorsred i Sverige och har i övrigt fullgjort vårt yrkesetiska ansvar enligt dessa krav.

Vi anser att de revisionsbevis vi har inhämtat är tillräckliga och ändamålsenliga som grund för våra uttalanden.

## Styrelsens och verkställande direktörens ansvar

Det är styrelsen som har ansvaret för förslaget till dispositioner beträffande bolagets vinst eller förlust. Vid förslag till utdelning innefattar detta bland annat en bedömning av om utdelningen är försvarlig med hänsyn till de krav som bolagets verksamhetsart, omfattning och risker ställer på storleken av bolagets egna kapital, konsolideringsbehov, likviditet och ställning i övrigt.

Styrelsen ansvarar för bolagets organisation och förvaltningen av bolagets angelägenheter. Detta innefattar bland annat att fortlöpande bedöma bolagets ekonomiska situation, och att tillse att bolagets organisation är utformad så att bokföringen, medelsförvaltningen och bolagets ekonomiska angelägenheter i övrigt kontrolleras på ett betryggande sätt. Den verkställande direktören ska sköta den löpande förvaltningen enligt styrelsens riktlinjer och anvisningar och bland annat vidta de åtgärder som är nödvändiga för att bolagets bokföring ska fullgöras i överensstämmelse med lag och för att medelsförvaltningen ska skötas på ett betryggande sätt.

## Revisorns ansvar

Vårt mål beträffande revisionen av förvaltningen, och därmed vårt uttalande om ansvarsfrihet, är att inhämta revisionsbevis för att med en rimlig grad av säkerhet kunna bedöma om någon styrelseledamot eller verkställande direktören i något väsentligt avseende:

- företagit någon åtgärd eller gjort sig skyldig till någon försummelse som kan föranleda ersättningsskyldighet mot bolaget, eller
- på något annat sätt handlat i strid med aktiebolagslagen, årsredovisningslagen eller bolagsordningen.

Vårt mål beträffande revisionen av förslaget till dispositioner av bolagets vinst eller förlust, och därmed vårt uttalande om detta, är att med rimlig grad av säkerhet bedöma om förslaget är förenligt med aktiebolagslagen.

Rimlig säkerhet är en hög grad av säkerhet, men ingen garanti för att en revision som utförs enligt god revisionsred i Sverige alltid kommer att upptäcka åtgärder eller försummelser som kan föranleda ersättningsskyldighet mot bolaget, eller att ett förslag till dispositioner av bolagets vinst eller förlust inte är förenligt med aktiebolagslagen.

En ytterligare beskrivning av vårt ansvar för revisionen av förvaltningen finns på Revisorsinspektionens webbplats: [www.revisorsinspektionen.se/revisornsansvar](http://www.revisorsinspektionen.se/revisornsansvar). Denna beskrivning är en del av revisionsberättelsen.

## Anmärkning

Årsredovisningen har inte upprättats i sådan tid att det varit möjligt att, enligt 7 kap. 10 § aktiebolagslagen, hålla årsstämma inom sex månader efter räkenskapsårets utgång.


Eskilstuna den 31 oktober 2023

Öhrlings PricewaterhouseCoopers AB



Emma Karlsson  
Auktoriserad revisor

Fotokopians överensstämmelse  
med originalet intygas:



0723-530035