

Årsredovisning

ML Ekonomikonsult AB

Org.nr 556923-2399

2023-01-01--2023-12-31

Fastställelseintyg

Undertecknad styrelseledamot intygar härmed att en med denna undertecknade kopia likalydande resultat- och balansräkning blivit fastställd på årsstämman den 6 februari 2024. Årsstämman beslöt tillika godkänna styrelsens förslag till vinstdisposition.

Täby den 7 februari 2024


Marlene Lönnqvist

Årsredovisning

ML Ekonomikonsult AB

Org.nr 556923-2399

2023-01-01--2023-12-31

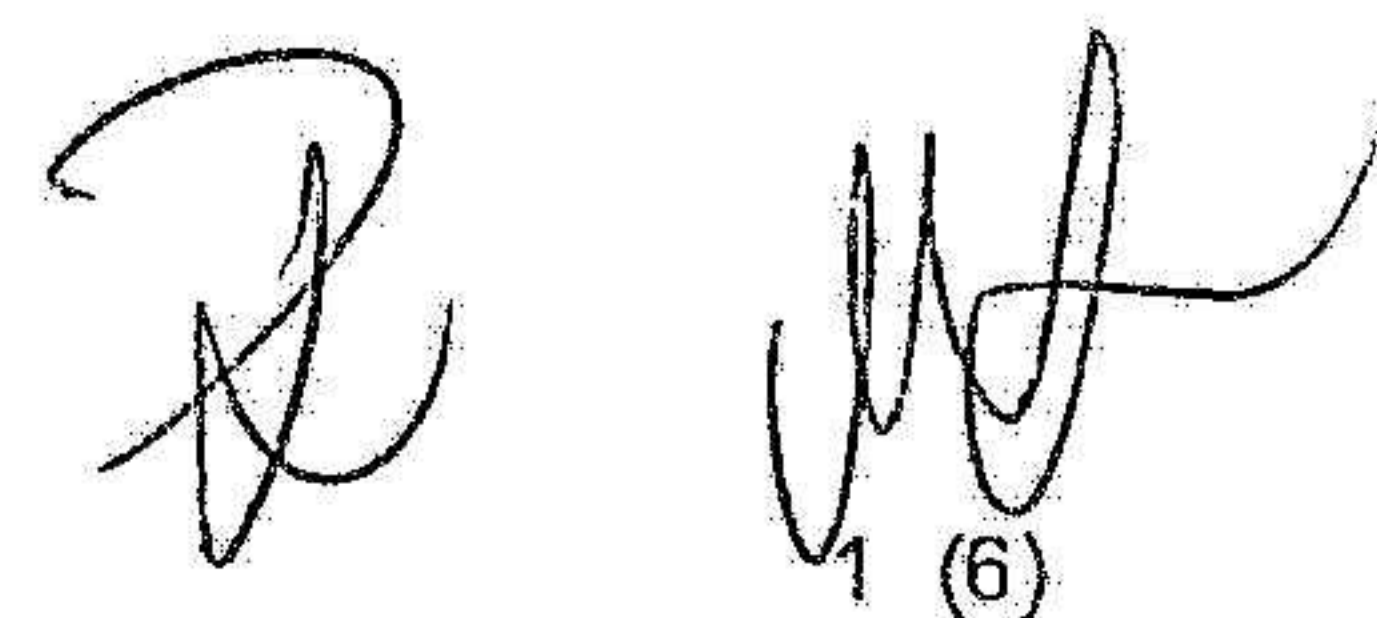
R *ild*

Årsredovisning för räkenskapsåret 2023-01-01--2023-12-31

Styrelsen och verkställande direktören för ML Ekonomikonsult AB avger hämed följande årsredovisning.

Innehåll	Sida
Förvaltningsberättelse	2
Resultaträkning	3
Balansräkning	4
Noter	5

Alla belopp redovisas, om inte annat anges, i svenska kronor (SEK).



1 (6)

Förvaltningsberättelse

Verksamheten

Allmänt om verksamheten

Bolaget bedriver konsultverksamhet inom bokföring och redovisning samt arbetar för att kunna bedriva uthvmina och/eller försäljning av lägenheter i fjällen.

Väsentliga händelser under och efter räkenskapsåret

Arbete pågår för att kunna förbereda för att sälja ägarlägenheter i fjällen på sikt.

Flerårsöversikt	2023	2022	2021	2020	2019
Nettoomsättning (tkr)	1 857	1 580	1 631	1 553	1 169
Resultat efter finansiella poster (tkr)	713	615	626	455	257
Soliditet (%)	73%	65%	54%	49%	52%

Förslag till resultatdisposition

Styrelsen föreslår att till förfogande stående vinstmedel

Balanserad vinst	580 582
Årets vinst	566 406
	1 146 988

disponeras så att

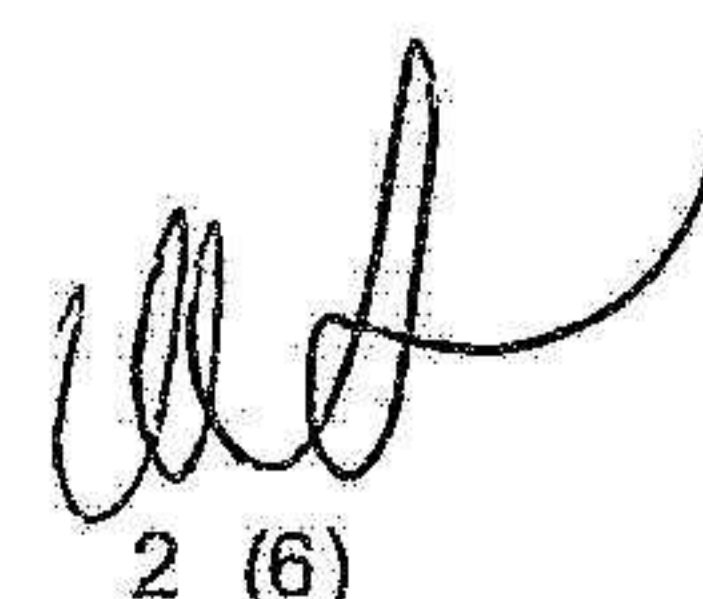
Till aktieägarna utdelas 300 kr per aktie	400 000
I ny räkning överföres	746 988
	1 146 988

Styrelsens yttrande över den föreslagna vinstutdelningen

Den föreslagna utdelningen reducerar bolagets soliditet till 48 procent. Soliditeten är mot bakgrund av att bolagets verksamhet fortsatt bedrivs med lönsamhet betryggande. Likviditeten i bolaget bedöms kunna upprätthållas på en likaledes betryggande nivå.

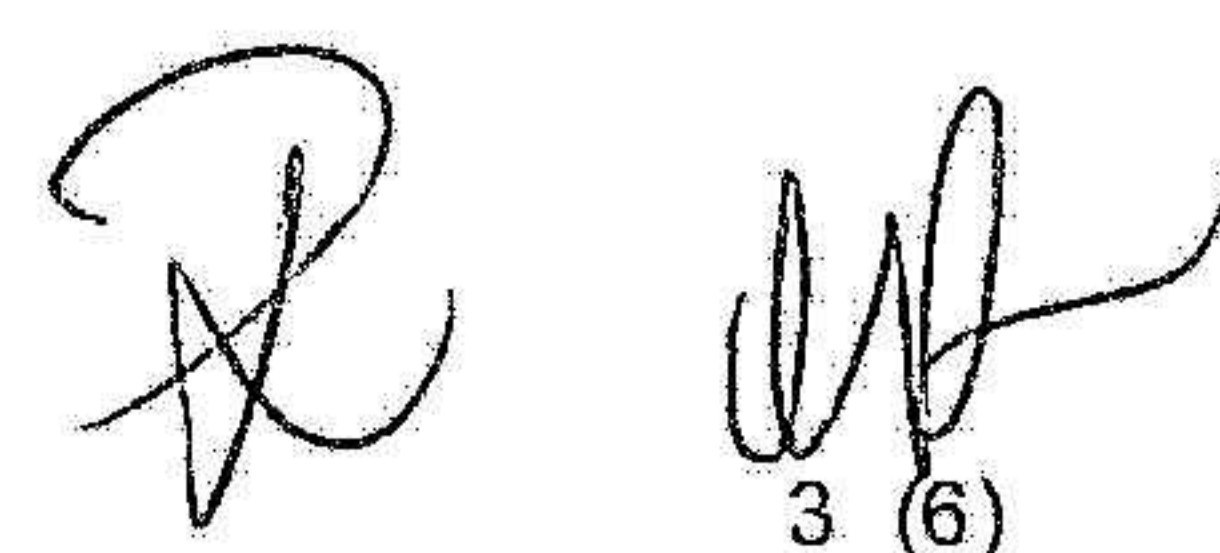
Styrelsens uppfattning är att den föreslagna utdelningen ej hindrar bolaget från att fullgöra sina förpliktelser på kort och lång sikt, ej heller att fullgöra erforderliga investeringar.

Den föreslagna utdelningen kan därmed försvaras med hänsyn till vad som anförs i ABL 17 kap. 3 § 2 st. (försiktighetsregeln).


2 (6)

Resultaträkning

	Not	2023-01-01 2023-12-31	2022-01-01 2022-12-31
<i>Rörelseintäkter</i>			
Nettoomsättning	1	1 857 299	1 580 152
Övriga rörelseintäkter		-	-
Summa rörelseintäkter		1 857 299	1 580 152
<i>Rörelsekostnader</i>			
Övriga externa kostnader		-80 803	-35 381
Personalkostnader	2	-1 071 812	-929 697
Avskrivningar av materiella och immateriella anläggningstillgångar		-	-
Summa rörelsekostnader		-1 152 615	-965 078
Rörelseresultat		704 684	615 074
<i>Finansiella poster</i>			
Övriga ränteintäkter och liknande resultatposter		8 674	192
Summa finansiella poster		8 674	192
Resultat efter finansiella poster		713 358	615 266
Resultat före skatt		713 358	615 266
Skatt på årets resultat		-146 952	-126 745
Årets resultat		566 406	488 521




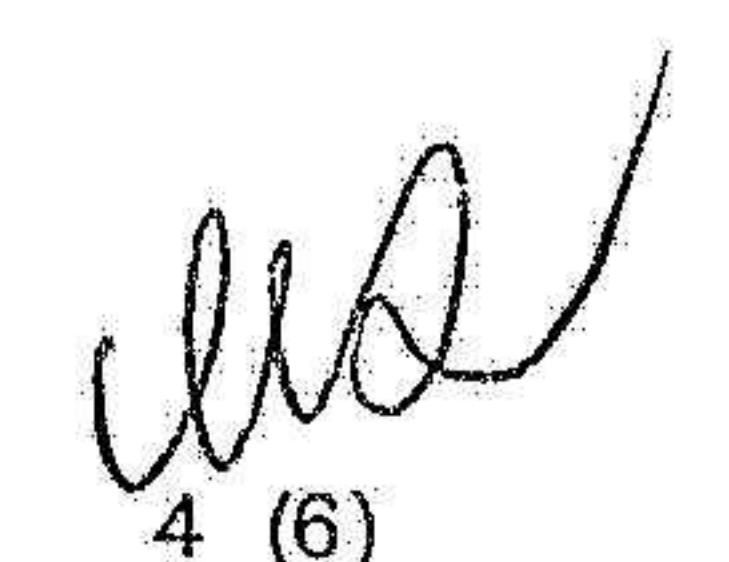
3 (6)

Balansräkning

	Not	2023-12-31	2022-12-31
TILLGÅNGAR			
Anläggningstillgångar			
<i>Finansiella anläggningstillgångar</i>			
Andra långfristiga värdepappersinnehav	3	360 000	360 000
Andra långfristiga fordringar		150 000	150 000
Summa anläggningstillgångar		510 000	510 000
<i>Kortfristiga fordringar</i>			
Kundfordringar		192 000	146 625
Övriga fordringar		16 369	58 401
Förutbetalda kostnader och upplupna intäkter		77 551	17 718
		285 920	222 744
<i>Kassa och bank</i>		848 803	788 680
Summa omsättningstillgångar		1 134 723	1 011 424
SUMMA TILLGÅNGAR		1 644 723	1 521 424

Balansräkning

	Not	2023-12-31	2022-12-31
EGET KAPITAL OCH SKULDER			
Eget kapital			
<i>Bundet eget kapital</i>			
Aktiekapital (1 000 aktier)	4	50 000	50 000
		50 000	50 000
<i>Fritt eget kapital</i>			
Balanserat resultat		580 582	452 061
Årets resultat		566 406	488 521
		1 146 988	940 582
Summa eget kapital		1 196 988	990 582
Kortfristiga skulder			
Övriga skulder		96 133	99 989
Upplupna kostnader och förutbetalda intäkter		351 602	430 853
Summa kortfristiga skulder		447 735	530 842
SUMMA EGET KAPITAL OCH SKULDER		1 644 723	1 521 424
STÄLLDA SÄKERHETER OCH ANSVARSFÖRBINDELSER			
Ställda säkerheter		Inga	Inga
Ansvarsförbindelser		Inga	Inga

Noter

Not 1. Redovisnings- och värderingsprinciper

Allmänna upplysningar

Årsredovisningen är upprättad i enlighet med årsredovisningslagen och BFNAR 2008:1, Årsredovisning i mindre aktieföretag (K2).

Se även not 3 Förändringar i eget kapital.

Fordringar, skulder och avsättningar

Fordringar har värderats till det lägsta av anskaffningsvärde och det belopp vamed de beräknas bli reglerade. Övriga tillgångar, skulder samt avsättningar har värderats till anskaffningsvärden om annat ei anges

Intäktsredovisning

Företaget intäktsredovisar tjänsteuppdrag på löpande räkning enligt huvudregeln i BFNAR 2008:1. Detta innebär att inkomsten redovisas som intäkt i takt med att arbetet utförs och material levereras eller förbrukas.

Nettoomsättning

Rörelsens huvudintäkter, fakturerade kostnader, sidointäkter samt intäktskorrigeringar.

Resultat efter finansiella poster

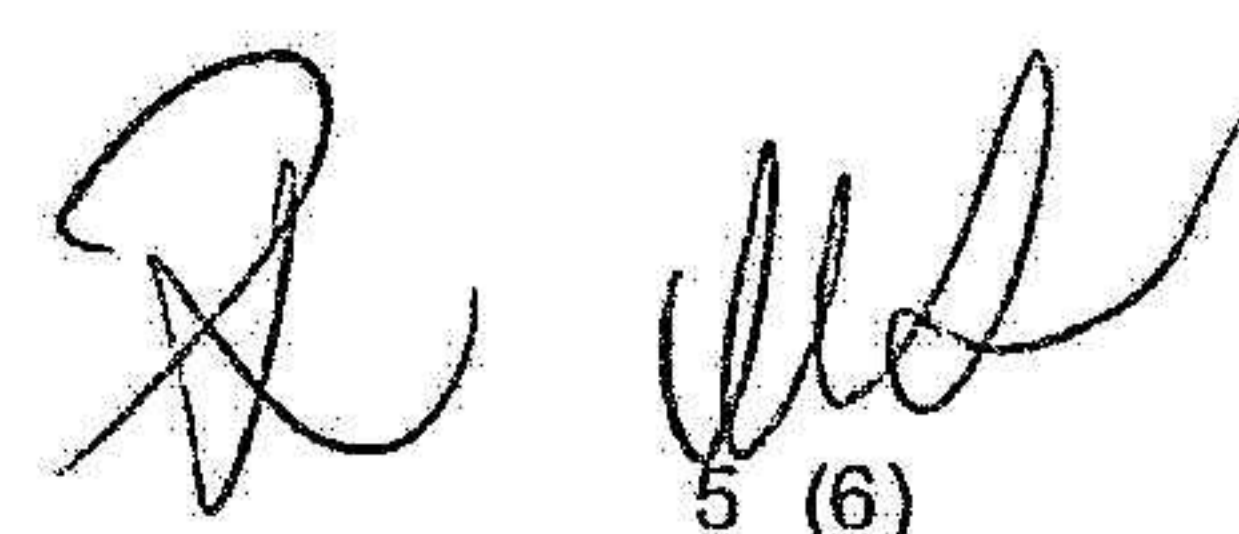
Resultat efter finansiella intäkter och kostnader, men före bokslutsdispositioner och skatt.

Soliditet (%)

Justerat eget kapital (eget kapital och obeskattade reserver med avdrag för uppskjuten skatt) i procent av balanssumman. Uppskjuten skatt har beräknats till 22.0 %.

Not 2. Anställda och personalkostnader

	2023	2022
<i>Medelantalet anställda</i>		
Kvinnor	1	1
Män	0	0
	1	1
<i>Löner, pensioner och sociala avgifter</i>		
Löner och andra ersättningar	605 840	540 000
Pensionskostnader	212 044	189 000
Övriga sociala avgifter enligt lag och avtal	241 796	215 519
	1 059 680	944 519



5 (6)

Not 3. Andra långfristiga värdepappersinnehav


	2023-12-31	2022-12-31
Ingående anskaffningsvärden	360 000	210 000
Årets anskaffningar	0	150 000
Försäljningar/utrangeringar	0	0
Omklassificeringar	0	0
Utgående ackumulerade anskaffningsvärden	360 000	360 000
Ingående nedskrivningar	0	0
Försäljningar/utrangeringar	0	0
Återförda nedskrivningar	0	0
Omklassificeringar	0	0
Årets nedskrivningar	0	0
Utgående ackumulerade nedskrivningar	0	0
Utgående redovisat värde	360 000	360 000

Not 4. Förändringar i eget kapital


	Aktie- kapital	Balanserat resultat	Årets resultat
Belopp vid årets ingång enligt fastställd balansräkning	50 000	452 061	488 521
Omföring av föregående års resultat		488 521	-488 521
Lämnad utdelning		-360 000	
Årets resultat			566 406
Belopp vid årets utgång	50 000	580 582	566 406


Täby den 5 februari 2024


Peter Lönnqvist
Ordförande och VD


Marlene Lönnqvist
Vice verkställande direktör

Vidliceras;


Carl Lönnqvist
076 853 0836


Oscar Lönnqvist
072 962 45 91