

Årsredovisning för

Jagawo AB

556998-6556

Räkenskapsåret
2022-01-01 - 2022-12-31

Innehållsförteckning:	Sida
Förvaltningsberättelse	1
Resultaträkning	2
Balansräkning	3-4
Noter	5-6
Underskrifter	7


Fastställelseintyg

Undertecknad styrelseledamot i Jagawo AB intygar härmed dels att denna kopia av årsredovisningen överensstämmer med originalet, dels att resultat- och balansräkningen fastställts på årsstämman 2023-07-11. Stämman beslutade också att godkänna styrelsens förslag till resultatdisposition.

Handen 2023-07-11

Verkställande direktör

Wojciech Golumbiewski



Förvaltningsberättelse

Styrelsen för Jagawo AB, 556998-6556, får härmed avge årsredovisning för räkenskapsåret 2022-01-01--2022-12-31.

Verksamheten

Allmänt om verksamheten

Företaget med säte i Täby registrerades år 2014 och bedriver sedan dess byggande av nya hus samt renovering av befintliga.

Flerårsöversikt

	2022	2021	2019	Belopp i kr 2018
Nettoomsättning	2 521 018	3 222 066	2 414 837	2 121 251
Resultat efter finansiella poster	-60 678	396 863	366 609	153 160
Soliditet, %	90	79	87	36


Förändringar i eget kapital

	Aktie- kapital	Reserv- fond	Fritt eget kapital
Vid årets början	50 000		
Disposition enl årsstämmobeslut			
Årets resultat			-156 372
Vid årets slut	50 000		-156 372

Resultatdisposition

	Belopp i kr
Styrelsen föreslår att fritt eget kapital, disponeras enligt följande:	
balanserat resultat	127 583
årets resultat	-156 372
Totalt	-28 789
disponeras för	
balanseras i ny räkning	494 192
Summa	494 192

Bolagets resultat och ställning framgår av efterföljande resultat- och balansräkningar med noter.




Resultaträkning

<i>Belopp i kr</i>	<i>Not</i>	<i>2022-01-01- 2022-12-31</i>	<i>2021-01-01- 2021-12-31</i>
Rörelseintäkter, lagerförändring m.m.			
Nettoomsättning		2 521 018	3 222 066
Övriga rörelseintäkter		36 731	19 344
Summa rörelseintäkter, lagerförändring m.m.		2 557 749	3 241 410
Rörelsekostnader			
Råvaror och förnödenheter		-796 731	-1 248 066
Övriga externa kostnader		-281 396	-312 009
Personalkostnader	2	-1 507 633	-1 252 425
Av- och nedskrivningar av materiella och immateriella anläggningstillgångar		-31 999	-31 999
Summa rörelsekostnader		-2 617 759	-2 844 499
Rörelseresultat		-60 010	396 911
Finansiella poster			
Övriga ränteintäkter och liknande resultatposter	3	-	25
Räntekostnader och liknande resultatposter	4	-668	-73
Summa finansiella poster		-668	-48
Resultat efter finansiella poster		-60 678	396 863
Bokslutsdispositioner			
Resultat före skatt		-60 678	396 863
Skatter			
Skatt på årets resultat		-95 694	-71 544
Årets resultat		-156 372	325 319



Balansräkning


<i>Belopp i kr</i>	<i>Not</i>	<i>2022-12-31</i>	<i>2021-12-31</i>
TILLGÅNGAR			
Anläggningstillgångar			
<i>Materiella anläggningstillgångar</i>			
Inventarier, verktyg och installationer	5	93 330	125 329
Summa materiella anläggningstillgångar		93 330	125 329
Summa anläggningstillgångar		93 330	125 329
Omsättningstillgångar			
<i>Kortfristiga fordringar</i>			
Kundfordringar		469 049	416 803
Summa kortfristiga fordringar		469 049	416 803
<i>Kassa och bank</i>			
Kassa och bank		149 473	506 289
Summa kassa och bank		149 473	506 289
Summa omsättningstillgångar		618 522	923 092
SUMMA TILLGÅNGAR		711 852	1 048 421



2023071415839

Balansräkning

<i>Belopp i kr</i>	<i>Not</i>	<i>2022-12-31</i>	<i>2021-12-31</i>
EGET KAPITAL OCH SKULDER			
<i>Eget kapital</i>			
<i>Fritt eget kapital</i>			
Balanserat resultat		798 450	503 130
Årets resultat		-156 372	325 319
Summa fritt eget kapital		642 078	828 449
Summa eget kapital		642 078	828 449
<i>Långfristiga skulder</i>			
Övriga skulder		3 715	-22 256
Summa långfristiga skulder		3 715	-22 256
<i>Kortfristiga skulder</i>			
Leverantörsskulder		-38 400	61 289
Övriga skulder		104 458	180 939
Upplupna kostnader och förutbetalda intäkter		1	-
Summa kortfristiga skulder		66 059	242 228
SUMMA EGET KAPITAL OCH SKULDER		711 852	1 048 421



Noter

Belopp i kr om inget annat anges.

Not 1 Redovisningsprinciper

Årsredovisningen har upprättats i enlighet med Årsredovisningslagen och Bokföringsnämndens allmänna råd BFAR 2016:10 Årsredovisning i mindre företag.

Avskrivningsprinciper för anläggningstillgångar

Avskrivningar enligt plan baseras på ursprungliga anskaffningsvärden och beräknad nyttjandeperiod. Följande avskrivningstider tillämpas:

Anläggningstillgångar	År
Immateriella anläggningstillgångar:	
Materiella anläggningstillgångar:	
-Inventarier, verktyg och installationer	5

Skillnaden mellan ovan nämnda avskrivningar och skattemässigt gjorda avskrivningar redovisas som ackumulerade överavskrivningar, vilka ingår i obeskattade reserver.

Not 2 Personal

Personal

	2022-01-01- 2022-12-31	2021-01-01- 2021-12-31
Medelantalet anställda	1	1
Bolaget	1	1
Summa	2	2

Löner, andra ersättningar och sociala kostnader


	2022-01-01- 2022-12-31	2021-01-01- 2021-12-31
Löner och andra ersättningar:	1 142 742	943 713
Summa	1 142 742	943 713
Sociala kostnader (varav pensionskostnader)	359 041	296 508

Not 3 Övriga ränteintäkter och liknande resultatposter

	2022-01-01- 2022-12-31	2021-01-01- 2021-12-31
Ränteintäkter, övriga		25
Summa		25

Not 4 Räntekostnader och liknande resultatposter


	2022-01-01- 2022-12-31	2021-01-01- 2021-12-31
Räntekostnader, övriga	668	73
Summa	668	73



Not 5 Inventarier, verktyg och installationer

	2022-12-31	2021-12-31
Akkumulerade anskaffningsvärden:		
-Vid årets början	195 993	195 994
-Nyanskaffningar	-70 665	-70 665
Vid årets slut	125 328	125 329
Akkumulerade avskrivningar enligt plan:		
-Årets avskrivning anskaffningsvärden	-31 999	
Vid årets slut	-31 999	
Redovisat värde vid årets slut	93 329	125 329


2023071415842



Underskrifter

Handen 2023-07-11

Verkställande direktör
Wojciech Golumbiewski

A handwritten signature in black ink, appearing to be 'Wojciech Golumbiewski', written in a cursive style.

2023071415845