

ÅRSREDOVISNING FÖR RÄKENSKAPSÅRET 2021/2022

Styrelsen och verkställande direktören avger följande årsredovisning.

Innehåll

- Förvaltningsberättelse – sidan 2
- Resultaträkning - sidan 4
- Balansräkning - sidan 5
- Noter - sidan 7


Om inte annat anges, redovisas alla belopp i kronor.

FASTSTÄLLELSEINTYG

Undertecknad styrelseledamot i Segno Security AB intygar, dels att denna kopia av årsredovisningen stämmer överens med originalet, dels att resultaträkningen och balansräkningen har fastställts på årsstämma den 2022-09-25. Årsstämman beslutade att godkänna styrelsens förslag till hur vinsten ska fördelas.

Täby 2022-10-08

Ort och datum



Hélène Mossberg

VD

Förvaltningsberättelse 2021/2022

Information om verksamheten

Hubble Bubble Holding AB startades 2012-12-20 och övergick 2016-06-30 till Segno Security AB, ett momsredovisande AB med verksamhet och personal.

Flerårsjämförelse

Bolagets ekonomiska utveckling i sammandrag.

Resultat efter finansiella poster	kr	<u>2021/2022</u> -24 967
-----------------------------------	----	-----------------------------

Nyckeltals definitioner framgår av Not 1.

Ägarförhållanden

Bolaget ägs till 100% av Hélène Mossberg.

Förslag till behandling av vinst

Till årsstämman förfogande står följande balanserade vinstmedel:

Balanserat resultat

Årets vinst	kronor	<u>-24 967</u>
-------------	--------	----------------

Styrelsen och verkställande direktören föreslår att vinstmedlen fördelas enligt nedan.

Överförs i ny räkning	kronor	0
-----------------------	--------	---

Yttrandet ska ses mot bakgrund av den information som framgår av årsredovisningen.

Resultat och ställning

Resultatet av bolagets verksamhet samt den ekonomiska ställningen vid räkenskapsårets framgår i övrigt av efterföljande resultaträkning med balansräkning med noter.

Resultatdisposition

Till årsstämman förfogande står följande vinstmedel:

Balanserat resultat	191 801
Årets resultat (inkl. utdelning föreg. år)	- 24 967
Totalt	<u>166 834</u>

Styrelsen och verkställande direktören föreslår att inestående medel disponeras enligt följande

Utdelning till ägaren	90 000
Balanseras i ny räkning	166 834
Totalt	76 834

Utdelning per aktie, kr	180
-------------------------	-----

Resultaträkning

	<u>2021-07-01</u> <u>-2022-06-30</u>	<u>2020-07-01</u> <u>-2021-06-30</u>
Rörelseintäkter, lagerförändringar m.m.		
Nettoomsättning	0	0
Förändring av lager av produkter i arbete, färdiga varor och pågående arbete för annans räkning	0	0
Övriga rörelseintäkter	0	0
Summa rörelseintäkter, lagerförändringar m.m.	<u>0</u>	<u>0</u>
Rörelsekostnader		
Råvaror och förnödenheter	0	0
Handelsvaror		
Övriga externa kostnader	0	0
Personalkostnader	0	0
Av- och nedskrivningar av materiella och immateriella anläggningstillgångar	0	0
Övriga rörelsekostnader	-24 967	-11 493
Summa rörelsekostnader	<u>-24 967</u>	<u>-11 493</u>
Rörelseresultat	-24 967	-11 493
Finansiella poster		
Resultat från andelar i intresseföretag	0	0
Resultat från övriga finansiella anläggningstillgångar	0	0
Övriga ränteintäkter och liknande resultatposter	0	-177 000
Räntekostnader och liknande resultatposter	0	0
Summa finansiella poster	<u>0</u>	<u>-177 000</u>
<i>Resultat efter finansiella poster</i>	<i>0</i>	<i>-177 000</i>
Bokslutsdispositioner		
Förändring av periodiseringsfonder	0	0
Förändring av överavskrivningar	0	0
Summa bokslutsdispositioner	<u>0</u>	<u>0</u>
<i>Resultat före skatt</i>	<i>-24 967</i>	<i>-188 493</i>
Skatter		
Skatt på årets resultat	0	0
Årets resultat	<u>-24 967</u>	<u>-188 493</u>

Balansräkning

	<u>2022-06-30</u>	<u>2021-06-30</u>
TILLGÅNGAR		
Anläggningstillgångar		
<i>Materiella anläggningstillgångar</i>	0	0
Byggnader och mark	0	0
Maskiner och andra tekniska anläggningar	0	0
Inventarier, verktyg och installationer	0	0
<i>Summa materiella anläggningstillgångar</i>	<u>0</u>	<u>0</u>
<i>Finansiella anläggningstillgångar</i>		
Andra långfristiga värdepappersinnehav	0	0
<i>Summa finansiella anläggningstillgångar</i>	<u>0</u>	<u>0</u>
Summa anläggningstillgångar	<u>0</u>	<u>0</u>
Omsättningstillgångar		
<i>Varulager m. m.</i>		
Varulager m. m.	0	0
<i>Summa varulager m.m.</i>	<u>0</u>	<u>0</u>
<i>Kortfristiga fordringar</i>		
Kundfordringar	0	0
Övriga fordringar	0	0
Förutbetalda kostnader och upplupna intäkter	0	0
<i>Summa kortfristiga fordringar</i>	<u>0</u>	<u>0</u>
<i>Kassa och bank</i>		
Kassa och bank	216 834	241 801
<i>Summa kassa och bank</i>	<u>216 834</u>	<u>241 801</u>
Summa omsättningstillgångar	<u>216 834</u>	<u>241 801</u>
SUMMA TILLGÅNGAR	<u>216 834</u>	<u>241 801</u>

	Not	2022-06-30	2021-06-30
EGET KAPITAL OCH SKULDER			
Eget kapital	2		
<i>Bundet eget kapital</i>		0	0
Aktiekapital		50 000	50 000
Bundet eget kapital		0	0
Kundfordringar		0	0
Reservfond		0	0
<i>Summa bundet eget kapital</i>		<u>50 000</u>	<u>50 000</u>
<i>Fritt eget kapital</i>			
Balanserat resultat		191 801	380 766
Årets resultat		-24 967	-188 965
<i>Summa fritt eget kapital</i>		<u>166 834</u>	<u>191 801</u>
Summa eget kapital		<u>216 834</u>	<u>241 801</u>
Obeskattade reserver			
Periodiseringsfonder		0	0
Ackumulerade överavskrivningar		<u>0</u>	<u>0</u>
Summa obeskattade reserver		<u>0</u>	<u>0</u>
Avsättningar			
Avsättning för pensioner och liknande förpliktelser enligt lagen (1967:531) om tryggande av pensionsutfästelse m.m		<u>0</u>	<u>0</u>
Övriga avsättningar		<u>0</u>	<u>0</u>
Summa avsättningar		<u>0</u>	<u>0</u>
Långfristiga skulder			
Övriga skulder till kreditinstitut		0	0
Övriga skulder		<u>0</u>	<u>0</u>
Summa långfristiga skulder		<u>0</u>	<u>0</u>
Kortfristiga skulder			
Leverantörsskulder		0	0
Skatteskulder		0	0
Övriga skulder		0	0
Upplupna kostnader och förutbetalda intäkter		<u>0</u>	<u>0</u>
Summa kortfristiga skulder		<u>0</u>	<u>0</u>
SUMMA EGET KAPITAL OCH SKULDER		<u>216 834</u>	<u>241 801</u>

Noter

Not 1 Redovisnings- och värderingsprinciper

Tillämpade redovisnings- och värderingsprinciper överensstämmer med Årsredovisning i mindre aktieföretag.

Värderingsprinciper


Tillgångar, avsättningar och skulder har värderats till anskaffningsvärde om inget annat anges nedan.

Upplýsningar till balansräkningen

Not 2 Förändring i eget kapital

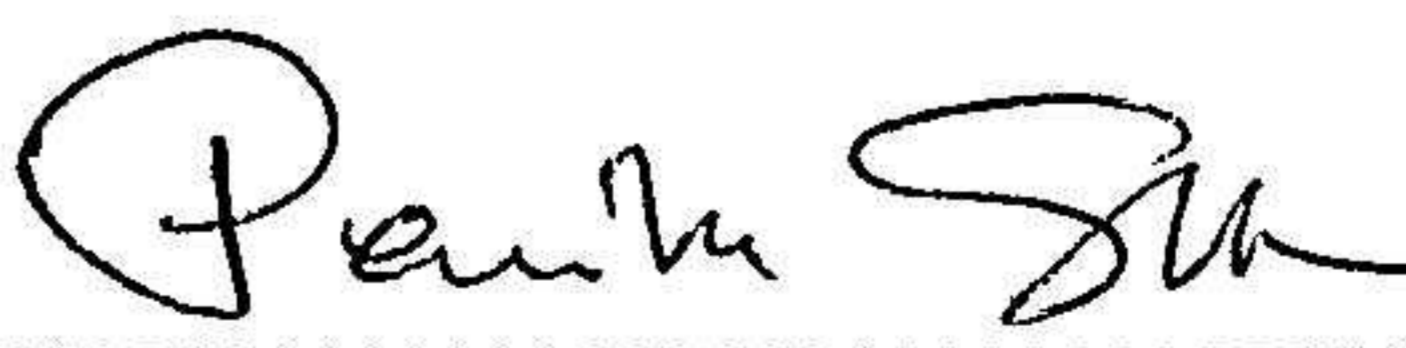
	Aktie- kapital	Reserv- fond	Balanserat resultat	Årets resultat	Totalt
Belopp vid årets ingång enligt fastställd balansräkning	50 000	—	380 766	-188 965	241 801
Resultatdisposition enligt årsstämman	—	—	—		
- Låneåterbetalning				0	0
- Utdelning				0	0
Fritt eget kapital				<u>216 834</u>	
Belopp vid årets utgång	<u>50 000</u>	<u>0</u>	<u>191 801</u>	<u>-24 967</u>	<u>216 834</u>

Täby, den 2022-10-08



.....
Héleane Mossberg
Ordförande och VD

Täby, den 2022-10-08



.....
Pernilla Starck
Ledamot