

Ragtime

Årsredovisning
för
Ragtime AB


Räkenskapsåret
2021-01-01 till 2021-12-31

Fastställelseintyg

Undertecknad styrelseledamot i Ragtime AB intygar, dels att denna kopia av årsredovisningen stämmer överens med originalet, dels att resultaträkningen och balansräkningen i årsredovisningen har fastställts på årsstämma 2022-06-20. Årsstämman beslutade att godkänna styrelsens förslag till resultatdisposition.

Göteborg 2022-06-20

Nina Egmark



Styrelsen för Ragtime AB avger följande årsredovisning för räkenskapsåret 2021-01-01 till 2021-12-31.

Årsredovisningen är upprättad i svenska kronor, SEK. Om inte annat särskilt anges redovisas alla belopp i hela kronor (kr).

Förvaltningsberättelse

Verksamheten

Allmänt om verksamheten

Företaget driver en secondhandbutik i centrala Göteborg.

Företaget har sitt säte i Göteborg.

Viktiga händelser under året

2021 var första året för de nya ägarna, de första nya på 36 år att driva butiken under ett helt år.

Pandemin fortsatte att påverka handeln i city. Endast 50-70% totalt passeringar registrerades på innerstadens gator. En period under vår, sommar och höst släpper de flesta restriktioner, och mer eller mindre normalläge infinner sig, för att i slutet av året åter begränsas kraftigt. Trots detta ökar försäljningen kraftigt mot föregående år.

Inte bara omsättning, utan antalet aktiva kunder går stadigt uppåt.

Fortsatt finns en del kostnader för att rusta upp butiken för att förbereda för ett ännu bättre 2022

- Samtliga månader är bättre än föregående år
- Resultatet förbättras kraftigt
- Personal engagemanget och nöjdhet är på en hög nivå
- Det genomförs de första "pop up eventen" på företag med gott resultat
- Ragtime omnämns i press flertalet gånger, och även i Lyxfällan på Tv3 med god spridning.
- Följarantalet i sociala medier ökar med 30%
- På webben ökar trafiken. Butiken ligger i topp på organiskt sök i relevanta ämnen
- Lokalen genomgått en uppfräschning
- Trygghetslarm installeras med tillhörande väktartjänst.

Flerårsöversikt (Tkr)	2021	2020	2019	2018
Nettoomsättning	2 314	1 641	1 952	1 768
Resultat efter finansiella poster	206	21	112	-11
Soliditet (%)	67,8	68,8	75,1	68,5

Resultatdisposition

Styrelsen föreslår att till förfogande stående vinstmedel

Balanserad vinst	74 809
Årets vinst	57 031
	131 840
Disponeras så att i	
ny räkning överföres	131 840

Förändring av eget kapital

	Aktiekapital	Balanserat resultat	Årets resultat	Egna insättningar	Totalt
Belopp vid årets ingång	50 000	82 175	-7 367		124 808
Egna insättningar				- 580	-580
Disposition enligt beslut av årets årsstämma		-7 367	7 367		0
Årets resultat			57 031		57 031
Utdelning					
Belopp vid årets utgång	50 000	74 808	57 031	-580	181 259

Företagets resultat och ställning i övrigt framgår av efterföljande resultat- och balansräkning med noter.

RESULTATRÄKNING

	Not	2021	2020	2019	2018
	1				
Rörelseintäkter, lagerförändringar m.m					
Nettoomsättning		2 319 998	1 640 899	1 952 089	1 767 979
Summa nettoomsättning		2 319 998	1 640 899	1 952 089	1 767 979
Övriga rörelseintäkter					
Övriga ersättningar och intäkter		0	16 300	0	0
Summa övriga rörelseintäkter		0	16 300	0	0
Summa rörelseintäkter, lagerförändringar m.m		2 319 998	1 657 199	1 952 089	1 767 979
Rörelsekostnader					
Handelsvaror		-995 300	-657 747	-764 969	-726 879
Övriga externa kostnader		-566 485	-427 006	-418 397	-382 076
Personalkostnader	2	-552 272	-551 610	-657 241	-669 654
Summa rörelsekostnader		-2 114 057	-1 625 712	-1 840 607	-1 778 609
Rörelseresultat		205 941	20 837	111 482	-10 630
Finansiella poster					
Övriga ränteintäkter och liknande resultatposter		0	0	69	0
Räntekostnader och liknande poster		-233	-108	2	0
Summa finansiella poster		-233	-108	71	0
Resultat efter finansiella poster		205 708	20 729	111 411	-10 630
Bokslutsdispositioner					
Koncernbidrag	3	0	0	0	0
Summa bokslutsdispositioner		0	0	0	0
Ej avdragsgilla kostnader					
Ej avdragsgilla kostnader		11 732	30 876	0	0
Summa ej avdragsgilla kostnader		11 732	30 876	0	0

Ragtime AB
Org.nr 556838-2351

5

Skattemässigt resultat		217 440	51 605	111 411	-10 630
<i>Skatter</i>					
Skatt på årets resultat	4	-44 793	-11 043	-21 937	0
Årets resultat		160 915	9 686	89 616	-10 630

2022071812956

BALANSRÄKNING

TILLGÅNGAR

	Not				
	1	2021	2020	2019	2018
Anläggningstillgångar					
<i>Materiella anläggningstillgångar</i>					
Inventarier, verktyg och installationer		0	0	0	0
Summa materiella anläggningstillgångar		0	0	0	0
Summa anläggningstillgångar		0	0	0	0
<i>Omsättningslager</i>					
Kundfordringar		0	0	15 750	15 254
Övriga fordringar		18 800	6 120	33 986	75 834
Förutbetalda kostnader och intäkter		30 589	29 606	28 114	24 871
Summa kortsiktiga fordringar		49 474	35 726	77 850	115 959
<i>Kassa och bank</i>					
Kassa och bank		217 969	145 813	308 871	177 187
Summa kassa och bank		217 969	145 813	308 871	177 187
Summa omsättningstillgångar		267 443	181 539	386 721	293 146

**EGET KAPITAL OCH
SKULDER**

	Not				
	1	2021	2020	2019	2018
Eget kapital					
<i>Bundet eget kapital</i>					
Aktiekapital		50 000	50 000	50 000	50 000
Summa bundet eget kapital		50 000	50 000	50 000	50 000
<i>Fritt eget kapital</i>					
Balanserad vinst		74 809	82 176	150 759	161 389
Årets vinst		57 031	-7 367	89 616	-10 630
Egen insättning		- 580	0	0	0
Summa fritt eget kapital		131 259	74 809	240 375	150 759
Summa eget kapital		181 259	124 809	290 375	200 759
Skulder					
<i>Långfristiga skulder</i>					
Övriga skulder		0	0	96	96
Summa långfristiga skulder		0	0	96	96
<i>Kortfristiga skulder</i>					
Övriga skulder		86 184	46 133	76 304	71 806
Upplupna kostnader och förutbetalda intäkter		0	10 597	19 946	20 485
Summa kortfristiga skulder		86 184	56 730	96 250	92 291
Summa eget kapital och skulder		267 443	181 539	386 721	293 146

Noter

Not 1 Redovisningsprinciper

Företaget använder sig utav kontantmetoden även benämnt bokslutsmetoden. Företaget tillämpar förenklad VMB försäljning.

Allmänna upplysningar

Årsredovisningen är upprättad i enlighet med årsredovisningslagen och Bokföringsnämndens allmänna råd (BFNAR 2016:10) om årsredovisning i mindre företag.

Not 2 Medeltalet anställda

	2021	2020	2019	2018
Medeltalet anställda	2	2	2	2

Not 3 Rättelse av koncernbidrag


Rättelse av tidigare rapporterat koncernbidrag påverkar resultatet för föregående räkenskapsår. Koncernbidrag har blivit flyttat som en fordran till moderföretag för att ge en mer rättvis bild av transaktionen.


Not 4 Skatteberäkning

Skattemässigt resultat uppgick till 217 440 kr år 2021 tack vare ej avdragsgilla kostnader om 11 732 kr.

Rättelse om 2020 års skatt uppgår till 11 043 kr på grund av rättelse i resultaträkning (se Not 3).

Göteborg 2021-06-20


Andreas Fetscher
Styrelsesuppleant


Nina Egmark
Styrelseledamot