

Årsredovisning för

Hair for life Sverige AB

559277-6917

Räkenskapsåret

2023-01-01 - 2023-12-31

Fastställelseintyg

Undertecknad styrelseledamot i Hair for life Sverige AB intygar härmed dels att denna kopia av årsredovisningen överensstämmer med originalet, dels att resultat- och balansräkningen fastställts på årsstämma 2024-06-28. Stämman beslutade också att godkänna styrelsens förslag till resultatdisposition.

Växjö den 28 juni 2024


Lena Janlöv

Förvaltningsberättelse

Styrelsen för Hair for life Sverige AB, 559277-6917, får härmed avge årsredovisning för räkenskapsåret 2023.

Verksamheten

Allmänt om verksamheten

Företaget med säte i Kronobergs län, Växjö kommun registrerades år 2020 och bedriver sedan dess frisörverksamhet och utbildning inom hållbar hårvård.

Flerårsöversikt

	2023	2022	Belopp i kr 2020/2021
Nettoomsättning	3 335 472	3 529 428	611 359
Resultat efter finansiella poster	116 656	126 471	210 971
Soliditet, %	48	34	33

Förändringar i eget kapital



	Aktie- kapital	Reserv- fond	Balanserad vinst	Årets vinst
Vid årets början	25 000		164 844	97 438
Omföring av föreg års vinst			97 437	-97 438
Årets resultat				92 934
Vid årets slut	25 000		262 281	92 934

Resultatdisposition

	Belopp i kr
Styrelsen föreslår att till förfogande stående vinstmedel (kronor):	
Balanserat resultat	262 281
årets vinst	92 934
	<hr/>
	355 215
disponeras så att	
i ny räkning överföres	355 215
	<hr/>
	355 215

Bolagets resultat och ställning framgår av efterföljande resultat- och balansräkningar med noter.

Fotokopians överensstämmelse
med originalet intygas:




Resultaträkning

Belopp i kr	Not	2023-01-01- 2023-12-31	2022-01-01- 2022-12-31
Rörelseintäkter, lagerförändring m.m.			
Nettoomsättning		3 335 472	3 529 428
Övriga rörelseintäkter		16 516	8 756
Förändringar av lager av produkter i arbete, färdiga varor och pågående arbete för annans räkning		3 715	8 789
Summa rörelseintäkter, lagerförändring m.m.		3 355 703	3 546 973
Rörelsekostnader			
Råvaror och förnödenheter		-597 440	-646 241
Övriga externa kostnader		-628 784	-652 571
Personalkostnader	2	-2 011 913	-2 115 713
Av- och nedskrivningar av materiella och immateriella anläggningstillgångar		-5 760	-5 760
Summa rörelsekostnader		-3 243 897	-3 420 285
Rörelseresultat		111 806	126 688
Finansiella poster			
Övriga ränteintäkter och liknande resultatposter		5 382	204
Räntekostnader och liknande resultatposter		-532	-421
Summa finansiella poster		4 850	-217
Resultat efter finansiella poster		116 656	126 471
Bokslutsdispositioner			
Resultat före skatt		116 656	126 471
Skatter			
Skatt på årets resultat		-23 722	-29 033
Årets resultat		92 934	97 438

2024071126465

Fotokopians överensstämmelse
med originalet intygas:



Balansräkning

Belopp i kr	Not	2023-12-31	2022-12-31
TILLGÅNGAR			
Anläggningstillgångar			
Materiella anläggningstillgångar			
Inventarier, verktyg och installationer		17 280	23 040
Summa materiella anläggningstillgångar		17 280	23 040
Summa anläggningstillgångar		17 280	23 040
Omsättningstillgångar			
Varulager m.m.			
Råvaror och förnödenheter		174 936	171 221
Summa varulager		174 936	171 221
Kortfristiga fordringar			
Kundfordringar		13 961	3 745
Övriga fordringar		43 281	31 847
Förutbetalda kostnader och upplupna intäkter		88 605	83 620
Summa kortfristiga fordringar		145 847	119 212
Kassa och bank			
Kassa och bank		457 205	531 047
Summa kassa och bank		457 205	531 047
Summa omsättningstillgångar		777 988	821 480
SUMMA TILLGÅNGAR		795 268	844 520

Fotokopians överensstämmelse
med originalet intygas:



Balansräkning

Belopp i kr	Not	2023-12-31	2022-12-31
EGET KAPITAL OCH SKULDER			
Eget kapital			
<i>Bundet eget kapital</i>			
Aktiekapital		25 000	25 000
Summa bundet eget kapital		25 000	25 000
<i>Fritt eget kapital</i>			
Balanserat resultat		262 281	164 844
Årets resultat		92 934	97 438
Summa fritt eget kapital		355 215	262 282
Summa eget kapital		380 215	287 282
Kortfristiga skulder			
Förskott från kunder		2 140	4 035
Leverantörsskulder		45 254	106 952
Skatteskulder		-39 738	7 594
Övriga skulder		329 665	372 093
Upplupna kostnader och förutbetalda intäkter		77 732	66 564
Summa kortfristiga skulder		415 053	557 238
SUMMA EGET KAPITAL OCH SKULDER		795 268	844 520

Fotokopians överensstämmelse
med originalet intygas:



2024071126467

Noter

Belopp i kr om inget annat anges.

Not 1 Redovisningsprinciper

Årsredovisningen har upprättats i enlighet med Årsredovisningslagen och Bokföringsnämndens allmänna råd BFNAR 2016:10 Årsredovisning i mindre företag.

Avskrivningsprinciper för anläggningstillgångar

Avskrivningar enligt plan baseras på ursprungliga anskaffningsvärden och beräknad nyttjandeperiod. Följande avskrivningstider tillämpas:

Anläggningstillgångar	År
Immateriella anläggningstillgångar:	
Materiella anläggningstillgångar:	
-Inventarier, verktyg och installationer	5

Skillnaden mellan ovan nämnda avskrivningar och skattemässigt gjorda avskrivningar redovisas som ackumulerade överavskrivningar, vilka ingår i obeskattade reserver.

Not 2 Personal

Personal

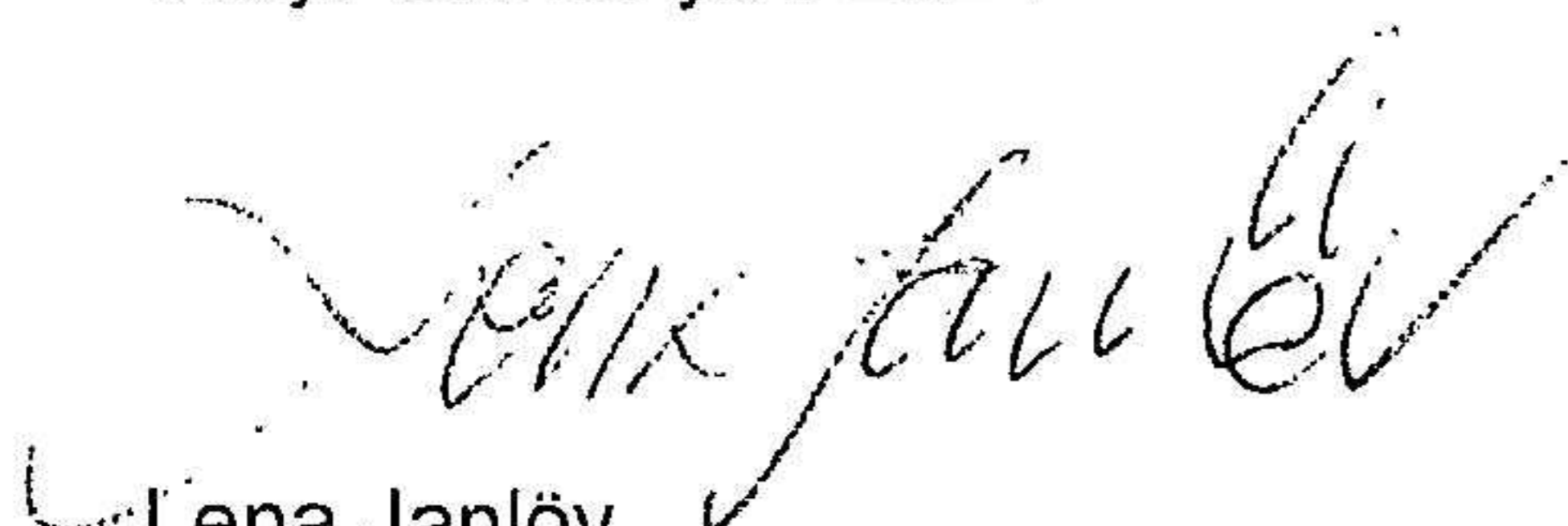
	2023-01-01- 2023-12-31	2022-01-01- 2022-12-31
Medelantalet anställda	5	5
Summa	5	5

Löner, andra ersättningar och sociala kostnader

	2023-01-01- 2023-12-31	2022-01-01- 2022-12-31
Löner och andra ersättningar:	1 364 283	1 525 576
Summa	1 364 283	1 525 576
Sociala kostnader	589 132	525 440

Underskrifter

Växjö den 28 juni 2024


Lena Janlöv
Styrelseledamot

Fotokopians överensstämmelse
med originalet intygas:

