

Årsredovisning

för

Sydref AB

559234-3932

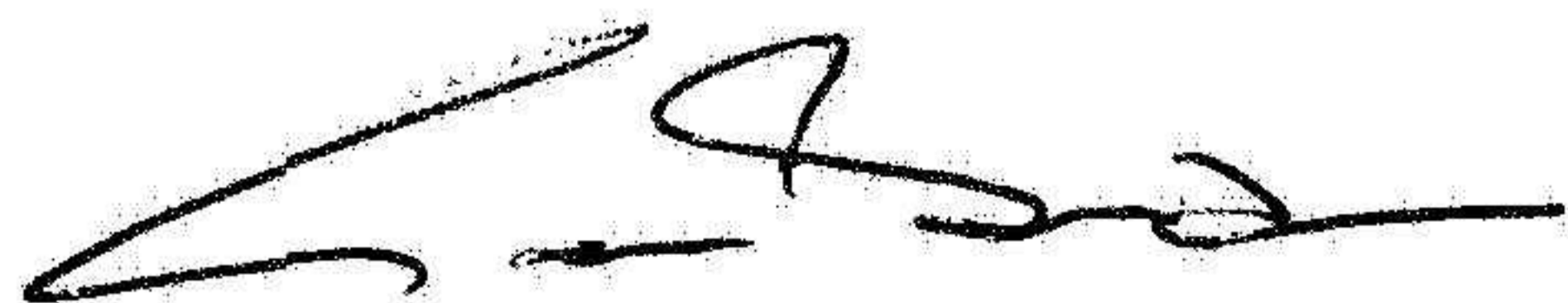
Räkenskapsåret

2022

Fastställelseintyg

Undertecknad styrelseledamot i Sydref AB intygar, dels att denna kopia av årsredovisningen stämmer överens med originalet, dels att resultaträkningen och balansräkningen i årsredovisningen har fastställts på årsstämma 2023-05-08. Årsstämman beslutade att godkänna styrelsens förslag till resultatdisposition.

Höganäs 2023-05-05



Lars Sandén

Styrelsen för Sydref AB avger följande årsredovisning för räkenskapsåret 2022.

Årsredovisningen är upprättad i svenska kronor, SEK. Om inte annat särskilt anges, redovisas alla belopp i hela kronor (kr). Uppgifter inom parentes avser föregående år.

Förvaltningsberättelse

Verksamheten

Allmänt om verksamheten

Bolaget beriver tillverkning och installation av eldfast material.

Företaget har sitt säte i Höganäs.

Väsentliga händelser under räkenskapsåret

Bolaget har under året förvärvats av Sulasand Holding AB (org nr 559325-9376 med säte Höganäs).

Flerårsöversikt (Tkr)	2022	2021	2019/20 (13 mån)
Nettoomsättning	2 410	1 740	1 241
Resultat efter finansiella poster	265	281	367
Soliditet (%)	32,0	57,7	42,3

Förändringar i eget kapital

	Aktie- kapital	Balanserat resultat	Årets resultat	Totalt
Belopp vid årets ingång	50 000	288 096	222 858	560 954
Disposition enligt beslut av årsstämman:				
Utdelning		-370 000		-370 000
Balanseras i ny räkning		222 858	-222 858	0
Årets resultat			170 505	170 505
Belopp vid årets utgång	50 000	140 954	170 505	361 459

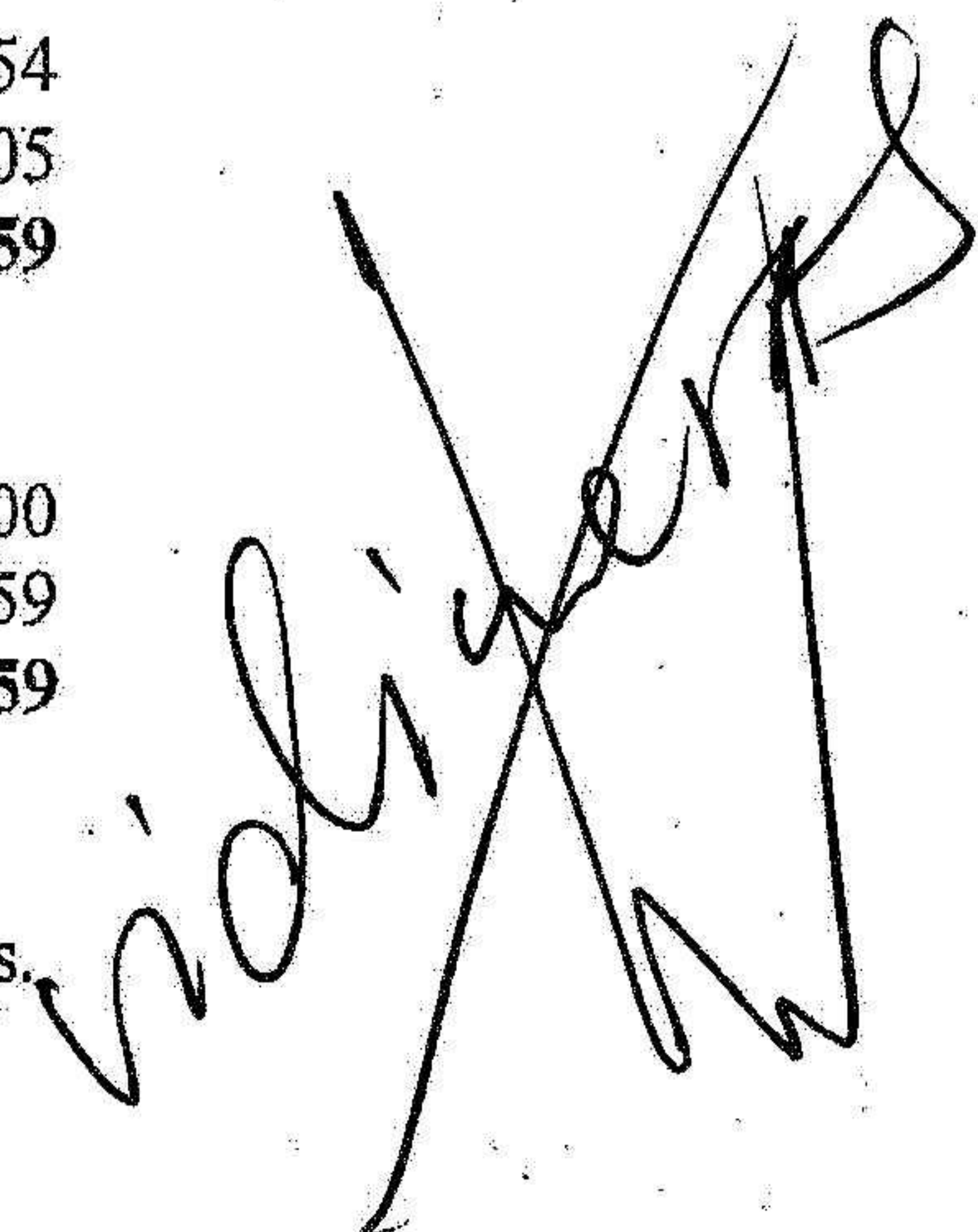
Resultatdisposition

Styrelsen föreslår att till förfogande stående vinstmedel (kronor):

Balanserat resultat	140 954
årets vinst	170 505
	311 459

disponeras så att till aktieägare utdelas (300 kronor per aktie) i ny räkning överföres	150 000
	161 459
	311 459

Styrelsen föreslås bemyndigas att besluta om tidpunkt då utdelningen skall betalas.



2023050910723

Styrelsen anser att förslaget är förenligt med försiktighetsregeln i 17 kap. 3 § aktieföretagslagen enligt följande redogörelse: Styrelsens uppfattning är att vinstutdelningen är försvarlig med hänsyn till de krav verksamhetens art, omfattning och risk ställer på storleken på det egna kapitalet, bolagets konsolideringsbehov, likviditet och ställning i övrigt.

Företagets resultat och ställning i övrigt framgår av efterföljande resultat- och balansräkning med noter.

Resultaträkning

Not

2022-01-01
-2022-12-31

2021-01-01
-2021-12-31

Rörelseintäkter, lagerförändringar m. m.

Nettoomsättning

2 410 356

1 740 279

Summa rörelseintäkter, lagerförändringar m.m.

2 410 356

1 740 279

Rörelsekostnader

Handelsvaror

-706 543

-510 864

Övriga externa kostnader

-569 274

-447 783

Personalkostnader

2

-794 116

-425 264

Av- och nedskrivningar av materiella och immateriella
anläggningstillgångar

-75 000

-74 442

Summa rörelsekostnader

-2 144 933

-1 458 353

Rörelseresultat

265 423

281 926

Finansiella poster

Övriga ränteintäkter och liknande resultatposter

67

0

Räntekostnader och liknande resultatposter

-423

-1 250

Summa finansiella poster

-356

-1 250

Resultat efter finansiella poster

265 067

280 676

Bokslutsdispositioner

Förändring av periodiseringsfonder

-50 000

0

Summa bokslutsdispositioner

-50 000

0

Resultat före skatt

215 067

280 676

Skatter

Skatt på årets resultat

-44 562

-57 818

Årets resultat

170 505

222 858

Balansräkning

Not

2022-12-31

2021-12-31

TILLGÅNGAR

Anläggningstillgångar

Materiella anläggningstillgångar

Inventarier, verktyg och installationer

3

206 000

281 000

Summa materiella anläggningstillgångar

206 000

281 000

Summa anläggningstillgångar

206 000

281 000

Omsättningstillgångar

Varulager m. m.

Råvaror och förnödenheter

133 787

157 457

Summa varulager

133 787

157 457

Kortfristiga fordringar

Kundfordringar

622 500

161 171

Övriga fordringar

29 557

75 162

Förutbetalda kostnader och upplupna intäkter

11 800

25 000

Summa kortfristiga fordringar

663 857

261 333

Kassa och bank

Kassa och bank

251 287

272 583

Summa kassa och bank

251 287

272 583

Summa omsättningstillgångar

1 048 931

691 373

SUMMA TILLGÅNGAR

1 254 931

972 373

Balansräkning

Not

2022-12-31

2021-12-31

EGET KAPITAL OCH SKULDER

Eget kapital

Bundet eget kapital

Aktiekapital

50 000

50 000

Summa bundet eget kapital

50 000

50 000

Fritt eget kapital

Balanserat resultat

140 955

288 096

Årets resultat

170 505

222 859

Summa fritt eget kapital

311 460

510 955

Summa eget kapital

361 460

560 955

Obeskattade reserver

Periodiseringsfonder

50 000

0

Summa obeskattade reserver

50 000

0

Långfristiga skulder

Övriga skulder

270 000

0

Summa långfristiga skulder

270 000

0

Kortfristiga skulder

Förskott från kunder

100 000

0

Leverantörsskulder

142 387

220 598

Skatteskulder

24 267

137 064

Övriga skulder

306 817

53 756

Summa kortfristiga skulder

573 471

411 418

SUMMA EGET KAPITAL OCH SKULDER

1 254 931

972 373

Noter

Not 1 Redovisningsprinciper

Allmänna upplysningar

Årsredovisningen är upprättad i enlighet med årsredovisningslagen och Bokföringsnämndens allmänna råd (BFNAR 2016:10) om årsredovisning i mindre företag.

Avskrivning

Tillämpade avskrivningstider:

Materiella anläggningstillgångar 5 år

Nettoomsättning

Rörelsens huvudintäkter, fakturerade kostnader, sidointäkter samt intäktskorrigeringar.

Resultat efter finansiella poster

Resultat efter finansiella intäkter och kostnader men före bokslutsdispositioner och skatter.

Soliditet (%)

Justerat eget kapital (eget kapital och obeskattade reserver med avdrag för uppskjuten skatt) i procent av balansomslutning.

Not 2 Medelantalet anställda


	2022	2021
Medelantalet anställda	1	1

Not 3 Inventarier, verktyg och installationer

	2022-12-31	2021-12-31
Ingående anskaffningsvärden	373 639	201 199
Inköp	0	172 440
Utgående ackumulerade anskaffningsvärden	373 639	373 639
Ingående avskrivningar	-92 639	-18 197
Årets avskrivningar	-75 000	-74 442
Utgående ackumulerade avskrivningar	-167 639	-92 639
Utgående redovisat värde	206 000	281 000

Höganäs 2023-05-05

2023050910728



Lars Sandén

