

Styrelsen för

## Ponda Invest AB

Org. nr 556942-3592

får härmed avge

# Årsredovisning


för räkenskapsåret 2024-01-01 - 2024-12-31

<b><u>Innehåll:</u></b>	<b><u>sida</u></b>
<b>Förvaltningsberättelse</b>	<b>1</b>
<b>Resultaträkning</b>	<b>2</b>
<b>Balansräkning</b>	<b>3</b>
<b>Redovisningsprinciper och noter</b>	<b>5</b>
<b>Underskrifter</b>	<b>5</b>

### **Fastställelseintyg**

Undertecknad styrelseordförande intygar härmed, dels att den här kopian av årsredovisningen överensstämmer med originalet, dels att resultat- och balansräkningen fastställts på årsstämma den 24 januari 2025. Årsstämman beslöt att godkänna styrelsens förslag till resultatdisposition.

Malmö 2025-01-24

  
Stefan Langåker

Styrelsen för Ponda Invest AB får härmed avge årsredovisning för räkenskapsåret 2024-01-01 - 2024-12-31.

## FÖRVALTNINGSBERÄTTELSE

### Bolagets verksamhet

Bolaget har som verksamhet att äga och förvalta fast och lös egendom samt därmed förenlig verksamhet.

Bolaget har sitt säte i Malmö

Flerårsöversikt	kkkr.	kkkr.	kkkr.	kkkr.
	2023	2022	2021	2020
Resultat efter finansiella poster	14 825	7 795	962	836
Soliditet (%)	94,9%	71,7%	70,9%	88,2%

### Förändring av eget kapital

Antal aktier 50 000 med kvotvärde 1	Aktiekapital	Balanserat resultat	Årets resultat	Summa
Belopp vid årets ingång	50 000	13 463 964	1 385 541	14 899 505
Omföring av fg års resultat		1 385 541	-1 385 541	0
Årets resultat			14 750 850	14 750 850
Belopp vid årets utgång	50 000	14 849 505	14 750 850	29 600 355

### Förslag till vinstdisposition

Till årsstämmans förfogande står följande vinstmedel:

- balanserade vinstmedel	14 849 505
- årets resultat	14 750 850
<b>Summa</b>	<b>29 600 355</b>

Styrelsen föreslår att vinstmedlen disponeras enligt följande:

- balanseras i ny räkning	29 600 355
<b>Summa</b>	<b>29 600 355</b>

Bolagets resultat och ekonomiska ställning i övrigt framgår av efterföljande resultat- och balansräkningar, bokslutskommentarer och noter. Alla belopp i heltal kronor, om inget annat anges.

**RESULTATRÄKNING**

	Not	2024-01-01 2024-12-31	2023-01-01 2023-12-31
	1		
<b>Rörelsens kostnader</b>			
Övriga externa kostnader		-799	-1 290
<b>Summa rörelsekostnader</b>		<b>-799</b>	<b>-1 290</b>
<b>Rörelseresultat</b>		<b>-799</b>	<b>-1 290</b>
Resultat från intresseföretag och gemensamt styrda företag		749 468	892 500
Resultat på andelar i andra företag		13 715 804	326 672
Ränteintäkter och liknande resultatposter		361 703	181 719
Räntekostnader och liknande resultatposter		-1 166	0
<b>Resultat efter finansiella poster</b>		<b>14 825 010</b>	<b>1 399 601</b>
<b>Resultat före skatt</b>		<b>14 825 010</b>	<b>1 399 601</b>
Skatt		-74 160	-14 060
<b>ÅRETS RESULTAT</b>		<b>14 750 850</b>	<b>1 385 541</b>

**BALANSRÄKNING**

	Not	2024-12-31	2023-12-31
<b>TILLGÅNGAR</b>			
<b>Anläggningstillgångar</b>			
<i>Finansiella anläggningstillgångar</i>			
Andra långfristiga värdepappersinnehav	2	13 307 600	12 671 411
Andra långfristiga fordringar	3	6 013 523	412 851
<b>Summa finansiella anläggningstillgångar</b>		<b>19 321 123</b>	<b>13 084 262</b>
<b>Summa anläggningstillgångar</b>		<b>19 321 123</b>	<b>13 084 262</b>
<b>Omsättningstillgångar</b>			
<i>Kortfristiga fordringar</i>			
Förutbetalda kostnader och upplupna intäkter		428	0
<b>Summa kortfristiga fordringar</b>		<b>428</b>	<b>0</b>
<b>Kassa och bank</b>		<b>11 920 272</b>	<b>5 000 311</b>
<b>Summa omsättningstillgångar</b>		<b>11 920 700</b>	<b>5 000 311</b>
<b>SUMMA TILLGÅNGAR</b>		<b>31 241 823</b>	<b>18 084 573</b>

**BALANSRÄKNING**

	Not	2024-12-31	2023-12-31
<b>EGET KAPITAL OCH SKULDER</b>			
<b>EGET KAPITAL</b>			
<i>Bundet eget kapital</i>			
Aktiekapital		50 000	50 000
<i>Summa bundet eget kapital</i>		<b>50 000</b>	<b>50 000</b>
<i>Fritt eget kapital</i>			
Balanserad vinst		14 849 505	13 463 964
Årets resultat		14 750 850	1 385 541
<i>Summa fritt eget kapital</i>		<b>29 600 355</b>	<b>14 849 505</b>
<b>SUMMA EGET KAPITAL</b>		<b>29 650 355</b>	<b>14 899 505</b>
<i>Kortfristiga skulder</i>			
Aktuella skatteskulder		74 160	14 060
Övriga skulder		1 517 308	3 171 008
<i>Summa kortfristiga skulder</i>		<b>1 591 468</b>	<b>3 185 068</b>
<b>SUMMA EGET KAPITAL OCH SKULDER</b>		<b>31 241 823</b>	<b>18 084 573</b>

2025012807755

**REDOVISNINGSPRINCIPER OCH NOTER****Not 1****ALLMÄNNA UPPLYSNINGAR**

Årsredovisningen är upprättad i enlighet med årsredovisningslagen och BFNAR 2016:10

Årsredovisning i mindre företag.

**Ställda säkerheter och eventualförbindelser**

	2024-12-31	2023-12-31
Ställda säkerheter	Inga	Inga
Eventualförbindelser	Inga	Inga

**Nyckeltasdefinitioner**

Resultat efter finansiella poster

Resultat efter finansiella intäkter och kostnader, men före extraordinära intäkter och kostnader.

**Soliditet (%)**

Justerat eget kapital (eget kapital och obeskattade reserver med avdrag för uppskjuten skatt) i


**Not 2 Andra långfristiga värdepappersinnehav**

	2024-12-31	2023-12-31
Ingående anskaffningsvärde	12 671 411	10 199 735
Inköp	4 072 760	2 990 552
Försäljning	-3 337 423	-504 876
Återbetalning tillskott	-99 148	-14 000
<b>Utgående anskaffningsvärde</b>	<b>13 307 600</b>	<b>12 671 411</b>

**Not 3 Andra långfristiga fordringar**


	2024-12-31	2023-12-31
Ingående anskaffningsvärde	412 851	412 851
Årets lämnade lån	5 600 672	0
<b>Utgående anskaffningsvärde</b>	<b>6 013 523</b>	<b>412 851</b>

Malmö 2025-01-24



Stefan Langåker

Ordförande



Anna Langåker