

Hillex AB

Org nr 556242-7731

Årsredovisning för räkenskapsåret 2023-01-01 -- 2023-12-31

Styrelsen och verkställande direktören för Hillex AB avger härmed följande årsredovisning

Innehåll	Sida
Förvaltningsberättelse	2 - 3
Koncernen	
Resultaträkning - kostnadsslagsindelad	4
Balansräkning	5 - 6
Rapport över förändringar i eget kapital	7
Kassaflödesanalys	8
Moderföretaget	
Resultaträkning - kostnadsslagsindelad	9
Balansräkning	10 - 11
Rapport över förändringar i eget kapital	12
Kassaflödesanalys	13
Redovisnings- och värderingsprinciper	14 - 17
Noter	18 - 26

Företagets redovisningsvaluta: Svenska kronor (SEK)
Alla belopp redovisas, om inte annat anges i kronor (kr)
Uppgifter inom parentes avser föregående år
Styrelsens säte: Gnosjö

FASTSTÄLLELSEINTYG

Undertecknad styrelseledamot i Hillex AB intygar att resultaträkningen och balansräkningen i årsredovisningen för moderföretaget samt koncernresultaträkningen och koncernbalansräkningen har fastställts på årsstämman den 11 april 2024. Årstämman beslutade att godkänna styrelsens förslag till vinstdisposition.

Jag intygar också att innehållet i årsredovisningen och revisionsberättelsen och övriga handlingar stämmer överens med originalen.

Hillerstorp den 11 april 2024


Mikael Thulin

Hillex AB
Org nr 556242-7731

Årsredovisning för räkenskapsåret **2023-01-01 -- 2023-12-31**

Styrelsen och verkställande direktören för Hillex AB avger härmed följande årsredovisning

Innehåll	Sida
Förvaltningsberättelse Koncernen	2 - 3
Resultaträkning - kostnadsslagsindelad	4
Balansräkning	5 - 6
Rapport över förändringar i eget kapital	7
Kassaflödesanalys	8
Moderföretaget	
Resultaträkning - kostnadsslagsindelad	9
Balansräkning	10 - 11
Rapport över förändringar i eget kapital	12
Kassaflödesanalys	13
Redovisnings- och värderingsprinciper	14 - 17
Noter	18 - 26

Företagets redovisningsvaluta: Svenska kronor (SEK)
Alla belopp redovisas, om inte annat anges i kronor (kr)
Uppgifter inom parentes avser föregående år
Styrelsens säte: Gnosjö

Förvaltningsberättelse

Allmänt om verksamheten

Företagets verksamhet omfattar förvaltning av fastigheter, koncernledning samt administrativ service till samtliga dotterföretag.

Dotterföretagens verksamhet omfattar främst utveckling, produktion och försäljning av butiks-inredning, metallbearbetning samt uthyrning av lagerutrymmen.

Väsentliga händelser under räkenskapsåret

Koncernens resultat har under året påverkats av externa faktorer såsom stigande räntor och förändringar i valutakurser mot SEK.

Förväntad framtida utveckling samt risker och osäkerhetsfaktorer

Koncernen har haft en positiv utveckling under inledningen av 2024. Det är svårt att bedöma om det rådande världsläget kommer få någon påverkan på koncernens verksamhet. Koncernens utveckling följs noggrant av styrelsen och åtgärder för att minska påverkan av omvärldsfaktorer genomförs i den mån det bedöms vara nödvändigt.

De specifika risker som koncernen är exponerat för är främst valutarisker och råvarurisker. En del av koncernens försäljning och inköp sker i utländsk valuta. Koncernen arbetar löpande med att analysera valutaexponeringen och använder valutasäkring för att minska valutarisken. Stålprodukter är en väsentlig råvara i koncernens produktion. Priset på stål är utsatt för variationer på den internationella råvarumarknaden. Risker med dessa prisvariationer begränsas genom att löpande följa prisutvecklingen för att optimera inköpspriser.

Flerårsöversikt

<i>Koncernen (kkr)</i>	2023-12-31	2022-12-31	2021-12-31	2020-12-31
Nettoomsättning	301 010	291 823	277 152	200 539
Resultat efter finansiella poster	19 157	11 719	19 310	16 252
Avkastning på eget kapital efter skatt	24%	17%	31%	32%
Balansomslutning	178 800	160 217	157 701	132 384
Soliditet	47%	46%	42%	43%
Medeltal anställda	109	110	107	93

<i>Moderföretaget (kkr)</i>	2023-12-31	2022-12-31	2021-12-31	2020-12-31
Nettoomsättning	8 157	7 234	7 315	6 238
Resultat efter finansiella poster	10 313	288	146	292
Balansomslutning	40 873	39 224	42 493	46 482
Soliditet	82%	74%	71%	71%
Medeltal anställda	5	5	4	4

Nyckeltalsdefinitioner

Avkastning på eget kapital efter skatt

Resultat efter finansiella poster i procent av genomsnittligt justerat eget kapital

Soliditet

Justerat eget kapital i procent av balansomslutningen

Förslag till resultatdisposition

Styrelsen föreslår att till förfogande stående medel

Balanserat resultat	18 716 136
Utdelning extra stämma 2024-01-18	-3 000 000
Årets resultat	11 486 515
	<u>27 202 651</u>

disponeras så att

i ny räkning överförs

27 202 651

27 202 651

Resultat och ställning

Resultatet av företagets och koncernens verksamhet samt ställning vid räkenskapsårets utgång framgår i övrigt av efterföljande resultaträkning och balansräkning med noter.

Hillex AB

Org nr 556242-7731

Koncernens resultaträkning

	Not	2023-01-01 2023-12-31	2022-01-01 2022-12-31
<i>Rörelsens intäkter</i>			
Nettoomsättning		301 010 268	291 822 657
Förändring av lager av varor under tillverkning och färdiga varor		-1 860 191	-931 529
Övriga rörelseintäkter		3 582 135	2 471 768
		302 732 212	293 362 896
<i>Rörelsens kostnader</i>			
Råvaror och förnödenheter		-165 410 629	-165 996 696
Övriga externa kostnader	1	-41 264 212	-42 767 256
Personalkostnader	2	-67 002 742	-63 543 833
Avskrivningar och nedskrivningar av materiella anläggningstillgångar	3	-7 518 039	-8 085 832
		-281 195 622	-280 393 617
Rörelseresultat		21 536 590	12 969 279
<i>Resultat från finansiella poster</i>			
Övriga ränteintäkter och liknande resultatposter		325 581	210 027
Räntekostnader och liknande resultatposter		-2 705 596	-1 460 560
		-2 380 015	-1 250 533
Resultat efter finansiella poster		19 156 575	11 718 746
Skatt på årets resultat	7	-4 197 035	-2 405 634
Årets resultat		14 959 540	9 313 112

Hillex AB

Org nr 556242-7731

Koncernens balansräkning

	Not	2023-12-31	2022-12-31
TILLGÅNGAR			
<i>Anläggningstillgångar</i>			
<i>Immateriella anläggningstillgångar</i>			
Koncessioner, patent, licenser, varumärken samt liknande rättigheter	8	864 986	1 190 059
		864 986	1 190 059
<i>Materiella anläggningstillgångar</i>			
Byggnader och mark	9	21 240 270	21 824 355
Maskiner och andra tekniska anläggningar		35 688 892	19 196 200
Inventarier, verktyg och installationer		4 034 118	4 860 039
		60 963 280	45 880 594
<i>Finansiella anläggningstillgångar</i>			
Andra långfristiga värdepappersinnehav	10	40 500	40 500
		40 500	40 500
Summa anläggningstillgångar		61 868 766	47 111 153
<i>Omsättningstillgångar</i>			
<i>Varulager m.m.</i>			
Råvaror och förnödenheter		54 056 022	56 249 884
Varor under tillverkning		1 645 683	2 831 578
Färdiga varor och handelsvaror		8 757 156	9 431 452
Förskott till leverantörer		159 188	686 589
		64 618 049	69 199 503
<i>Kortfristiga fordringar</i>			
Kundfordringar		48 305 652	39 760 386
Övriga fordringar		882 233	582 260
Förutbetalda kostnader och upplupna intäkter	12	1 348 232	995 388
		50 536 117	41 338 034
<i>Kassa och bank</i>		1 777 222	2 568 390
		1 777 222	2 568 390
Summa omsättningstillgångar		116 931 388	113 105 927
SUMMA TILLGÅNGAR		178 800 154	160 217 080

Hillex AB

Org nr 556242-7731

Koncernens balansräkning

	Not	2023-12-31	2022-12-31
EGET KAPITAL OCH SKULDER			
<i>Eget kapital</i>			
Aktiekapital	13	100 000	100 000
Annat eget kapital inklusive årets resultat		83 346 666	74 387 126
Eget kapital hänförligt till moderföretagets aktieägare		83 446 666	74 487 126
Summa eget kapital		83 446 666	74 487 126
<i>Avsättningar</i>			
Uppskjuten skatteskuld	15	7 664 642	6 274 245
		7 664 642	6 274 245
<i>Långfristiga skulder</i>			
Skulder till kreditinstitut	16, 18, 19	30 125 843	22 576 396
		30 125 843	22 576 396
<i>Kortfristiga skulder</i>			
Checkräkningskredit	17	6 730 836	12 974 936
Skulder till kreditinstitut	16, 18, 19	10 311 294	7 984 746
Leverantörsskulder		23 665 064	19 769 963
Aktuella skatteskulder		1 619 873	1 639 938
Övriga skulder		2 517 858	2 647 664
Upplupna kostnader och förutbetalda intäkter	20	12 718 078	11 862 066
		57 563 003	56 879 313
SUMMA EGET KAPITAL OCH SKULDER		178 800 154	160 217 080

Hillex AB

Org nr 556242-7731

Rapport över förändringar i eget kapital

Koncernen

	Aktie- kapital	Annat eget kapital inkl året res	Minoritet- intresse	Summa eget kapital
Ingående eget kapital 2022-01-01	100 000	66 274 014	0	66 374 014
Utdelning till aktieägare		-1 200 000		-1 200 000
Årets resultat		9 313 112		9 313 112
Utgående eget kapital 2022-12-31	100 000	74 387 126	0	74 487 126
Utdelning till aktieägare		-6 000 000		-6 000 000
Årets resultat		14 959 540		14 959 540
Utgående eget kapital 2023-12-31	100 000	83 346 666	0	83 446 666

Hillex AB

Org nr 556242-7731

Koncernens kassaflödesanalys

	2023-01-01 2023-12-31	2022-01-01 2022-12-31
Den löpande verksamheten		
Rörelseresultat	21 536 590	12 969 279
Justeringar för poster som inte ingår i kassaflödet		
Avskrivningar	7 518 039	8 085 832
Realisationsresultat	-851 165	-271 475
	28 203 464	20 783 636
Erhållen ränta	325 581	210 027
Erlagd ränta	-2 705 596	-1 460 560
Betald inkomstskatt	-2 826 703	-2 369 686
Kassaflöde från den löpande verksamheten före förändringar av rörelsekapital	22 996 746	17 163 417
Förändring av rörelsekapital		
Förändring av varulager	4 581 454	-9 572 704
Förändring av rörelsefordringar	-9 198 083	2 124 565
Förändring av rörelseskulder	-1 622 793	-3 256 065
Kassaflöde från den löpande verksamheten	16 757 324	6 459 213
Investeringsverksamheten		
Förvärv av materiella anläggningstillgångar	-22 439 488	-2 870 359
Förvärv av immateriella anläggningstillgångar	0	-112 100
Avyttring av materiella anläggningstillgångar	1 015 000	340 000
Kassaflöde från investeringsverksamheten	-21 424 488	-2 642 459
Finansieringsverksamheten		
Upptagande av nya lån	24 926 933	6 429 706
Amortering av lån	-15 050 937	-8 408 936
Utbetald utdelning	-6 000 000	-1 200 000
Kassaflöde från finansieringsverksamheten	3 875 996	-3 179 230
Årets kassaflöde	-791 168	637 524
Likvida medel vid årets början	2 568 390	1 930 866
Likvida medel vid årets slut	1 777 222	2 568 390

Hillex AB

Org nr 556242-7731

Moderföretagets resultaträkning

	Not	2023-01-01 2023-12-31	2022-01-01 2022-12-31
<i>Rörelsens intäkter</i>			
Nettoomsättning		8 156 680	7 234 000
Övriga rörelseintäkter		157 237	8 772
		8 313 917	7 242 772
<i>Rörelsens kostnader</i>			
Övriga externa kostnader	1	-2 267 737	-1 825 473
Personalkostnader	2	-4 632 483	-4 168 039
Avskrivningar av materiella anläggningstillgångar	3	-732 260	-739 535
		-7 632 480	-6 733 047
Rörelseresultat	4	681 437	509 725
<i>Resultat från finansiella poster</i>			
Resultat från andelar i koncernföretag	5	10 000 000	0
Övriga ränteintäkter och liknande resultatposter		17	0
Räntekostnader och liknande resultatposter		-368 758	-221 549
		9 631 259	-221 549
Resultat efter finansiella poster		10 312 696	288 176
Bokslutsdispositioner	6	1 630 500	1 616 100
Resultat före skatt		11 943 196	1 904 276
Skatt på årets resultat	7	-456 681	-428 603
Årets resultat		11 486 515	1 475 673

9 (26) H
Hillex AB

Hillex AB

Org nr 556242-7731

Moderföretagets balansräkning

	Not	2023-12-31	2022-12-31
TILLGÅNGAR			
<i>Anläggningstillgångar</i>			
<i>Immateriella anläggningstillgångar</i>			
Koncessioner, patent, licenser, varumärken samt liknande rättigheter	8	59 111	84 639
		59 111	84 639
<i>Materiella anläggningstillgångar</i>			
Byggnader och mark	9	6 859 732	7 401 955
Inventarier, verktyg och installationer		267 165	419 683
		7 126 897	7 821 638
<i>Finansiella anläggningstillgångar</i>			
Andelar i koncernföretag	10 11	14 495 000	14 495 000
		14 495 000	14 495 000
Summa anläggningstillgångar		21 681 008	22 401 277
<i>Omsättningstillgångar</i>			
<i>Kortfristiga fordringar</i>			
Kundfordringar		6 250	6 250
Fordringar hos koncernföretag		18 306 799	16 155 922
Förutbetalda kostnader och upplupna intäkter	12	234 344	214 743
		18 547 393	16 376 915
<i>Kassa och bank</i>		645 046	445 835
		645 046	445 835
Summa omsättningstillgångar		19 192 439	16 822 750
SUMMA TILLGÅNGAR		40 873 447	39 224 027

Hillex AB

Org nr 556242-7731

Moderföretagets balansräkning

	Not	2023-12-31	2022-12-31
EGET KAPITAL OCH SKULDER			
<i>Eget kapital</i>			
<i>Bundet eget kapital</i>			
Aktiekapital	13	100 000	100 000
Reservfond		20 000	20 000
		120 000	120 000
<i>Fritt eget kapital</i>			
Balanserat resultat		18 716 136	23 240 463
Årets resultat		11 486 515	1 475 673
		30 202 651	24 716 136
Summa eget kapital		30 322 651	24 836 136
<i>Obeskattade reserver</i>	14	3 781 000	5 411 500
<i>Långfristiga skulder</i>			
Skulder till kreditinstitut	16, 18, 19	4 551 456	5 201 640
		4 551 456	5 201 640
<i>Kortfristiga skulder</i>			
Skulder till kreditinstitut	16, 18, 19	650 000	1 650 000
Leverantörsskulder		339 645	196 226
Skulder till koncernföretag		7 517	0
Aktuella skatteskulder		180 760	1 031 624
Övriga skulder		524 395	470 819
Upplupna kostnader och förutbetalda intäkter	20	516 023	426 082
		2 218 340	3 774 751
SUMMA EGET KAPITAL OCH SKULDER		40 873 447	39 224 027

Hillex AB

Org nr 556242-7731

Rapport över förändringar i eget kapital

Moderföretaget

	Aktie- kapital	Reserv- fond	Balanserat resultat	Summa eget kapital
Ingående eget kapital 2022-01-01	100 000	20 000	24 440 463	24 560 463
Utdelning till aktieägare			-1 200 000	-1 200 000
Årets resultat			1 475 673	1 475 673
Utgående eget kapital 2022-12-31	100 000	20 000	24 716 136	24 836 136
Utdelning till aktieägare			-6 000 000	-6 000 000
Årets resultat			11 486 515	11 486 515
Utgående eget kapital 2023-12-31	100 000	20 000	30 202 651	30 322 651

Hillex AB

Org nr 556242-7731

Moderföretagets kassaflödesanalys

	2023-01-01 2023-12-31	2022-01-01 2022-12-31
Den löpande verksamheten		
Rörelseresultat	681 437	509 725
Justeringar för poster som inte ingår i kassaflödet		
Avskrivningar	732 260	739 535
Realisationsresultat	-156 283	0
	1 257 414	1 249 260
Erlagd ränta	-368 758	-221 549
Betald inkomstskatt	-1 307 545	-602 480
Kassaflöde från den löpande verksamheten före förändringar av rörelsekapital	-418 872	425 231
Förändring av rörelsekapital		
Förändring av rörelsefordringar	7 829 522	2 216 046
Förändring av rörelseskulder	-705 547	-104 534
Kassaflöde från den löpande verksamheten	6 705 103	2 536 743
Investeringsverksamheten		
Förvärv av materiella anläggningstillgångar	-55 708	0
Avyttring av materiella anläggningstillgångar	200 000	0
Kassaflöde från investeringsverksamheten	144 292	0
Finansieringsverksamheten		
Amortering av lån	-650 184	-1 650 184
Utbetald utdelning	-6 000 000	-1 200 000
Kassaflöde från finansieringsverksamheten	-6 650 184	-2 850 184
Arets kassaflöde	199 211	-313 441
Likvida medel vid årets början	445 835	759 276
Likvida medel vid årets slut	645 046	445 835

Redovisnings- och värderingsprinciper

Allmänt

Årsredovisningen och koncernredovisningen har upprättats enligt Årsredovisningslagen (1995:1554) och Bokföringsnämndens allmänna råd BFNAR 2012:1, Årsredovisning och koncernredovisning (K3).

Intäkter

Försäljning av varor

Varuförsäljning redovisas vid leverans av varor till kunden i enlighet med försäljningsvillkoren. Försäljningen redovisas efter avdrag för moms och rabatter.

Hyror och tjänster

Intäkter utgörs av hyror och tjänster. Hyresintäkterna aviseras i efterskott och tjänsterna redovisas vid leverans. Försäljningen redovisas efter avdrag för moms och rabatter.

Inkomstskatter

Aktuella skatter värderas utifrån de skattesatser och skatteregler som gäller på balansdagen. Uppskjutna skatter värderas utifrån de skattesatser och skatteregler som är beslutade före balansdagen. Fordringar och skulder nettoredovisas endast när det finns en legal rätt till kvittning. Aktuell skatt, liksom förändring i uppskjuten skatt, redovisas i resultaträkningen om inte skatten är hänförlig till en händelse eller transaktion som redovisas direkt i eget kapital. Skatteeffekter av poster som redovisas direkt mot eget kapital, redovisas mot eget kapital. På grund av sambandet mellan redovisning och beskattning särredovisas inte den uppskjutna skatteskulden som är hänförlig till obeskattade reserver.

Nedskrivningar av icke-finansiella tillgångar

När det finns en indikation på att en tillgångs värde minskat görs en prövning av nedskrivningsbehov. Har tillgången ett återvinningsvärde som är lägre än det redovisade värdet, skrivs den ner till återvinningsvärdet. För tillgångar, andra än goodwill, som tidigare skrivits ner görs per varje balansdag en prövning av om återföring bör göras.

Finansiella instrument

Finansiella instrument som redovisas i balansräkningen inkluderar kundfordringar och övriga fordringar, leverantörsskulder och låneskulder. Dessa redovisas i balansräkningen när företaget blir part genom avtalsmässiga villkor och tas bort när rätten att erhålla kassaflöden från instrumentet har löpt ut eller har överförts eller när förpliktelser har reglerats eller på annat sätt upphört.

Kundfordringar och övriga fordringar

Fordringar redovisas som omsättningstillgångar med undantag för poster med förfallodag mer än 12 månader efter balansdagen, vilka klassificeras som anläggningstillgångar. Fordringar tas upp till det belopp som förväntas bli inbetalt efter avdrag för individuellt bedömda osäkra fordringar.

Låneskulder och leverantörsskulder

Låneskulder och leverantörsskulder redovisas initialt till anskaffningsvärde efter avdrag för transaktionskostnader. Skiljer sig det redovisade beloppet från det belopp som ska återbetalas vid förfallotidpunkten periodiseras mellanskillnaden som räntekostnad över lånets löptid med hjälp av instrumentets effektivränta. Härigenom överensstämmer vid förfallotidpunkten det redovisade beloppet och det belopp som ska återbetalas.

Anläggningstillgångar

Materiella och immateriella anläggningstillgångar redovisas till anskaffningsvärde minskat med avskrivningar. I anskaffningsvärdet ingår utgifter som direkt kan hänföras till förvärvet av tillgången. När en komponent i en anläggningstillgång byts ut, utrangeras eventuell kvarvarande del av den gamla komponenten och den nya komponentens anskaffningsvärde aktiveras. Tillkommande utgifter som avser tillgångar som inte delas upp i komponenter läggs till anskaffningsvärdet om de beräknas ge företaget framtida ekonomiska fördelar, till den del tillgångens prestanda ökar i förhållande till tillgångens värde vid anskaffningstidpunkten. Utgifter för löpande reparation och underhåll redovisas som kostnader. Realisationsvinst respektive realisationsförlust vid avyttring av en anläggningstillgång redovisas som övrig rörelseintäkt respektive övrig rörelsekostnad.

Materiella och immateriella anläggningstillgångar skrivs av systematiskt över tillgångens bedömda nyttjandeperiod. När tillgångarnas avskrivningsbara belopp fastställs, beaktas i förekommande fall tillgångens restvärde. Linjär avskrivningsmetod används för alla typer av materiella tillgångar. Byggnaden har delats upp på komponenterna stomme och grund, tekniska installationer samt övrigt. Följande avskrivningstider tillämpas:

Licenser	5 år
Byggnadskomponenter	12 - 33 år
Maskiner och andra tekniska anläggningar	5 - 10 år
Inventarier, verktyg och installationer	3 - 10 år

Varulager

Varulagret värderas till det lägsta av anskaffningsvärdet och nettoförsäljningsvärdet på balansdagen. Med nettoförsäljningsvärde avses varornas beräknade försäljningspris minskat med försäljningskostnader. Erforderligt avdrag för inkurans har gjorts.

Utländska valutor

Monetära tillgångs- och skuldposter i utländsk valuta värderas till balansdagens kurs.

Leasingavtal

Tillgångar som leasas genom ett finansiellt leasingavtal redovisas som en materiell anläggningstillgång samtidigt som framtida leasingavgifter redovisas som en skuld till kreditinstitut. Dessa avtal avser maskiner för koncernens verksamhet och gäller för en period av 60 - 84 månader. Företaget/koncernen är även leasetagare genom s.k. operationella leasingavtal vilka avser fordon och truckar för företagets/koncernens verksamhet och dessa kontrakt gäller för en period av 36 - 48 månader. Dessa leasingavgifter, inkl. en eventuell första förhöjd hyra, redovisas som en kostnad linjärt över leasingperioden.

Ersättningar till anställda

Kortfristiga ersättningar

Kortfristiga ersättningar utgörs av lön, sociala avgifter, betald semester, betald frånvaro och bonus. Kortfristiga ersättningar redovisas som en kostnad och en skuld då det finns en legal eller informell förpliktelse att betala ut en ersättning.

Ersättningar efter avslutad anställning

I företaget förekommer uteslutande pensionsplaner som hanteras som avgiftsbestämda planer. Det finns inga övriga väsentliga avtal som innebär ersättningar efter avslutad anställning än vad som faller inom ramen för kollektivavtal eller praxis för ledande befattningshavare.

Uppskattningar och bedömningar

Företaget gör uppskattningar och bedömningar om framtiden. De uppskattningar för redovisningsändamål som blir följden av dessa kommer, definitionsmässigt, sällan att motsvara det verkliga resultatet. Det finns inga uppskattningar och antaganden som innebär en betydande risk för väsentliga justeringar i redovisade värden för tillgångar och skulder under nästkommande år.

Allmänt om värdering

Om inget annat anges ovan värderas kortfristiga fordringar till det lägsta av dess anskaffningsvärde och det belopp varmed de beräknas bli reglerade. Långfristiga fordringar och långfristiga skulder värderas efter det första värderingstillfället till upplupet anskaffningsvärde. Övriga skulder och avsättningar värderas till de belopp varmed de beräknas bli reglerade. Övriga tillgångar redovisas till anskaffningsvärde om inget annat anges ovan.

Koncernredovisning

Koncernredovisningen är upprättad enligt förvärvsmetoden. Koncernredovisningen omfattar moderföretaget samt dess dotterföretag. Med dotterföretag avses de företag i vilka moderföretaget, direkt eller indirekt, har ett bestämmande inflytande. I normalfallet avser detta företag där moderföretaget innehar mer än 50 % av rösterna.

I koncernredovisningen ingår dotterföretagen från den dagen koncernen erhåller bestämmande inflytande tills den dag det inte längre föreligger. Dotterföretagens redovisningsprinciper överensstämmer med koncernens redovisningsprinciper i övrigt. I koncernredovisningen faller koncernföretagens bokslutsdispositioner bort och ingår i det redovisade resultatet efter avdrag för uppskjuten skatt. Detta innebär att koncernföretagens obeskattade reserver i koncernens balansräkning fördelas mellan uppskjuten skatteskuld och eget kapital.

Koncernens egna kapital omfattar moderföretagets egna kapital och den del av dotterföretagens egna kapital som tillkommit efter det att dessa företag förvärvats.

Noter

Not 1 Leasingavtal - leasetagare

	Koncernen		Moderföretaget	
	2023	2022	2023	2022
<i>Operationell leasing</i>				
Kostnadsförda leasingavgifter avseende				
operationella leasingavtal	2 032 229	1 766 169	371 480	219 183
varav lokalhyreskontrakt	439 522	412 720	0	0
Framtida leasingavgifter avseende leasingavtal				
Ska betalas inom 1 år	2 110 624	1 515 234	270 748	145 592
Ska betalas inom 2 - 5 år	2 522 181	1 637 468	398 412	0
Ska betalas senare än 5 år	0	0	0	0
<i>Finansiell leasing</i>				
Tillgångar från finansiella leasingavtal ingår i balansräkningen enligt nedan				
Maskiner och andra tekniska anläggningar	1 593 107	1 831 033	0	0

Not 2 Anställda och personalkostnader

<i>Medelantalet anställda</i>	2023		2022	
	Antal anställda	Varav män	Antal anställda	Varav män
Moderföretag	5	40%	5	40%
Dotterföretag	104	64%	105	66%
Totalt koncernen	109		110	
	Koncernen		Moderföretaget	
	2023	2022	2023	2022
<i>Löner och andra ersättningar</i>				
Styrelse och verkställande direktör	2 232 000	2 196 383	792 000	771 451
Övriga anställda	43 402 709	41 184 187	2 069 716	1 849 321
Summa	45 634 709	43 380 570	2 861 716	2 620 772
<i>Sociala kostnader</i>				
Pensionskostnader för styrelse och verkställande direktör	751 703	770 842	259 450	239 779
Pensionskostnader för övriga anställda	3 364 223	3 262 356	312 988	304 010
Sociala kostnader	15 844 075	14 847 949	1 093 555	930 411
Summa	19 960 001	18 881 147	1 665 993	1 474 200

	Moderföretaget	
	2023	2022
<i>Könsfördelning bland ledande befattningshavare</i>		
Andel kvinnor i styrelsen	25%	25%
Andel män i styrelsen	75%	75%
Andel kvinnor bland övriga ledande befattningshavare	0%	0%
Andel män bland övriga ledande befattningshavare	100%	100%

Not 3 Avskrivningar

	Koncernen		Moderföretaget	
	2023	2022	2023	2022
<i>Avskrivningar</i>				
Koncessioner, patent, licenser etc.	-325 073	-306 390	-25 528	-25 528
Byggnader	-2 073 685	-2 200 664	-542 223	-542 220
Maskiner och andra tekniska anläggningar	-3 822 226	-4 251 660	0	0
Inventarier, verktyg och installationer	-1 297 055	-1 327 118	-164 509	-171 787
Summa	-7 518 039	-8 085 832	-732 260	-739 535

Not 4 Inköp och försäljning mellan koncernföretag

Av årets inköp avser 0 % (0 %) inköp från andra koncernföretag

Av årets försäljning avser 99 % (99 %) försäljning till andra koncernföretag

Not 5 Resultat från andelar i koncernföretag

	Koncernen		Moderföretaget	
	2023	2022	2023	2022
Erhållna utdelningar	0	0	10 000 000	0
Summa	0	0	10 000 000	0

Not 6 Bokslutsdispositioner

	Moderföretaget	
	2023	2022
Skillnad mellan bokförda avskrivningar och avskrivningar enligt plan	-26 000	49 000
Förändring periodiseringsfond	1 656 500	1 567 100
Summa	1 630 500	1 616 100

Hillex AB

Org nr 556242-7731

Not 7 Skatt på årets resultat

	Koncernen		Moderföretaget	
	2023	2022	2023	2022
Aktuell skatt	-4 197 035	-1 875 205	-456 681	-428 603
Uppskjuten skatt	0	-530 429	0	0
Summa redovisad skatt	-4 197 035	-2 405 634	-456 681	-428 603
Avstämning av effektiv skattesats				
Redovisat resultat före skatt	19 156 575	11 718 746	11 943 196	1 904 276
Skatt på redovisat resultat enligt gällande skattesats (20,6%):	-3 946 254	-2 414 062	-2 460 298	-392 281
Skatteeffekt av:				
Ej avdragsgilla kostnader	-253 215	-151 232	-56 388	-36 322
Ej skattepliktiga intäkter	2 434	0	2 060 005	0
Utnyttjat underskottsavdrag	0	159 660	0	0
Redovisad skatt	-4 197 035	-2 405 634	-456 681	-428 603
Effektiv skattesats	-21,9%	-20,5%	-3,8%	-22,5%

Not 8 Immateriella anläggningstillgångar

	Koncernen		Moderföretaget	
	2023-12-31	2022-12-31	2023-12-31	2022-12-31
<i>Koncessioner, patent, licenser etc.</i>				
Ingående ackumulerade anskaffningsvärden	1 597 337	1 485 237	127 637	127 637
Årets anskaffningar	0	112 100	0	0
Utgående ackumulerade anskaffningsvärden	1 597 337	1 597 337	127 637	127 637
Ingående ackumulerade avskrivningar	-407 278	-100 888	-42 998	-17 470
Årets avskrivningar	-325 073	-306 390	-25 528	-25 528
Utgående ackumulerade avskrivningar	-732 351	-407 278	-68 526	-42 998
Redovisat värde	864 986	1 190 059	59 111	84 639

Hillex AB

Org nr 556242-7731

Not 9 Materiella anläggningstillgångar

	Koncernen		Moderföretaget	
	2023-12-31	2022-12-31	2023-12-31	2022-12-31
<i>Byggnader och mark</i>				
Ingående ackumulerade anskaffningsvärden	62 507 710	62 507 710	17 408 007	17 408 007
Årets anskaffningar	1 489 600	0	0	0
Utgående ackumulerade anskaffningsvärden	63 997 310	62 507 710	17 408 007	17 408 007
Ingående ackumulerade avskrivningar	-40 683 355	-38 482 691	-10 006 052	-9 463 832
Årets avskrivningar	-2 073 685	-2 200 664	-542 223	-542 220
Utgående ackumulerade avskrivningar	-42 757 040	-40 683 355	-10 548 275	-10 006 052
Redovisat värde	21 240 270	21 824 355	6 859 732	7 401 955

	Koncernen		Moderföretaget	
	2023-12-31	2022-12-31	2023-12-31	2022-12-31
<i>Maskiner och andra tekniska anläggningar</i>				
Ingående ackumulerade anskaffningsvärden	55 303 571	53 697 806	0	0
Årets anskaffningar	20 314 918	1 605 765	0	0
Utrangeringar/avyttringar	-387 357	0	0	0
Utgående ackumulerade anskaffningsvärden	75 231 132	55 303 571	0	0
Ingående ackumulerade avskrivningar	-36 107 371	-31 855 711	0	0
Utrangeringar/avyttringar	387 357	0	0	0
Årets avskrivningar	-3 822 226	-4 251 660	0	0
Utgående ackumulerade avskrivningar	-39 542 240	-36 107 371	0	0
Redovisat värde	35 688 892	19 196 200	0	0

	Koncernen		Moderföretaget	
	2023-12-31	2022-12-31	2023-12-31	2022-12-31
<i>Inventarier, verktyg och installationer</i>				
Ingående ackumulerade anskaffningsvärden	15 676 857	14 538 074	1 077 746	1 077 746
Årets anskaffningar	634 970	1 335 094	55 708	0
Utrangeringar/avyttringar	-241 874	-196 311	-72 860	0
Utgående ackumulerade anskaffningsvärden	16 069 953	15 676 857	1 060 594	1 077 746
Ingående ackumulerade avskrivningar	-10 816 818	-9 617 486	-658 063	-486 276
Utrangeringar/avyttringar	78 038	127 786	29 143	0
Årets avskrivningar	-1 297 055	-1 327 118	-164 509	-171 787
Utgående ackumulerade avskrivningar	-12 035 835	-10 816 818	-793 429	-658 063
Redovisat värde	4 034 118	4 860 039	267 165	419 683

Hillex AB

Org nr 556242-7731

Not 10 Finansiella anläggningstillgångar

	Moderföretaget	
	2023-12-31	2022-12-31
<i>Andelar i koncernföretag</i>		
Ingående ackumulerade anskaffningsvärden	22 495 000	22 495 000
Utgående ackumulerade anskaffningsvärden	22 495 000	22 495 000
Ingående nedskrivningar	-8 000 000	-8 000 000
Utgående ackumulerade nedskrivningar	-8 000 000	-8 000 000
Redovisat värde	14 495 000	14 495 000

	Koncernen		Moderföretaget	
	2023-12-31	2022-12-31	2023-12-31	2022-12-31
<i>Andra långfristiga värdepappersinnehav</i>				
Ingående ackumulerade anskaffningsvärden	40 500	40 500	0	0
Utgående ackumulerade anskaffningsvärden	40 500	40 500	0	0
Redovisat värde	40 500	40 500	0	0

Samtliga värdepapper är onoterade aktier.

Not 11 Andelar i koncernföretag

	Antal andelar	* Eget kapital	Årets resultat	Kapital andel	Bokfört värde
Smemo AB	50 000	40 272 505	2 212 553	100%	500 000
PS Retail AB	1 500	30 999 117	5 673 562	100%	13 795 000
Centrallagret i Hillerstorp AB	1 000	3 000 088	197 925	100%	100 000
Hillerstorps Plåt AB (<i>vilande</i>)	1 000	157 880	632	100%	100 000
Summa andelar i koncernföretag					14 495 000

* I eget kapital ingår 79,4% av obeskattade reserver.

Uppgifter om dotterföretagens organisationsnummer och säte:

	Org.nr.	Säte
Smemo AB	556474-2152	Gnosjö
PS Retail AB	556266-3327	Gnosjö
Centrallagret i Hillerstorp AB	556655-3540	Gnosjö
Hillerstorps Plåt AB (<i>vilande</i>)	556098-5987	Gnosjö

Hillex AB

Org nr 556242-7731

Not 12 Förutbetalda kostnader och upplupna intäkter

	Koncernen		Moderföretaget	
	2023	2022	2023	2022
Förutbetalda verktygskostnader	67 500	10 962	0	0
Övriga förutbetalda kostnader	978 314	837 736	234 344	214 743
Fordran energiskatt	37 078	132 140	0	0
Upplupna intäkter	252 500	0	0	0
Övriga poster	12 840	14 550	0	0
Summa	1 348 232	995 388	234 344	214 743

Not 13 Antal aktier och kvotvärde

	Antal	
	aktier	Kvotvärde
Antal aktier	10 000	10
Summa	10 000	10

Not 14 Obeskattade reserver

	Moderföretaget	
	2023-12-31	2022-12-31
Periodiseringsfond avsatt 2017	0	2 394 500
Periodiseringsfond avsatt 2019	137 000	137 000
Periodiseringsfond avsatt 2020	552 000	552 000
Periodiseringsfond avsatt 2021	1 477 000	1 477 000
Periodiseringsfond avsatt 2022	693 000	693 000
Periodiseringsfond avsatt 2023	738 000	0
Akkumulerade avskrivningar utöver plan	184 000	158 000
Summa	3 781 000	5 411 500
Uppskjuten skatt ingår med	778 886	1 114 769

Not 15 Avsättningar

	Koncernen		Moderföretaget	
	2023-12-31	2022-12-31	2023-12-31	2022-12-31
Skatt - uppskjuten skatt	7 664 642	6 274 245	0	0
Summa	7 664 642	6 274 245	0	0

Not 16 Långfristiga skulder

	Skuld per 2023-12-31	Förfaller till betalning		
		Inom ett år	Mellan ett till fem år	Senare än fem år
<i>Koncernen</i>				
Skulder till kreditinstitut	40 437 137	10 311 294	25 174 538	4 951 305
Summa	40 437 137	10 311 294	25 174 538	4 951 305

	Skuld per 2023-12-31	Förfaller till betalning		
		Inom ett år	Mellan ett till fem år	Senare än fem år
<i>Moderföretaget</i>				
Skulder till kreditinstitut	5 201 456	650 000	2 600 000	1 951 456
Summa	5 201 456	650 000	2 600 000	1 951 456

Not 17 Checkräkningskredit

	Koncernen		Moderföretaget	
	2023-12-31	2022-12-31	2023-12-31	2022-12-31
Beviljad kredit	22 500 000	22 500 000	0	0
Utnyttjad kredit	6 730 836	12 974 936	0	0

Not 18 Ställda säkerheter avseende egna skulder och avsättningar

	Koncernen		Moderföretaget	
	2023-12-31	2022-12-31	2023-12-31	2022-12-31
<i>För egna och koncernens skulder till kreditinstitut</i>				
Företagsinteckningar	26 600 000	26 600 000	0	0
Fastighetsinteckningar	37 200 000	37 200 000	12 100 000	12 100 000
Maskiner med äganderättsförbehåll	28 565 997	11 392 903	0	0
Summa	92 365 997	75 192 903	12 100 000	12 100 000

Not 19 Eventualförpliktelser

	Koncernen		Moderföretaget	
	2023-12-31	2022-12-31	2023-12-31	2022-12-31
Borgensförbindelser till förmån för koncernföretag	0	0	21 071 507	29 151 603
Summa	0	0	21 071 507	29 151 603

Not 20 Upplupna kostnader och förutbetalda intäkter

	Koncernen		Moderföretaget	
	2023	2022	2023	2022
Upplupna löner	6 961 362	6 085 871	295 157	231 179
Upplupna sociala avgifter	2 110 151	1 843 121	93 238	71 198
Förutbetalda intäkter	0	120 000	0	0
Övriga upplupna kostnader	3 646 565	3 813 074	127 628	123 705
Summa	12 718 078	11 862 066	516 023	426 082

Not 21 Disposition av vinst eller förlust

Förslag till resultatdisposition

Styrelsen föreslår att till förfogande stående medel

Balanserat resultat	18 716 136
Utdelning extra stämma 2024-01-18	-3 000 000
Årets resultat	11 486 515
	27 202 651

disponeras så att	
i ny räkning överförs	27 202 651
	27 202 651

Not 22 Händelser efter balansdagen


Koncernen har haft en positiv utveckling under inledningen av 2024. Det är svårt att bedöma om det rådande världsläget kommer få någon påverkan på koncernens verksamhet. Koncernens utveckling följs noggrant av styrelsen och åtgärder för att minska påverkan av omvärldsfaktorer genomförs i den mån det bedöms vara nödvändigt.


Hillex AB

Org nr 556242-7731

Hillerstorp den 11 april 2024


Mikael Thulin
Verkställande direktör



Håkan Thulin

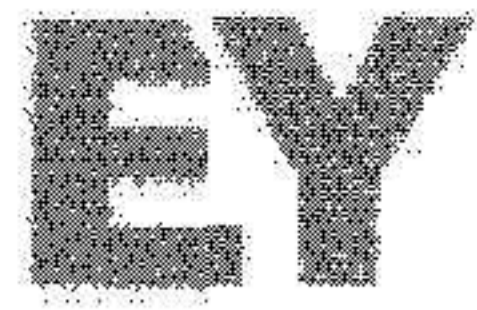

Per Thulin


Karin Grann
Ordförande

Vår revisionsberättelse har lämnats den 11 april 2024

Ernst & Young AB


Jonas Leander
Auktoriserad revisor



Building a better
working world

Revisionsberättelse

Till bolagsstämman i Hillex AB, org.nr 556242-7731

Rapport om årsredovisningen och koncernredovisningen

Uttalanden

Vi har utfört en revision av årsredovisningen och koncernredovisningen för Hillex AB för räkenskapsåret 2023-01-01 - 2023-12-31.

Enligt vår uppfattning har årsredovisningen och koncernredovisningen upprättats i enlighet med årsredovisningslagen och ger en i alla väsentliga avseenden rättvisande bild av moderbolagets och koncernens finansiella ställning per den 31 december 2023 och av dessas finansiella resultat och kassaflöden för året enligt årsredovisningslagen. Förvaltningsberättelsen är förenlig med årsredovisningens och koncernredovisningens övriga delar.

Vi tillstyrker därför att bolagsstämman fastställer resultaträkningen och balansräkningen för moderbolaget och koncernen.

Grund för uttalanden

Vi har utfört revisionen enligt International Standards on Auditing (ISA) och god revisionssed i Sverige. Vårt ansvar enligt dessa standarder beskrivs närmare i avsnittet *Revisorns ansvar*. Vi är oberoende i förhållande till moderbolaget och koncernen enligt god revisorssed i Sverige och har i övrigt fullgjort vårt yrkesetiska ansvar enligt dessa krav.

Vi anser att de revisionsbevis vi har inhämtat är tillräckliga och ändamålsenliga som grund för våra uttalanden.

Styrelsens och verkställande direktörens ansvar

Det är styrelsen och verkställande direktören som har ansvaret för att årsredovisningen och koncernredovisningen upprättas och att de ger en rättvisande bild enligt årsredovisningslagen. Styrelsen och verkställande direktören ansvarar även för den interna kontroll som de bedömer är nödvändig för att upprätta en årsredovisning och koncernredovisning som inte innehåller några väsentliga felaktigheter, vare sig dessa beror på oegentligheter eller misstag.

Vid upprättandet av årsredovisningen och koncernredovisningen ansvarar styrelsen och verkställande direktören för bedömningen av bolagets och koncernens förmåga att fortsätta verksamheten. De upplyser, när så är tillämpligt, om förhållanden som kan påverka förmågan att fortsätta verksamheten och att använda antagandet om fortsatt drift. Antagandet om fortsatt drift tillämpas dock inte om styrelsen och verkställande direktören avser att likvidera bolaget, upphöra med verksamheten eller inte har något realistiskt alternativ till att göra något av detta.

Revisorns ansvar

Våra mål är att uppnå en rimlig grad av säkerhet om att årsredovisningen och koncernredovisningen som helhet inte innehåller några väsentliga felaktigheter, vare sig dessa beror på oegentligheter eller misstag, och att lämna en revisionsberättelse som innehåller våra uttalanden. Rimlig säkerhet är en hög grad av säkerhet, men är ingen garanti för att en revision som utförs enligt ISA och god revisionssed i Sverige alltid kommer att upptäcka en väsentlig felaktighet om en sådan finns. Felaktigheter kan uppstå på grund av oegentligheter eller misstag och anses vara väsentliga om de enskilt eller tillsammans rimligen kan förväntas påverka de ekonomiska beslut som användare fattar med grund i årsredovisningen och koncernredovisningen.

Som del av en revision enligt ISA använder vi professionellt omdöme och har en professionellt skeptisk inställning under hela revisionen. Dessutom:

- identifierar och bedömer vi riskerna för väsentliga felaktigheter i årsredovisningen och koncernredovisningen, vare sig dessa beror på oegentligheter eller misstag, utformar och utför granskningsåtgärder bland annat utifrån dessa risker och inhämtar revisionsbevis som är tillräckliga och ändamålsenliga för att utgöra en grund för våra uttalanden. Risker för att inte upptäcka en väsentlig felaktighet till följd av oegentligheter är högre än för en väsentlig felaktighet som beror på misstag, eftersom oegentligheter kan innefatta agerande i maskopi, förfalskning, avsiktliga utelämnanden, felaktig information eller åsidosättande av intern kontroll.
- skaffar vi oss en förståelse av den del av bolagets interna kontroll som har betydelse för vår revision för att utforma granskningsåtgärder som är lämpliga med hänsyn till omständigheterna, men inte för att uttala oss om effektiviteten i den interna kontrollen.
- utvärderar vi lämpligheten i de redovisningsprinciper som används och rimligheten i styrelsens och verkställande direktörens uppskattningar i redovisningen och tillhörande upplysningar.
- drar vi en slutsats om lämpligheten i att styrelsen och verkställande direktören använder antagandet om fortsatt drift vid upprättandet av årsredovisningen och koncernredovisningen. Vi drar också en slutsats, med grund i de inhämtade revisionsbevisen, om det finns någon väsentlig osäkerhetsfaktor som avser sådana händelser eller förhållanden som kan leda till betydande tvivel om bolagets och koncernens förmåga att fortsätta verksamheten. Om vi drar slutsatsen att det finns en väsentlig osäkerhetsfaktor, måste vi i revisionsberättelsen fästa uppmärksamheten på upplysningarna i årsredovisningen och koncernredovisningen om den väsentliga osäkerhetsfaktorn eller, om sådana upplysningar är otillräckliga, modifiera uttalandet om årsredovisningen och koncernredovisningen. Våra slutsatser baseras på de revisionsbevis som inhämtas fram till datumet för revisionsberättelsen. Dock kan framtida händelser eller förhållanden göra att ett bolag och en koncern inte längre kan fortsätta verksamheten.
- utvärderar vi den övergripande presentationen, strukturen och innehållet i årsredovisningen och koncernredovisningen, däribland upplysningarna, och om årsredovisningen och koncernredovisningen återger de underliggande transaktionerna och händelserna på ett sätt som ger en rättvisande bild.
- inhämtar vi tillräckliga och ändamålsenliga revisionsbevis avseende den finansiella informationen för enheterna eller affärsaktiviteterna inom koncernen för att göra ett uttalande avseende koncernredovisningen. Vi ansvarar för styrning, övervakning och utförande av koncernrevisionen. Vi är ensamt ansvariga för våra uttalanden.

Vi måste informera styrelsen om bland annat revisionens planerade omfattning och inriktning samt tidpunkten för den. Vi måste också informera om betydelsefulla iakttagelser under revisionen, däribland de eventuella betydande brister i den interna kontrollen som vi identifierat.



Building a better
working world

Rapport om andra krav enligt lagar och andra författningar

Uttalanden

Utöver vår revision av årsredovisningen och koncernredovisningen har vi även utfört en revision av styrelsens och verkställande direktörens förvaltning av Hillex AB för räkenskapsåret 2023-01-01 - 2023-12-31 samt av förslaget till dispositioner beträffande bolagets vinst eller förlust.

Vi tillstyrker att bolagsstämman disponerar vinsten enligt förslaget i förvaltningsberättelsen och beviljar styrelsens ledamöter och verkställande direktören ansvarsfrihet för räkenskapsåret.

Grund för uttalanden

Vi har utfört revisionen enligt god revisionssed i Sverige. Vårt ansvar enligt denna beskrivs närmare i avsnittet *Revisorns ansvar*. Vi är oberoende i förhållande till moderbolaget och koncernen enligt god revisorssed i Sverige och har i övrigt fullgjort vårt yrkesetiska ansvar enligt dessa krav.

Vi anser att de revisionsbevis vi har inhämtat är tillräckliga och ändamålsenliga som grund för våra uttalanden.

Styrelsens och verkställande direktörens ansvar

Det är styrelsen som har ansvaret för förslaget till dispositioner beträffande bolagets vinst eller förlust. Vid förslag till utdelning innefattar detta bland annat en bedömning av om utdelningen är försvarlig med hänsyn till de krav som bolagets och koncernens verksamhetsart, omfattning och risker ställer på storleken av moderbolagets och koncernens egna kapital, konsolideringsbehov, likviditet och ställning i övrigt.

Styrelsen ansvarar för bolagets organisation och förvaltningen av bolagets angelägenheter. Detta innefattar bland annat att fortlopande bedöma bolagets och koncernens ekonomiska situation och att tillse att bolagets organisation är utformad så att bokföringen, medelsförvaltningen och bolagets ekonomiska angelägenheter i övrigt kontrolleras på ett betryggande sätt. Verkställande direktören ska sköta den löpande förvaltningen enligt styrelsens riktlinjer och anvisningar och bland annat vidta de åtgärder som är nödvändiga för att bolagets bokföring ska fullgöras i överensstämmelse med lag och för att medelsförvaltningen ska skötas på ett betryggande sätt.

Revisorns ansvar

Vårt mål beträffande revisionen av förvaltningen, och därmed vårt uttalande om ansvarsfrihet, är att inhämta revisionsbevis för att med en rimlig grad av säkerhet kunna bedöma om någon styrelseledamot eller verkställande direktören i något väsentligt avseende:

- företagit någon åtgärd eller gjort sig skyldig till någon försummelse som kan föranleda ersättningsskyldighet mot bolaget, eller
- på något annat sätt handlat i strid med aktiebolagslagen, årsredovisningslagen eller bolagsordningen.

Vårt mål beträffande revisionen av förslaget till dispositioner av bolagets vinst eller förlust, och därmed vårt uttalande om detta, är att med rimlig grad av säkerhet bedöma om förslaget är förenligt med aktiebolagslagen.

Rimlig säkerhet är en hög grad av säkerhet, men ingen garanti för att en revision som utförs enligt god revisionssed i Sverige alltid kommer att upptäcka åtgärder eller försummelser som kan föranleda ersättningsskyldighet mot bolaget, eller att ett förslag till dispositioner av bolagets vinst eller förlust inte är förenligt med aktiebolagslagen.

Som en del av en revision enligt god revisionssed i Sverige använder vi professionellt omdöme och har en professionellt skeptisk inställning under hela revisionen. Granskningen av förvaltningen och förslaget till dispositioner av bolagets vinst eller förlust grundar sig främst på revisionen av räkenskaperna. Vilka tillkommande granskningsåtgärder som utförs baseras på vår professionella bedömning med utgångspunkt i risk och väsentlighet. Det innebär att vi fokuserar granskningen på sådana åtgärder, områden och förhållanden som är väsentliga för verksamheten och där avsteg och överträdelser skulle ha särskild betydelse för bolagets situation. Vi går igenom och prövar fattade beslut, beslutsunderlag, vidtagna åtgärder och andra förhållanden som är relevanta för vårt uttalande om ansvarsfrihet. Som underlag för vårt uttalande om styrelsens förslag till dispositioner beträffande bolagets vinst eller förlust har vi granskat om förslaget är förenligt med aktiebolagslagen.

Jönköping den 11 april 2024

Ernst & Young AB

Jonas Leander
Auktoriserad revisor