

# Årsredovisning

---

## Ingrid Capacity Vimmerby 1 AB

559398-1367

Styrelsen för Ingrid Capacity Vimmerby 1 AB får härmed lämna sin redogörelse för bolagets utveckling under räkenskapsåret 2024-01-01 - 2024-12-31.


Om inte annat särskilt anges, redovisas alla belopp i hela kronor (sek).

INNEHÅLLSFÖRTECKNING	SIDA
- Förvaltningsberättelse	2 - 3
- Resultaträkning	4
- Balansräkning	5 - 6
- Noter	7 - 9
- Underskrifter	9

### FASTSTÄLLELSEINTYG

Undertecknad styrelseledamot i Ingrid Capacity Vimmerby 1 AB intygar, dels att denna kopia av årsredovisningen stämmer överens med originalet, dels att resultaträkningen och balansräkningen har fastställts på årsstämma 2025-06-30. Årsstämman beslutade att godkänna styrelsens förslag till hur vinsten ska fördelas.

Stockholm 2025-06-30

  
Karin Lindberg Salevid, Styrelseledamot

# Årsredovisning

---

## *Ingrid Capacity Vimmerby 1 AB*

559398-1367

Styrelsen för Ingrid Capacity Vimmerby 1 AB får härmed lämna sin redogörelse för bolagets utveckling under räkenskapsåret 2024-01-01 - 2024-12-31.

Om inte annat särskilt anges, redovisas alla belopp i hela kronor (sek).

<u>INNEHÅLLSFÖRTECKNING</u>	<u>SIDA</u>
- Förvaltningsberättelse	2 - 3
- Resultaträkning	4
- Balansräkning	5 - 6
- Noter	7 - 9
- Underskrifter	9

## FÖRVALTNINGSBERÄTTELSE

### VERKSAMHETEN

#### Allmänt om verksamheten

Ingrid Capacity Vimmerby 1 AB är ett infrastrukturbolag som utvecklar, äger och driver ett storskaligt energilagrar beläget i Vimmerby kommun. Under räkenskapsåret färdigställdes och driftsattes anläggningen, som nu är i kommersiell drift.

Bolaget är ett helägt dotterbolag till Ingrid BW Assets AB, 559429-2194, och har sitt säte i Stockholm.

#### Väsentliga händelser under räkenskapsåret

Under andra halvan av året har bolaget färdigställt byggnation, genomfört slutlig idrifttagning och påbörjat drift av energilagret. Detta inkluderade genomförande av sluttester, teknisk verifiering och anslutning till elnätet. Bolaget har därmed övergått från investeringsfas till driftsfas.

Utöver detta har bolaget initierat deltagande i stödtjänstmarknader, vilket förväntas utgöra huvuddelen av intäktströendet framåt.

### FLERÅRSÖVERSIKT

Beloppen i flerårsöversikten är angivna i tusental kronor om inte annat anges.

	2401-2412	2301-2312	2209-2212
Nettoomsättning	22	0	0
Resultat efter finansiella poster	-13 615	-236	0
Soliditet %	4	0,05	100

Nettoomsättningen har ökat väsentligt jämfört med föregående räkenskapsår, vilket primärt förklaras av att bolagets energilagrar driftsattes under perioden och därmed övergick från investeringsfas till operativ drift.

FÖRÄNDRINGAR I EGET KAPITAL

	<b>Aktiekapital</b>	<b>Balanserat resultat</b>	<b>Årets resultat</b>	<b>Totalt</b>
Belopp vid årets ingång	25 000	235 891	-235 891	<b>25 000</b>
<i>Resultatdisposition enligt bolagsstämman:</i>				
Balanseras i ny räkning		-235 891	235 891	<b>0</b>
Aktieägartillskott		18 400 000		<b>18 400 000</b>
Årets resultat			-15 851 194	<b>-15 851 194</b>
<b>Belopp vid årets utgång</b>	<b>25 000</b>	<b>18 400 000</b>	<b>-15 851 194</b>	<b>2 573 806</b>

RESULTATDISPOSITION

*Medel att disponera:*

Balanserat resultat	18 400 000
Årets resultat	-15 851 194
<i>Summa</i>	<i>2 548 806</i>

*Förslag till disposition:*

Balanseras i ny räkning	2 548 806
<i>Summa</i>	<i>2 548 806</i>

Bolagets resultat och ställning framgår av efterföljande resultat- och balansräkning med noter.

## RESULTATRÄKNING

1

	2024-01-01 2024-12-31	2023-01-01 2023-12-31
<b>Rörelseintäkter, lagerförändring m.m.</b>		
Nettoomsättning	22 106	–
Övriga rörelseintäkter	6 920	1 988
<b>Summa rörelseintäkter, lagerförändringar m.m.</b>	<b>29 026</b>	<b>1 988</b>
<b>Rörelsekostnader</b>		
Övriga externa kostnader	-3 354 471	-237 879
Av- och nedskrivningar av materiella och immateriella anläggningstillgångar	-1 364 469	–
Övriga rörelsekostnader	-1 549	–
<b>Summa rörelsekostnader</b>	<b>-4 720 489</b>	<b>-237 879</b>
<b>Rörelseresultat</b>	<b>-4 691 463</b>	<b>-235 891</b>
<b>Finansiella poster</b>	<b>4</b>	
Övriga ränteintäkter och liknande resultatposter	347 735	–
Räntekostnader och liknande resultatposter	-9 271 697	–
<b>Summa finansiella poster</b>	<b>-8 923 962</b>	<b>–</b>
<b>Resultat efter finansiella poster</b>	<b>-13 615 425</b>	<b>-235 891</b>
<b>Bokslutsdispositioner</b>	<b>5</b>	
Förändring av överavskrivning	-2 235 769	–
<b>Summa bokslutsdispositioner</b>	<b>-2 235 769</b>	<b>–</b>
<b>Resultat före skatt</b>	<b>-15 851 194</b>	<b>-235 891</b>
<b>Årets resultat</b>	<b>-15 851 194</b>	<b>-235 891</b>

ank=20250707;2025070913636



# BALANSRÄKNING

1

2024-12-31

2023-12-31

## TILLGÅNGAR

### Anläggningstillgångar

#### Materiella anläggningstillgångar

Byggnader och mark	3	10 024 938	–
Maskiner och andra tekniska anläggningar	2	111 412 780	–
Pågående nyanläggningar och förskott avseende materiella anläggningstillgångar	6	–	47 232 522
<i>Summa materiella anläggningstillgångar</i>		<i>121 437 718</i>	<i>47 232 522</i>

**Summa anläggningstillgångar** **121 437 718** **47 232 522**

### Omsättningstillgångar

#### Kortfristiga fordringar

Övriga fordringar		1 038 839	1 780 680
Förutbetalda kostnader och upplupna intäkter	7	719 492	81 560
<i>Summa kortfristiga fordringar</i>		<i>1 758 331</i>	<i>1 862 240</i>

#### Kassa och bank

Kassa och bank		166 548	177 131
<i>Summa kassa och bank</i>		<i>166 548</i>	<i>177 131</i>

**Summa omsättningstillgångar** **1 924 879** **2 039 371**

## SUMMA TILLGÅNGAR

**123 362 597** **49 271 893**



20250707,20250709,13638

	2024-12-31	2023-12-31
<b>EGET KAPITAL OCH SKULDER</b>		
<b>Eget kapital</b>		
<i>Bundet eget kapital</i>		
Aktiekapital	25 000	25 000
<i>Summa bundet eget kapital</i>	<i>25 000</i>	<i>25 000</i>
<i>Fritt eget kapital</i>		
Balanserat resultat	18 400 000	235 891
Årets resultat	-15 851 194	-235 891
<i>Summa fritt eget kapital</i>	<i>2 548 806</i>	<i>0</i>
<b>Summa eget kapital</b>	<b>2 573 806</b>	<b>25 000</b>
<b>Obeskattade reserver</b>		
Akkumulerade överavskrivningar	2 235 769	–
<b>Summa obeskattade reserver</b>	<b>2 235 769</b>	<b>–</b>
<b>Kortfristiga skulder</b>		
Leverantörsskulder	3 415 810	737 700
Skulder till koncernföretag	112 854 939	48 437 248
Skulder till intresseföretag och gemensamt styrda företag	–	45 000
Skulder till företag som det finns ett ägarintresse i	50 783	–
Upplupna kostnader och förutbetalda intäkter	2 231 490	26 945
<b>Summa kortfristiga skulder</b>	<b>118 553 022</b>	<b>49 246 893</b>
<b>SUMMA EGET KAPITAL OCH SKULDER</b>	<b>123 362 597</b>	<b>49 271 893</b>



## NOTER

### Not 1 ALLMÄNNA UPPLYSNINGAR

#### Redovisnings- och värderingsprinciper

##### Valt regelverk

Årsredovisningen har upprättats enligt årsredovisningslagen och BFNAR 2012:1, Årsredovisning och koncernredovisning (K3).

##### Materiella anläggningstillgångar

Avskrivning görs linjärt över den förväntade nyttjandeperioden med hänsyn till väsentligt restvärde.

Typ	Nyttjandeperiod	Procent
Byggnader	15	7
Mark	E/T	E/T
Maskiner och andra tekniska anläggningar	15	7

##### Intäktsredovisning

Intäkter har tagits upp till verkligt värde av det som erhållits eller kommer att erhållas och redovisas i den omfattning det är sannolikt att de ekonomiska fördelarna kommer att tillgodogöras bolaget och intäkterna kan beräknas på ett tillförlitligt sätt. Avdrag har gjorts för handelsrabatter, mängdrabatter och liknande prisavdrag.

##### Leasing

Ett finansiellt leasingavtal är ett leasingavtal enligt vilket de ekonomiska risker och fördelar som är förknippade med att äga en tillgång i allt väsentligt överförs från leasegivaren till leasetagaren. Ett operationellt leasingavtal är ett leasingavtal som inte är ett finansiellt leasingavtal.

Företaget redovisar samtliga leasingavtal enligt reglerna för operationella leasingavtal. Det innebär att leasingavgiften kostnadsförs linjärt över leasingperioden.

##### Fordringar

Fordringar har upptagits till de belopp varmed de beräknas inflyta.

##### Övriga tillgångar, avsättningar och skulder

Övriga tillgångar, avsättningar och skulder har värderats utifrån anskaffningsvärdet om inget annat anges nedan.

##### Inkomstskatt

Företagets skatt består av aktuell skatt och uppskjuten skatt. Aktuell skatt är inkomstskatt (bolagsskatt och kupongskatt) för innevarande räkenskapsår som avser årets skattepliktiga resultat och den del av tidigare räkenskapsårs inkomstskatt som ännu inte har redovisats.

##### Nyckeltalsdefinitioner

Nedan definieras nyckeltalen i förvaltningsberättelsens flerårsöversikt.

*Soliditet = Justerat eget kapital / Totalt kapital*

*Kommentar: Justerat eget kapital beräknas som eget kapital plus 79,4 % av obeskattade reserver.*

ank=20250707:2025070913640

Not 2	Maskiner och andra tekniska anläggningar	2024-12-31	2023-12-31
-------	------------------------------------------	------------	------------

*Förändringar av anskaffningsvärden*

Omklassificeringar m.m.	112 530 665	–
-------------------------	-------------	---

Utgående anskaffningsvärden	112 530 665	–
-----------------------------	-------------	---

*Förändringar av avskrivningar*

Årets avskrivningar	-1 117 885	–
---------------------	------------	---

Utgående avskrivningar	-1 117 885	–
------------------------	------------	---

<b>Redovisat värde</b>	<b>111 412 780</b>	<b>–</b>
------------------------	--------------------	----------

Not 3	Byggnader och mark	2024-12-31	2023-12-31
-------	--------------------	------------	------------

*Förändringar av anskaffningsvärden*

Omklassificeringar m.m.	10 271 522	–
-------------------------	------------	---

Utgående anskaffningsvärden	10 271 522	–
-----------------------------	------------	---

*Förändringar av avskrivningar*

Årets avskrivningar	-246 584	–
---------------------	----------	---

Utgående avskrivningar	-246 584	–
------------------------	----------	---

<b>Redovisat värde</b>	<b>10 024 938</b>	<b>–</b>
------------------------	-------------------	----------

Not 4	Räntekostnader, ränteintäkter och liknande resultatposter hänförliga till koncernföretag	2024	2023
-------	------------------------------------------------------------------------------------------	------	------

Ränteintäkter	341 092	–
---------------	---------	---

Räntekostnader	-8 378 289	–
----------------	------------	---

Kursdifferenser	-893 408	–
-----------------	----------	---

<i>Summa</i>	<i>-8 930 605</i>	<i>–</i>
--------------	-------------------	----------

Not 5	Bokslutsdispositioner	2024	2023
-------	-----------------------	------	------

*Överavskrivning*

Förändring av överavskrivning på maskiner och inventarier	-2 235 769	–
-----------------------------------------------------------	------------	---

<i>Summa förändring av överavskrivning</i>	<i>-2 235 769</i>	<i>–</i>
--------------------------------------------	-------------------	----------

<i>Summa bokslutsdispositioner</i>	<i>-2 235 769</i>	<i>–</i>
------------------------------------	-------------------	----------



14931604052010105201  
ank=20250707-202507091364

Not 6	Pågående nyanläggningar och förskott avseende materiella anläggningstillgångar	2024-12-31	2023-12-31
	Ingående anskaffningsvärden	47 232 522	–
	Förändringar av anskaffningsvärden		
	Inköp	75 579 273	47 232 522
	Försäljningar/utrangeringar	-9 608	–
	Omklassificeringar m.m.	-122 802 187	–
	Utgående anskaffningsvärden	0	47 232 522
	<b>Redovisat värde</b>	<b>0</b>	<b>47 232 522</b>

Noten var föregående år klassificerad som byggnader och mark, har justerats för att reflektera tillgångarnas verkliga klassificering.

Not 7	Förutbetalda kostnader och upplupna intäkter	2024-12-31	2023-12-31
	Förutbetalda kostnader	719 492	81 560
	<b>Summa förutbetalda kostnader och upplupna intäkter</b>	<b>719 492</b>	<b>81 560</b>

Not 8	Upplupna kostnader och förutbetalda intäkter	2024-12-31	2023-12-31
	Upplupna kostnader	2 231 490	26 945
	<b>Summa upplupna kostnader och förutbetalda intäkter</b>	<b>2 231 490</b>	<b>26 945</b>

#### Not 9 Väsentliga händelser efter räkenskapsårets slut

Bolaget har per 8 april 2025, tillsammans med vissa andra koncernbolag, ingått ett lånefinansieringsavtal med Nordea bank. Lånet kommer att ersätta de lån som är bokförda som kortfristiga per räkenskapsårets slut.

#### UNDERSKRIFTER

Den dag som framgår av min elektroniska underskrift

*Erik Strømsø*

Erik Strømsø  
Styrelseordförande

*Karin Lindberg Salevid*

Karin Lindberg Salevid  
Styrelseledamot

*Isaac Garcia Moreno*

Isaac Garcia Moreno  
Styrelseledamot



# Verifikat

Transaktion 09222115557550627353

## Dokument

**Ingrid Capacity Vimmerby 1 AB 2024-12-31 -  
Årsredovisning**  
Huvuddokument  
9 sidor  
Startades 2025-06-27 10:15:25 CEST (+0200) av Marion  
Kronberg (MK)  
Färdigställt 2025-06-27 23:51:19 CEST (+0200)

## Initierare

**Marion Kronberg (MK)**  
Ingrid Capacity AB  
marion.kronberg@ingridcapacity.com  
+46703567760

## Signerare


**Karin Lindberg Salevid (KLS)**  
Personnummer 871114-2045  
karin.l.salevid@ingridcapacity.com



*Karin Lindberg Salevid*

Namnet som returnerades från svenskt BankID var "Karin  
Charlotta Lindberg Salevid"  
Signerade 2025-06-27 10:31:45 CEST (+0200)

**Erik Strømsø (ES)**  
erik.stromso@bw-group.com



*Erik Strømsø*

Namnet som returnerades från Onfido var "ERIK  
STROEMSOE"  
Signerade 2025-06-27 16:18:17 CEST (+0200)




# Verifikat

Transaktion 09222115557550627353

**Isaac Garcia Moreno (IGM)**

isaac.garcia@bw-ess.com

+34619640705



*Isaac Garcia Moreno*

Namnet som returnerades från Onfido var "ISAAC  
GARCIA MORENO"

Signerade 2025-06-27 23:51:19 CEST (+0200)

Detta verifikat är utfärdat av Scrive. Se de dolda bilagorna för mer information/bevis om detta dokument. Använd en PDF-läsare som t ex Adobe Reader som kan visa dolda bilagor för att se bilagorna. Observera att om dokumentet skrivs ut kan inte integriteten i papperskopian bevisas enligt nedan och att en vanlig papperutskrift saknar innehållet i de dolda bilagorna. Den digitala signaturen (elektroniska förseglingen) säkerställer att integriteten av detta dokument, inklusive de dolda bilagorna, kan bevisas matematiskt och oberoende av Scrive. För er bekvämlighet tillhandahåller Scrive även en tjänst för att kontrollera dokumentets integritet automatiskt på: <https://scrive.com/verify>

