

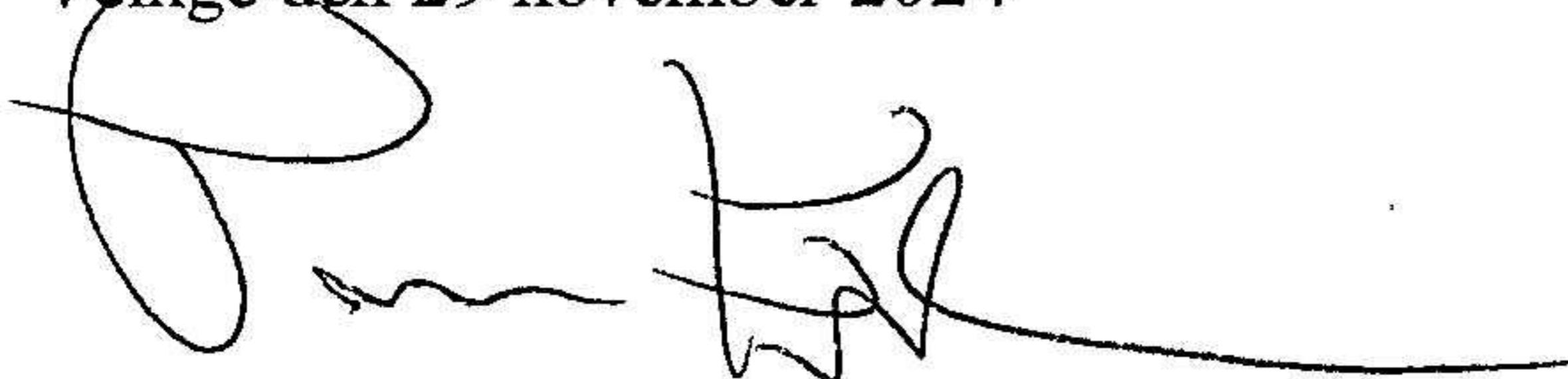
Årsredovisning
för
Veinge Brunnsborrning AB
556270-3164

Räkenskapsåret
2023-07-01 - 2024-06-30

Fastställelseintyg

Undertecknad styrelseledamot i Veinge Brunnsborrning AB intygar, dels att denna kopia av årsredovisningen stämmer överens med originalet, dels att resultaträkningen och balansräkningen i årsredovisningen har fastställts på årsstämma den 29 november 2024. Årsstämman beslutade att godkänna styrelsens förslag till resultatdisposition.

Veinge den 29 november 2024



Fredrik Eriksson

Styrelsen för Veinge Brunnsborrning AB avger följande årsredovisning för räkenskapsåret 2023-07-01 - 2024-06-30.

Årsredovisningen är upprättad i svenska kronor, SEK. Om inte annat särskilt anges, redovisas alla belopp i hela kronor (kr). Uppgifter inom parentes avser föregående år.

Förvaltningsberättelse

Verksamheten

Allmänt om verksamheten

Bolaget bedriver brunnsborrning. Bolaget har sitt säte i Laholms kommun.

Flerårsöversikt (Tkr)	2023/24	2022/23	2021/22	2020/21
Nettoomsättning	2 736	3 376	3 827	3 374
Resultat efter finansiella poster	138	-9	275	295
Soliditet (%)	61	42	65	64

Förändringar i eget kapital

	Aktie- kapital	Reserv- fond	Balanserat resultat	Årets resultat	Totalt
Belopp vid årets ingång	100 000	20 000	290 036	49 141	459 177
Disposition enligt beslut av årsstämman:					
Utdelning			-100 000		-100 000
Balanseras i ny räkning			49 141	-49 141	0
Årets resultat				95 844	95 844
Belopp vid årets utgång	100 000	20 000	239 177	95 844	455 021

Resultatdisposition

Styrelsen föreslår att till förfogande stående vinstmedel (kronor):

balanserad vinst	239 176
årets vinst	95 844
	335 020
disponeras så att	
till aktieägare utdelas	100 000
i ny räkning överföres	235 020
	335 020

Företagets resultat och ställning i övrigt framgår av efterföljande resultat- och balansräkning med noter.

Resultaträkning

Not
1

2023-07-01
-2024-06-30

2022-07-01
-2023-06-30

Rörelseintäkter, lagerförändringar m. m.

Nettoomsättning

2 735 594

3 376 385

Summa rörelseintäkter, lagerförändringar m.m.

2 735 594

3 376 385

Rörelsekostnader

Råvaror och förnödenheter

-981 249

-1 680 577

Övriga externa kostnader

-408 360

-456 873

Personalkostnader

2

-1 189 715

-1 161 746

Av- och nedskrivningar av materiella och immateriella
anläggningstillgångar

-18 041

-86 419

Summa rörelsekostnader

-2 597 365

-3 385 615

Rörelseresultat

138 229

-9 230

Finansiella poster

Övriga ränteintäkter och liknande resultatposter

2 101

0

Räntekostnader och liknande resultatposter

-2 312

-43

Summa finansiella poster

-211

-43

Resultat efter finansiella poster

138 018

-9 273

Bokslutsdispositioner

Förändring av överavskrivningar

-17 838

71 173

Summa bokslutsdispositioner

-17 838

71 173

Resultat före skatt

120 180

61 900

Skatter

Skatt på årets resultat

-24 336¹

-12 759

Årets resultat

95 844

49 141

Balansräkning

Not
1

2024-06-30

2023-06-30

TILLGÅNGAR

Anläggningstillgångar

Materiella anläggningstillgångar

Byggnader och mark

3

36 292

37 329

Inventarier, verktyg och installationer

4

107 188

31 692

Summa materiella anläggningstillgångar

143 480

69 021

Summa anläggningstillgångar

143 480

69 021

Omsättningstillgångar

Kortfristiga fordringar

Kundfordringar

364 180

533 890

Övriga fordringar

112 682

137 944

Förutbetalda kostnader och upplupna intäkter

5 000

71 179

Summa kortfristiga fordringar

481 862

743 013

Kassa och bank

Kassa och bank

150 150

290 843

Summa kassa och bank

150 150

290 843

Summa omsättningstillgångar

632 012

1 033 856

SUMMA TILLGÅNGAR

775 492

1 102 877

Balansräkning

Not
1

2024-06-30

2023-06-30

EGET KAPITAL OCH SKULDER

Eget kapital

Bundet eget kapital

Aktiekapital

100 000

100 000

Reservfond

20 000

20 000

Summa bundet eget kapital

120 000

120 000

Fritt eget kapital

Balanserat resultat

239 176

290 035

Årets resultat

95 844

49 141

Summa fritt eget kapital

335 020

339 176

Summa eget kapital

455 020

459 176

Obeskattade reserver

Akkumulerade överavskrivningar

25 890

8 052

Summa obeskattade reserver

25 890

8 052

Kortfristiga skulder

Leverantörsskulder

76 207

274 026

Övriga skulder

93 286

241 270

Upplupna kostnader och förutbetalda intäkter

125 089

120 353

Summa kortfristiga skulder

294 582

635 649

SUMMA EGET KAPITAL OCH SKULDER

775 492

1 102 877

Noter

Not 1 Redovisningsprinciper

Allmänna upplysningar

Årsredovisningen är upprättad i enlighet med årsredovisningslagen och Bokföringsnämndens allmänna råd (BFNAR 2016:10) om årsredovisning i mindre företag.

Tjänste- och entreprenaduppdrag

Företagets intäkter från uppdrag till fast pris redovisas enligt huvudregeln.

Avskrivning

Tillämpade avskrivningstider:

Markanläggningar	20 år
Maskiner och andra tekniska anläggningar	5-10 år

Not Ställda säkerheter

	2024-06-30	2023-06-30
Företagsinteckning	1 100 000	1 100 000
	1 100 000	1 100 000

Not 2 Medelantalet anställda

	2023-07-01 -2024-06-30	2022-07-01 -2023-06-30
Medelantalet anställda	2	2

Not 3 Byggnader och mark


	2024-06-30	2023-06-30
Ingående anskaffningsvärden	113 085	113 085
Utgående ackumulerade anskaffningsvärden	113 085	113 085
Ingående avskrivningar	-75 756	-74 719
Årets avskrivningar	-1 037	-1 037
Utgående ackumulerade avskrivningar	-76 793	-75 756
Utgående redovisat värde	36 292	37 329

2024120210959


Not 4 Inventarier, verktyg och installationer

	2024-06-30	2023-06-30
Ingående anskaffningsvärden	3 558 243	3 537 927
Inköp	92 500	20 316
Utgående ackumulerade anskaffningsvärden	3 650 743	3 558 243
Ingående avskrivningar	-3 526 551	-3 441 169
Årets avskrivningar	-17 004	-85 382
Utgående ackumulerade avskrivningar	-3 543 555	-3 526 551
Utgående redovisat värde	107 188	31 692

Veinge den 29 november 2024



Fredrik Eriksson
Ordförande



Patrik Eriksson