

Cruitech AB
559120 - 4267

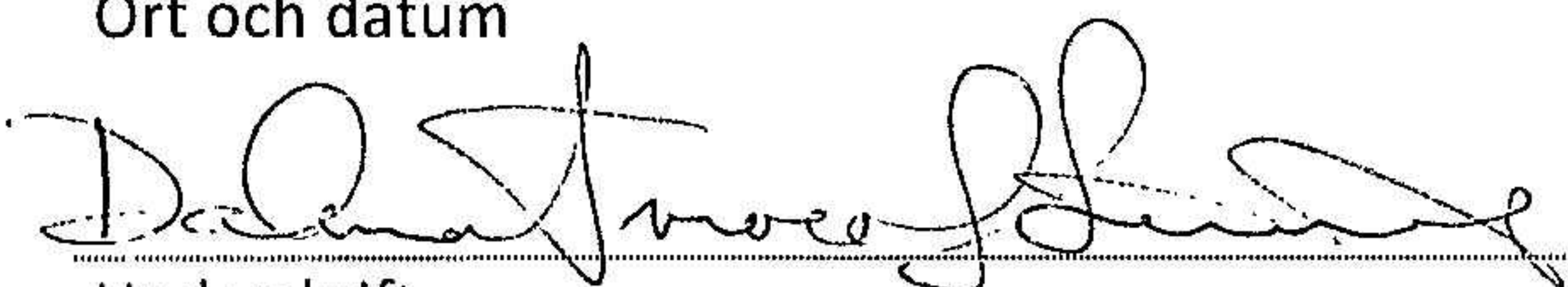
Årsredovisning för räkenskapsåret 2022-09-01 - 2023-08-31

Undertecknad styrelseledamot i Aktiebolaget CRUITECH AB intygar att resultaträkningen och balansräkningen i årsredovisningen har fastställts på årsstämman den 31 januari 2024. Årsstämman beslutade att godkänna styrelsens förslag till hur vinsten ska fördelas.

Jag intygar också att innehållet i årsredovisningen och revisionsberättelsen stämmer överens med originalen.

Stockholm 1 februari 2024

Ort och datum



Underskrift

Dalina Tinoco Steneros

Namnförtydligande

CRUTECH AB
559120 - 4627

Årsredovisning för räkenskapsåret 2022-09-01 - 2023-08-31

Styrelsen och verkställande direktören avger följande årsredovisning.

| Innehåll | Sida |
|--------------------------|------|
| - förvaltningsberättelse | 2 |
| - resultaträkning | 3 |
| - balansräkning | 4 |
| - noter | 6 |

Om inte annat särskilt anges, redovisas alla belopp i kronor. Uppgifter inom parentes avser föregående år.

PTS
JK

Förvaltningsberättelse

Verksamheten

Allmänt om verksamheten

Bolaget började sin verksamhet år 2017. Verksamheten omfattar rekrytering och uthyrningsverksamhet av ingenjörer, ekonomer och chefer och bedrivs i Stockholm.

Flerårsöversikt

| | 2023/22 | 2022/21 | 2020/19 |
|--|---------|---------|---------|
| Nettoomsättning, tkr | 201 | 1 561 | 716 |
| Resultat efter finansiella poster, tkr | -85 | 180 | 24 |
| Soliditet, % | 69 | 29 | 8 |

Förändring i eget kapital

| | Aktie kapital | Balanserat resultat | Årets resultat | Total |
|---|---------------|---------------------|----------------|----------------|
| Belopp vid årets ingång enligt fastställd balansräkning | 50 000 | - | 106 646 | 156 646 |
| Resultatdisposition enligt årsstämman | | | | |
| Utdelning | - | - | - | - |
| Balanseras i ny räkning | - | 106 646 | -106 646 | - |
| Årets resultat | - | - | -19 956 | -19 956 |
| Belopp vid årets utgång | <u>50 000</u> | <u>106 646</u> | <u>-19 956</u> | <u>136 690</u> |

Resultatdisposition

Till årsstämmans förfogande står följande vinstmedel:

| | |
|---------------------|----------------|
| Balanserat resultat | 106 646 |
| Årets förlust | <u>-19 956</u> |
| Totalt | <u>86 690</u> |

Styrelsen och verkställande direktören föreslår att vinsten disponeras enligt följande

| | |
|-------------------------|---------------|
| Balanseras i ny räkning | <u>86 690</u> |
| Totalt | <u>86 690</u> |

| Resultaträkning | Not | 2022-09-01 -2023-08-31 | 2021-09-01 -2022-08-31 |
|--|------------|-----------------------------------|-----------------------------------|
| Rörelseintäkter, lagerförändringar m.m. | | | |
| Nettoomsättning | | 201 250 | 1 561 437 |
| Övriga rörelseintäkter | | 20 | -12 469 |
| Summa rörelseintäkter, lagerförändringar m.m. | | 201 270 | 1 548 968 |
| Rörelsekostnader | | | |
| Legoarbeten och underentreprenader | | - | -176 636 |
| Övriga externa kostnader | | -95 211 | -229 231 |
| Personalkostnader | 2 | -189 714 | -954 608 |
| Avskrivningar av materiella och immateriella anläggningstillgångar | | -1 190 | -7 206 |
| Summa rörelsekostnader | | -286 115 | -1 367 681 |
| Rörelseresultat | | -84 845 | 181 287 |
| Finansiella poster | | | |
| Övriga ränteintäkter och liknande resultatposter | | 377 | - |
| Räntekostnader och liknande resultatposter | | -203 | -1 250 |
| Summa finansiella poster | | 174 | -1 250 |
| Resultat efter finansiella poster | | -84 671 | 180 037 |
| Bokslutsdispositioner | | | |
| Förändringar av periodiseringsfonder | | 64 715 | -54 011 |
| Summa bokslutsdispositioner | | 64 715 | -54 011 |
| Resultat före skatt | | -19 956 | 126 026 |
| Skatter | | | |
| Skatt på årets resultat | | - | -25 961 |
| Årets resultat | | <u>-19 956</u> | <u>100 065</u> |

2023
K

| Balansräkning | Not | 2023-08-31 | 2022-08-31 |
|--|------------|-------------------|-------------------|
| Tillgångar | | | |
| Anläggningstillgångar | | | |
| <i>Materiella anläggningstillgångar</i> | | | |
| Inventarier, verktyg och installationer | 3 | <u>931</u> | <u>1 119</u> |
| <i>Summa materiella anläggningstillgångar</i> | | <u>931</u> | <u>1 119</u> |
| <i>Finansiella anläggningstillgångar</i> | | | |
| Andelar i intresseföretag | | = | = |
| <i>Summa finansiella anläggningstillgångar</i> | | <u>-</u> | <u>-</u> |
| Summa anläggningstillgångar | | <u>931</u> | <u>1 119</u> |
| Omsättningstillgångar | | | |
| Kundfordringar | | 55 313 | - |
| Övriga fordringar | | 11 450 | 34 893 |
| Förutbetalda kostnader och upplupna intäkter | | - | - |
| <i>Summa kortfristiga fordringar</i> | | <u>66 763</u> | <u>34 893</u> |
| <i>Kortfristiga placeringar</i> | | | |
| Övriga kortfristiga placeringar | | = | = |
| <i>Summa kortfristiga placeringar</i> | | = | = |
| <i>Kassa och bank</i> | | | |
| Kassa och Bank | | 166 553 | 677 132 |
| <i>Summa kassa och bank</i> | | <u>166 553</u> | <u>677 132</u> |
| Summa omsättningstillgångar | | <u>233 316</u> | <u>712 025</u> |
| Summa tillgångar | | <u>234 247</u> | <u>713 144</u> |

DTS
J

| Balansräkning | Not | 2023-08-31 | 2022-08-31 |
|--|------------|-------------------|-------------------|
| Eget kapital och skulder | | | |
| Eget kapital | | | |
| <i>Bundet eget kapital</i> | | | |
| Aktiekapital, 1.000 aktier | | 50 000 | 50 000 |
| Reservfond | | = | = |
| <i>Summa bundet eget kapital</i> | | <u>50 000</u> | <u>50 000</u> |
| <i>Fritt eget kapital</i> | | | |
| Balanserat resultat | | 106 646 | -6 771 |
| Årets resultat | | -19 956 | 13 352 |
| <i>Summa fritt eget kapital</i> | | <u>86 690</u> | <u>6 581</u> |
| Summa eget kapital | | <u>136 690</u> | <u>56 581</u> |
| Obeskattade reserver | | | |
| Periodiseringsfonder | | = | <u>10 704</u> |
| Avsättningar | | | |
| Övriga avsättningar | | = | <u>70 795</u> |
| Summa obeskattade reserver | | = | <u>81 499</u> |
| Kortfristiga skulder | | | |
| Leverantörsskulder | | 2 845 | 329 493 |
| Övriga skulder | | 81 877 | 152 914 |
| Skatteskuld | | 6 551 | - |
| Upplupna kostnader och förutbetalda intäkter | | <u>6 284</u> | <u>131 846</u> |
| Summa kortfristiga skulder | | <u>97 557</u> | <u>614 253</u> |
| Summa eget kapital och skulder | | <u>234 247</u> | <u>752 333</u> |

DAS
JK

Noter

Not 1 Redovisnings- och värderingsprinciper

Årsredovisningen har upprättats i enlighet med BFNAR 20016:1 Årsredovisning i mindre aktiebolag.

Tjänste- och entreprenaduppdrag

Företagets intäkter från uppdrag till fast pris redovisas enligt huvudregeln.

Företagets intäkter från uppdrag på löpande räkning redovisas enligt huvudregeln.

Avskrivningar

Tillämpade avskrivningstider:

Inventarier, verktyg och installationer 5 år

Upplysningar till resultaträkningen

Not 2 Personal

| | 2022-09-01 <u>-2023-08-31</u> | 2021-09-01 <u>-2022-08-31</u> |
|---|----------------------------------|----------------------------------|
| Medelantalet anställda, m m | | |
| Kvinnor | <u>1</u> | <u>1</u> |
| Totalt | <u>1</u> | <u>1</u> |
| Löner och andra ersättningar samt sociala kostnader inkl pensionskostnader | | |
| Löner och andra ersättningar | 144 784 | 704 000 |
| Sociala kostnader | 44 930 | 214 904 |
| Utbildning | - | 35 704 |
| Pensionskostnader | = | = |
| Totala löner, andra ersättningar, sociala kostnader och pensionskostnader | <u>189 714</u> | <u>954 608</u> |


BTS
JK

Upplysningar till balansräkningen


Not 3 Inventarier, verktyg och installationer

| | 2022-09-01 <u>-2023-08-31</u> | 2021-09-01 <u>-2022-08-31</u> |
|--|----------------------------------|----------------------------------|
| Ingående anskaffningsvärden | 29 230 | 29 230 |
| - Inköp | 1 004 | - |
| - Försäljningar/utrangeringar | <u>-</u> | <u>-</u> |
| Utgående anskaffningsvärden | 30 234 | 29 230 |
| | | |
| Ingående avskrivningar | <u>-28 111</u> | <u>-20 905</u> |
| - Återförda avskrivningar på försäljningar resp utrangeringar | - | - |
| - Årets avskrivningar | <u>- 1 192</u> | <u>- 7 206</u> |
| Utgående avskrivningar | <u>-29 303</u> | <u>-28 111</u> |
| Redovisat värde | <u>931</u> | <u>1 119</u> |

Stockholm, 2024-01-31



Dalina Tinoco Steneros
Verkställande direktör



Jose Tinoco
Styrelseordförande