

Årsredovisning

för

MN Ingenjörbyrå AB

559214-0593

Räkenskapsåret

2022-09-01 – 2023-08-31

Fastställelseintyg

Undertecknad styrelseledamot i MN Ingenjörbyrå AB intygar, dels att denna kopia av årsredovisningen stämmer överens med originalet, dels att resultaträkningen och balansräkningen i årsredovisningen har fastställts på årsstämma den 5 december 2023. Årsstämman beslutade att godkänna styrelsens förslag till resultatdisposition.

Göteborg den 6 december 2023



Mathias Nordgren

Styrelsen och verkställande direktören för MN Ingenjörbyrå AB avger följande årsredovisning för räkenskapsåret 2022-09-01 – 2023-08-31.

Årsredovisningen är upprättad i svenska kronor, SEK. Om inte annat särskilt anges, redovisas alla belopp i hela kronor (kr). Uppgifter inom parentes avser föregående år.

Förvaltningsberättelse

Verksamheten

Allmänt om verksamheten

Företaget bedriver teknisk konsultverksamhet i form av projektering, installationsledning, mätning, besiktning och energiberäkning inom bygg- och fastighetsbranschen.

Företaget har sitt säte i Göteborg.

Flerårsöversikt (Tkr)	2022/23	2021/22	2020/21	2019/20 (13 mån)
Nettoomsättning	1 401	1 366	1 382	1 375
Resultat efter finansiella poster	104	313	321	261
Soliditet (%)	41,1	50,5	47,7	38,1

Förändringar i eget kapital

	Aktie- kapital	Balanserat resultat	Årets resultat	Totalt
Belopp vid årets ingång	50 000	102 184	243 564	395 748
Disposition enligt beslut av årsstämman:				
Utdelning		-200 000		-200 000
Balanseras i ny räkning		243 564	-243 564	0
Årets resultat			55 822	55 822
Belopp vid årets utgång	50 000	145 748	55 822	251 570

Resultatdisposition

Styrelsen föreslår att till förfogande stående vinstmedel (kronor):

balanserad vinst	145 748
årets vinst	55 822
	201 570
disponeras så att i ny räkning överföres	201 570
	201 570

Företagets resultat och ställning i övrigt framgår av efterföljande resultat- och balansräkning med noter.

Resultaträkning

	Not	2022-09-01 -2023-08-31	2021-09-01 -2022-08-31
Rörelseintäkter, lagerförändringar m. m.			
Nettoomsättning		1 401 229	1 366 125
Övriga rörelseintäkter		3 977	7 965
Summa rörelseintäkter, lagerförändringar m.m.		1 405 206	1 374 090
Rörelsekostnader			
Övriga externa kostnader		-380 908	-239 718
Personalkostnader	2	-913 210	-822 243
Av- och nedskrivningar av materiella och immateriella anläggningstillgångar		-10 455	0
Summa rörelsekostnader		-1 304 573	-1 061 961
Rörelseresultat		100 633	312 129
Finansiella poster			
Övriga ränteintäkter och liknande resultatposter		3 022	1 032
Räntekostnader och liknande resultatposter		0	-25
Summa finansiella poster		3 022	1 007
Resultat efter finansiella poster		103 655	313 136
Bokslutsdispositioner			
Förändring av periodiseringsfonder		-29 563	0
Summa bokslutsdispositioner		-29 563	0
Resultat före skatt		74 092	313 136
Skatter			
Skatt på årets resultat		-18 270	-69 572
Årets resultat		55 822	243 564

Balansräkning

Not

2023-08-31

2022-08-31

TILLGÅNGAR

Anläggningstillgångar

Materiella anläggningstillgångar

Maskiner och andra tekniska anläggningar

3

24 394

0

Summa materiella anläggningstillgångar

24 394

0

Summa anläggningstillgångar

24 394

0

Omsättningstillgångar

Kortfristiga fordringar

Kundfordringar

107 843

139 028

Övriga fordringar

55 733

117 883

Förutbetalda kostnader och upplupna intäkter

92 101

5 308

Summa kortfristiga fordringar

255 677

262 219

Kassa och bank

Kassa och bank

389 693

624 818

Summa kassa och bank

389 693

624 818

Summa omsättningstillgångar

645 370

887 037

SUMMA TILLGÅNGAR

669 764

887 037

Balansräkning

Not

2023-08-31

2022-08-31

EGET KAPITAL OCH SKULDER

Eget kapital

Bundet eget kapital

Aktiekapital

50 000

50 000

Summa bundet eget kapital

50 000

50 000

Fritt eget kapital

Balanserat resultat

145 748

102 184

Årets resultat

55 822

243 564

Summa fritt eget kapital

201 570

345 748

Summa eget kapital

251 570

395 748

Obeskattade reserver

Periodiseringsfonder

29 563

0

Summa obeskattade reserver

29 563

0

Kortfristiga skulder

Leverantörsskulder

30 818

1 000

Skatteskulder

0

104 051

Övriga skulder

265 500

302 798

Upplupna kostnader och förutbetalda intäkter

92 313

83 440

Summa kortfristiga skulder

388 631

491 289

SUMMA EGET KAPITAL OCH SKULDER

669 764

887 037

2024022006730

Noter

Not 1 Redovisningsprinciper

Allmänna upplysningar

Årsredovisningen är upprättad i enlighet med årsredovisningslagen och Bokföringsnämndens allmänna råd (BFNAR 2016:10) om årsredovisning i mindre företag.

Avskrivning

Tillämpade avskrivningstider:

Maskiner och andra tekniska anläggningar 5 år

Nyckeltalsdefinitioner

Nettoomsättning

Rörelsens huvudintäkter, fakturerade kostnader, sidointäkter samt intäktskorrigeringar.

Resultat efter finansiella poster

Resultat efter finansiella intäkter och kostnader men före bokslutsdispositioner och skatter.

Soliditet (%)

Justerat eget kapital (eget kapital och obeskattade reserver med avdrag för uppskjuten skatt) i procent av balansomslutning.


Not 2 Medelantalet anställda


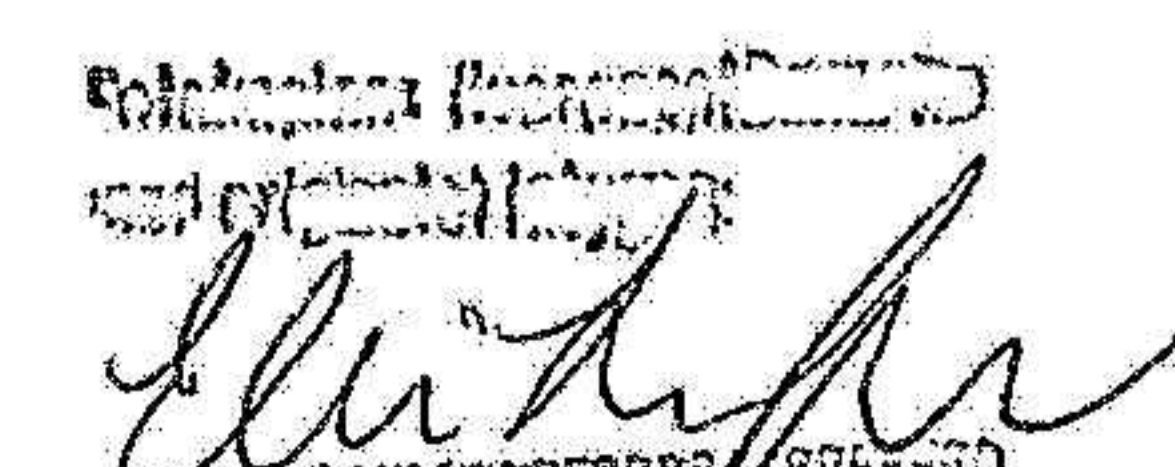
	2022-09-01 -2023-08-31	2021-09-01 -2022-08-31
Medelantalet anställda	1	1

Not 3 Maskiner och andra tekniska anläggningar

	2023-08-31	2022-08-31
Inköp	34 849	
Utgående ackumulerade anskaffningsvärden	34 849	
Årets avskrivningar	-10 455	
Utgående ackumulerade avskrivningar	-10 455	
Utgående redovisat värde	24 394	

Göteborg den 4 december 2023


Mathias Nordgren
Verkställande direktör



Elin Löfgren
0739-222 314