

Årsredovisning

för

Goldwater Sweden Aktiebolag

556840-8339


Räkenskapsåret

2023-07-01 - 2024-06-30

Fastställelseintyg

Undertecknad styrelseledamot i Goldwater Sweden Aktiebolag intygar, dels att denna kopia av årsredovisningen stämmer överens med originalet, dels att resultaträkningen och balansräkningen i årsredovisningen har fastställts på årsstämma 2025-01-08. Årsstämman beslutade att godkänna styrelsens förslag till resultatdisposition.

Göteborg 2025- 01-08



Osaba Mikael Institoris

Årsredovisning
för
Goldwater Sweden Aktiebolag
556840-8339

Räkenskapsåret
2023-07-01 - 2024-06-30

Innehållsförteckning

Förvaltningsberättelse	2
Resultaträkning	5
Balansräkning	6
Noter	8

Styrelsen och verkställande direktören för Goldwater Sweden Aktiebolag avger följande årsredovisning för räkenskapsåret 2023-07-01 - 2024-06-30.

Förvaltningsberättelse

Information om verksamheten

Goldwater Sweden AB är ett prospekterings- och gruvutvecklingsbolag som ska producera guldkoncentrat från Karakani-gruvan i Västafrika. Bolaget bedriver också prospektering i området med en strategi att kontinuerligt utöka sina mineraltillgångar. En betydande del av verksamheten utgörs därför av prospektering där förekomsten i Karakani utgör en viktig förutsättning för att utveckla bolaget i rätt riktning.

Företaget har sitt säte i Göteborg.

Väsentliga händelser under räkenskapsåret

Den globala osäkerheten med konflikter i närregionen förorsakade ytterligare förseningar i den planerade produktionen som beräknades att påbörjas under innevarande år, beräknar att start kommer att ske under kommande år., bolaget kommer att fortsättningsvis utföra prospektering i mindre skala.

Den globala osäkerheten har förut sakat att bolagets utvinningsutrustning som var tillverkat i Ryssland måste ersättas med andra underleverantörer gällande reservdelar mm. Då bolaget följer internationella sanktioner och restriktioner. Detta leder till att tidsutdräkten är svårare att bedöma i dagsläget, samt skjuter den planerade utvinningsproduktionen på framtiden.

Bolaget har ingående förhandlingar med en investeringsgrupp från Syd Afrika för att säkerställa framtidens investeringsbehov.

Bolaget har ansökt om förlängning av heap leaching och utvinningstillstånd. Bolaget har också ansökt om att utöka sitt semi-industriella utvinningstillstånd med 15 km² detta kommer att öka bolagets förmåga att attrahera underleverantörer för att driva framtida produktion. Bolagets krossverk har färdigställts ytterligare uppgraderats planeras för att kunna krossa malmen till mindre fragment, verket ligger cirka 2 kilometer från Karakani-Namatou, våren 2019 genomfördes ytterligare geologiskaprovtagningar i norra delen av området utefter nordvästra sidan av Karakani berget, totalt ca 3000 meter. Under 2024 har bolaget utfört ytterligare geologiskaprovtagningar utefter den nordvästra formationen med goda resultat. Geologisk Ni 43101 uppdaterades november 2020 med goda förutsättningar för framtida brytning. Malmen som kommer att brytas ligger i anslutning till den cirka 20 kilometer långa guldpotentiella Karakani-Namatou Gulmlinjen. Utefter vilken Goldwater kontrollerar alla hittills kända guldförekomster. Bolaget har ett flertal guldförekomster som nått olika utvecklingsstadier. Alla Goldwaters mineralförekomster ligger i Guinea.

Översikt

Brytningen i Karakani kommer att ske i dagbrott. Anrikningsverket med tillhörande sanddammar, byggnader och övriga anläggningar har placerats i anslutning till Gulmlinjen som ligger centralt i fältet, vilket medför att transporterna från övriga satellitförekomster i anslutning till den Gulmlinjen kan minimeras. Elförsörjningen sker idag via miljöklassade Generatorer. Brytningen kommer att ske huvudsakligen i ett dagbrott men ett estimerat framtida djup upp till 100 meter.

Brytning och anrikning

Brytningen i Karakani kommer att ske i form av dagbrott som är en teknik som används när guldet är inbäddad i hårda sten sediment, fyndigheterna ligger ytligt och i ett område som inte är lämpligt för

tunnelgruvdrift. Dessa är i grunden konstgjorda kratrar som grävs i steg och fortsätter att fördjupas och utvidgas till dess att guldmalmen är tömd.

Den brutna malmen anrikas i verket där den först krossas i tre steg den krossade malmen matas därefter till kvarnen där den mals ner till en kornstorlek som resulterar i ett maximalt utbyte i de efterföljande processtegen. Första steget i själva anrikningen är klassificering vid vilken de grövre fraktionerna separeras i detta processteg utvinns ett guldkoncentrat med hjälp av centrifug och skakbord. Processen baseras på att guldets specifika vikt är mycket högre än gråbergets

Framtida utveckling

Goldwaters målsättning är att öka aktieägarvärdet genom lönsam guldproduktion samt att utveckla mineralförekomsterna som ingår i Bolagets omfattande projektportfölj samt att genom fortsatt prospektering lokalisera och förädla nya förekomster i anslutning till Karakani-Namatou Gulmlinjen. Bolaget kommer även att överväga olika andra möjligheter, inklusive Joint Venture av nya förekomster, för sin fortsatta tillväxt. Bolagets affärsmetoder och gruvverksamhet grundar sig på hållbara värderingar och på att minimera verksamhetens miljöpåverkan.

Risker i Goldwaters verksamhet

Till gruv- och prospekteringsbolags verksamhet hör olika tekniska, affärsmässiga och finansiella risker. Olika omständigheter kan försena eller förhindra exploateringen av en förekomst. Bolagets ledning arbetar kontinuerligt med riskidentifiering och riskbedömning.

Hälsorisker

En global pandemi kommer att påverka omständigheterna att utveckla bolaget samt försena eller förhindra exploateringen och produktion, bolaget arbetar kontinuerligt med att riskbedöma situationen och följer utsatta riktlinjer från myndigheter

Finansiella riskfaktorer

Bolaget utsätts genom sin verksamhet för en mängd olika finansiella risker: marknadsrisk (inklusive valutarisk och prisrisk), kredit- och motpartsrisk, likviditetsrisk och kassaflödesrisk.

Marknadsrisk

Goldwaters framtida kunder kommer i huvudsak vara förädlingsverk i Europa. Efterfrågan på nyproducerat guld på världsmarknaden kommer att påverka bolagets lönsamhet.

Prisrisk

Bolaget exponeras för prisrisk avseende främst guldprisets upp- och nedgång. Guldpriset sätts dagligen på LBMA (London Billion Market Association). Bolagets exponering mot prisfluktuationer kan till viss del begränsas genom att ingå Billion avseende guldpriset vilket bolaget planerar att tecknat efter produktionsstart.

Valutarisk

Bolaget verkar internationellt och utsätts för valutarisker från olika valutaexponeringar, framförallt avseende Euro och USD. Valutarisk uppstår genom framtida affärstransaktioner, redovisade tillgångar och skulder, samt nettoinvesteringar i utlandsverksamheten.

Kredit- och motpartsrisk

Kredit- och motpartsrisk innebär risken att motparten i en transaktion inte kan fullgöra sitt åtagande och därmed orsakar Goldwater en förlust. För bolagets del uppstår motparts- och kreditrisker främst genom likvida medel och framtida kreditexponeringar gentemot kunder, inklusive utestående fordringar och avtalade transaktioner. För att begränsa framtida riskexponeringen accepteras

endast motparter med hög kreditvärdighet.

Likviditetsrisk

Försiktighet i hantering av likviditetsrisk innebär att inneha tillräckliga likvida medel och tillgänglig finansiering detta genom tillräckliga framtida avtalade kreditmöjligheter
Bolagets strävan är att i verksamhetens nuvarande fas säkerställa likviditeten genom ägarfinansiering samt nyemissioner och eventuell lånefinansiering.

Miljöpåverkan

Gruvdrift leder ofrånkomligt till miljöpåverkan. Goldwaters miljöarbete utgår ifrån att så långt som möjligt begränsa denna påverkan. I Karakani gruvan innebär detta konkret att ingen cyanid eller syror kommer att användas i anrikningsprocessen, att anrikningssanden inte innehåller några miljöfarliga ämnen, att en eventuellt syra genererande anrikningssand och gråberg deponeras separat samt att Bolaget strävar efter att recirkulera så mycket som möjligt av det vatten som används i anrikningsprocessen.

Flerårsöversikt (Tkr)	2023/24	2022/23	2021/22	2020/21	2019/20
Nettoomsättning	217	148	154	177	-362
Resultat efter finansiella poster	-1 472	-1 851	-2 353	-3 125	-3 573
Balansomslutning	2 828	4 306	6 212	8 563	10 561
Soliditet (%)	93,1	72,6	64,5	74,2	89,8

Förändringar i eget kapital

	Aktie- kapital	Balanserat resultat	Årets resultat	Totalt
Belopp vid årets ingång	5 000 000	-24 374	-1 850 779	3 124 847
Disposition enligt beslut av årsstämman:				
Balanseras i ny räkning		-1 850 779	1 850 779	0
Återbetalning aktieägartillskott		980 056		980 056
Årets resultat			-1 472 080	-1 472 080
Belopp vid årets utgång	5 000 000	-895 097	-1 472 080	2 632 823

Villkorade, ännu ej återbetalda, aktieägartillskott uppgår per balansdagen till 18 480 056 (17 500 000).

Förslag till behandling av ansamlad förlust

Styrelsen föreslår att den ansamlade förlusten (kronor):

ansamlad förlust	-895 097
årets förlust	-1 472 080
	-2 367 177
behandlas så att i ny räkning överföres	-2 367 177
	-2 367 177

Företagets resultat och ställning i övrigt framgår av efterföljande resultat- och balansräkning med noter.

Resultaträkning

Not

2023-07-01
-2024-06-30

2022-07-01
-2023-06-30

Nettoomsättning
Övriga rörelseintäkter

216 691
21
216 712

148 277
5 668
153 945

Rörelsens kostnader

Handelsvaror
Övriga externa kostnader
Personalkostnader
Avskrivningar och nedskrivningar av materiella och immateriella anläggningstillgångar
Övriga rörelsekostnader

2

-127 477
-127 498
0
-1 432 698
-999
-1 688 672
-1 471 960

-249 907
-254 266
-8 155
-1 486 758
-5 605
-2 004 691
-1 850 746

Rörelseresultat

Resultat från finansiella poster

Övriga ränteintäkter och liknande resultatposter
Räntekostnader och liknande resultatposter

85
-205
-120

0
-33
-33

Resultat efter finansiella poster

-1 472 080

-1 850 779

Resultat före skatt

-1 472 080

-1 850 779

Årets resultat

-1 472 080

-1 850 779

Balansräkning

Not

2024-06-30

2023-06-30

TILLGÅNGAR

Anläggningstillgångar

Immateriella anläggningstillgångar

Balanserade utgifter för utvecklingsarbeten och liknande arbeten

4

2 496 924

3 663 408

2 496 924

3 663 408

Materiella anläggningstillgångar

Maskiner och andra tekniska anläggningar

5

133 790

400 004

Inventarier, verktyg och installationer

6

0

0

133 790

400 004

Finansiella anläggningstillgångar

Andelar i koncernföretag

7

0

0

Andelar i intresseföretag och gemensamt styrda företag

8

0

0

0

0

Summa anläggningstillgångar

2 630 714

4 063 412

Omsättningstillgångar

Varulager m m

Färdiga varor och handelsvaror

82 679

81 846

82 679

81 846

Kortfristiga fordringar

Aktuella skattefordringar

4 774

7 462

Övriga fordringar

43 172

72 109

Förutbetalda kostnader och upplupna intäkter

34 569

34 569

82 515

114 140

Kassa och bank

31 915

46 389

Summa omsättningstillgångar

197 109

242 375

SUMMA TILLGÅNGAR

2 827 823

4 305 787

Balansräkning

Not

2024-06-30

2023-06-30

EGET KAPITAL OCH SKULDER

Eget kapital

Bundet eget kapital

Aktiekapital

5 000 000

5 000 000

5 000 000

5 000 000

Fritt eget kapital

Balanserad vinst eller förlust

-895 097

-24 374

Årets resultat

-1 472 080

-1 850 779

-2 367 177

-1 875 153

Summa eget kapital

2 632 823

3 124 847

Långfristiga skulder

9

Övriga skulder

25 000

25 000

Summa långfristiga skulder

25 000

25 000

Kortfristiga skulder

Övriga skulder

150 000

1 131 056

Upplupna kostnader och förutbetalda intäkter

20 000

24 884

Summa kortfristiga skulder

170 000

1 155 940

SUMMA EGET KAPITAL OCH SKULDER

2 827 823

4 305 787

Noter

Not 1 Redovisnings- och värderingsprinciper

Allmänna upplysningar

Årsredovisningen är upprättad i enlighet med årsredovisningslagen och BFNAR 2012:1 Årsredovisning och koncernredovisning (K3).

Redovisningsprinciperna är oförändrade jämfört med föregående år.

Intäktsredovisning

Intäkter har tagits upp till verkligt värde av vad som erhållits eller kommer att erhållas och redovisas i den omfattning det är sannolikt att de ekonomiska fördelarna kommer att tillgodogöras bolaget och intäkterna kan beräknas på ett tillförlitligt sätt.

Anläggningstillgångar

Immateriella och materiella anläggningstillgångar redovisas till anskaffningsvärde minskat med ackumulerade avskrivningar enligt plan och eventuella nedskrivningar.

Avskrivning sker linjärt över den förväntade nyttjandeperioden med hänsyn till väsentligt restvärde. Följande avskrivningsprocent tillämpas:

Immateriella anläggningstillgångar

Balanserade utgifter för utvecklingsarbeten	10
---	----

Materiella anläggningstillgångar

Maskiner och andra tekniska anläggningar	7
Inventarier, verktyg och installationer	5

Nyckeltalsdefinitioner

Nettoomsättning

Rörelsens huvudintäkter, fakturerade kostnader, sidointäkter samt intäktskorrigeringar.

Resultat efter finansiella poster

Resultat efter finansiella intäkter och kostnader men före bokslutsdispositioner och skatter.

Balansomslutning

Företagets samlade tillgångar.

Soliditet (%)

Justerat eget kapital (eget kapital och obeskattade reserver med avdrag för uppskjuten skatt) i procent av balansomslutning.

Not 2 Medelantalet anställda

	2023-07-01 -2024-06-30	2022-07-01 -2023-06-30
Medelantalet anställda	0	0

Not 4 Balanserade utgifter för utvecklingsarbeten och liknande arbeten	2024-06-30	2023-06-30
Ingående anskaffningsvärden	20 716 374	20 716 374
Inköp	0	0
Utgående ackumulerade anskaffningsvärden	20 716 374	20 716 374
Ingående avskrivningar	-17 052 966	-15 886 482
Årets avskrivningar	-1 166 484	-1 166 484
Utgående ackumulerade avskrivningar	-18 219 450	-17 052 966
Utgående redovisat värde	2 496 924	3 663 408
Not 5 Maskiner och andra tekniska anläggningar	2024-06-30	2023-06-30
Ingående anskaffningsvärden	15 354 245	15 354 245
Utgående ackumulerade anskaffningsvärden	15 354 245	15 354 245
Ingående avskrivningar	-14 954 242	-14 633 968
Årets avskrivningar	-266 214	-320 274
Utgående ackumulerade avskrivningar	-15 220 456	-14 954 242
Utgående redovisat värde	133 789	400 003
Not 6 Inventarier, verktyg och installationer	2024-06-30	2023-06-30
Ingående anskaffningsvärden	235 546	235 546
Utgående ackumulerade anskaffningsvärden	235 546	235 546
Ingående avskrivningar	-235 546	-235 546
Utgående ackumulerade avskrivningar	-235 546	-235 546
Utgående redovisat värde	0	0

Not 7 Andelar i koncernföretag

Andelar i Gold Water Guinee-SARL, Guinea 98,00%

Not 8 Andelar i intresseföretag och gemensamt styrda företag

	2024-06-30	2023-06-30
Ingående anskaffningsvärden	0	0
Utgående ackumulerade anskaffningsvärden	0	0
Utgående redovisat värde	0	0

Not 9 Långfristiga skulder

	2024-06-30	2023-06-30
Lån från närstående personer, långfristig del	-25 000	-25 000
	-25 000	-25 000

Not 10 Ställda säkerheter


	2024-06-30	2023-06-30
Företagsinteckning	0	0
	0	0

2025012907462


Not 11 Väsentliga händelser efter räkenskapsårets slut

Beslut tagits om Prospekteringen ska koncentreras till Karakani-Namatou linjen och dess omedelbara omgivningar skall fortgå dock med begränsningar på grund av den globala situationen
Program för kostnadsbesparingar och effektivitetsförbättringar sker fortlöpande
Ni43-101 Geologiskrapport bekräftar ytterligare fyndigheter i norra delen av Karakani
Bolagets erhållit förnyat heap-leaching tillstånd efter uppföljande miljöstudier
Provutvinningen påvisar mycket goda resultat

Göteborg 2025-01-08



Csaba Mikael Institoris
Verkställande direktör




Gabor Csomos




Urban Solander



Tommy Berglund



Björn Dahlöf



Oumar Koulibaly