

Habasit AB
Org nr 556102-6633

Årsredovisning och koncernredovisning för räkenskapsåret 2021

Styrelsen och verkställande direktören avger följande årsredovisning och koncernredovisning.

Innehåll	Sida
- förvaltningsberättelse	2
- koncernresultaträkning	6
- koncernbalansräkning	7
- kassaflödesanalys för koncernen	9
- moderbolagets resultaträkning	10
- moderbolagets balansräkning	11
- kassaflödesanalys för moderbolaget	13
- noter, gemensamma för moderbolag och koncern	14

Om inte annat särskilt anges, redovisas alla belopp i tusental kronor. Uppgifter inom parentes avser föregående år.

Undertecknad VD i Habasit AB intygar härmed att resultaträkningen och balansräkningen i årsredovisningen samt koncernresultaträkningen och koncernbalansräkningen fastställts på årsstämma den 2022-06-14.

Årsstämman beslöt att godkänna styrelsens förslag till vinstdisposition.

Jag intygar också att innehållet i årsredovisningen och revisionsberättelsen stämmer överens med originalen.

Hindås den 2022-06-14


Mikael Jighede

Habasit AB
Org nr 556102-6633

Årsredovisning och koncernredovisning för räkenskapsåret 2021

Styrelsen och verkställande direktören avger följande årsredovisning och koncernredovisning.

Innehåll	Sida
- förvaltningsberättelse	2
- koncernresultaträkning	6
- koncernbalansräkning	7
- kassaflödesanalys för koncernen	9
- moderbolagets resultaträkning	10
- moderbolagets balansräkning	11
- kassaflödesanalys för moderbolaget	13
- noter, gemensamma för moderbolag och koncern	14

Om inte annat särskilt anges, redovisas alla belopp i tusental kronor. Uppgifter inom parentes avser föregående år.

Förvaltningsberättelse

Information om verksamheten

Habasit AB och koncernen bedriver partihandel och kund Anpassning av transportband och drivremmar inom samtliga nordiska länder direkt eller via dotterbolag eller partner. Under 2021 bytte vi affärssystem till SAP, vilket medförde längre ledtider i både produktion och orderhantering, som fick till följd att vi fick lägga en stor del av vår produktion utomlands. Trots dessa utmaningar så förlorade vi inte några kunder utan kunde i stället öka försäljningen. 2021 har även varit påverkat av coronapandemin och fokus har legat på att gentemot våra kunder och partners behålla en stark servicegrad och närvaro trots de utmaningar som viruset har fört med sig.

Omsättningsökningen 2021 beror framför allt på en stark generell efterfrågan på företagets produkter från livsmedelsindustrin.

Koncernen har en god täckning av marknaden och har marknadsledande produkter.

Som en följd av att vi blev tvungna att lägga produktion utomlands ökade material- och fraktkostnaderna vilket kombinerat med ökade personalkostnader gjorde att resultat försämrades gentemot 2020. Vår soliditet är fortsatt mycket god.

Bolagets säte är i Härryda kommun.

Flerårsjämförelse

Koncernens och moderbolagets ekonomiska utveckling i sammandrag.

		<u>2021</u>	<u>2020</u>	<u>2019</u>	<u>2018</u>	<u>2017</u>
<u>Koncernen</u>						
Nettoomsättning	tkr	151 471	138 932	135 483	138 228	134 907
Resultat efter finansiella poster	tkr	10 109	15 838	8 228	10 012	9 624
Balansomslutning	tkr	109 779	96 479	80 107	82 025	87 391
Medelantalet antal anställda	st	54	50	54	52	46
Soliditet	%	73	74	74	72	70
Avkastning på totalt kapital	%	9	16	10	12	11
Avkastning på eget kapital	%	13	22	14	17	16

		<u>2021</u>	<u>2020</u>	<u>2019</u>	<u>2018</u>	<u>2017</u>
<u>Moderbolaget</u>						
Nettoomsättning	tkr	139 683	128 084	124 232	128 181	127 416
Resultat efter finansiella poster	tkr	8 647	13 500	12 701	8 477	8 897
Balansomslutning	tkr	98 220	88 329	73 243	70 904	76 434
Medelantalet antal anställda	st	49	46	49	48	44
Soliditet	%	74	74	75	70	69
Avkastning på totalt kapital	%	9	15	17	12	12
Avkastning på eget kapital	%	12	21	23	17	17

Nyckeltalsdefinitioner framgår av not 1.

Förväntad framtida utveckling och väsentliga riskfaktorer

Under inledningen av 2022 har vi sett en tillväxt framförallt drivet av den norska och danska marknaden som är fortsatt stark, men det som drar ned helheten är den svenska marknaden där vi har sett en svagare start. För att kompensera för de stigande råvarupriserna kommer prisökningar att införas under kvartal 2.

Kriget i Ukraina har inte haft någon påverkan på verksamheten och den bästa bedömning som kan göras nu är att de framtida effekterna på bolaget är begränsade.

De mest väsentliga riskerna och osäkerhetsfaktorerna för bolaget kan delas in i operationella och finansiella faktorer.

Operationella risker och osäkerhetsfaktorer

Bolaget verkar inom en konkurrensutsatt bransch. Bolaget har många år i branschen och en organisation som är väl anpassad för verksamheten. Bolaget har väl inarbetade långvariga relationer med återförsäljare och kunder. Detta, tillsammans med hög produktkvalitet, gör bolaget mycket konkurrenskraftigt.

Marknadens utveckling styrs av hur konjunkturen är i omvärlden.

Finansiella risker

Bolaget är i sin verksamhet utsatt för olika typer av finansiella risker. De finansiella risker som koncernen är utsatt för är kredit-, valuta-, likviditets-, och ränterisker. Det övergripande ansvaret för att hantera bolagets finansiella risker samt utveckla metoder och principer för att hantera finansiella risker ligger inom företagsledningen.

Kreditrisk

Kreditrisk uppstår huvudsakligen genom kreditexponeringar inklusive utestående fordringar. Individuella bedömningar av kunders kreditvärdighet och kreditrisk görs där motparternas finansiella ställning beaktas, liksom tidigare erfarenheter och andra faktorer. Ledningen förväntar sig inte några förluster till följd av utebliven betalning från motparter utöver vad som reserverats som osäkra kundfordringar. Bolaget har dock skärpt regelverket runt kreditgränser som en säkerhetsåtgärd i samband med Corona-situationen. //

Likviditetsrisk

Likviditetsrisk är den risk som föreligger att bolaget inte klarar sina betalningar till följd av otillräcklig likviditet och/eller svårighet att få krediter från kreditgivare. Habasit AB och koncernen har en stabil relation med en av Sveriges största banker. Bolaget har också ett mycket konservativt finansierat koncernmoderbolag. Habasit AB och koncernen har i dagsläget mycket god likviditet.

Ränterisk

Ränterisk uppstår genom ett bolags kort- och långfristig upplåning. I dagsläget har bolaget och koncernen tack vare sin goda likviditet inga kort- eller långfristiga lån.

Investeringar

Årets investeringar uppgår i koncernen till 7 525 tkr (2 701 tkr) och i moderbolaget till 7 364 tkr (2 602 tkr).

Ägarförhållanden

Habasit AB är ett helägt dotterbolag till Habasit International AG i Schweiz. Habasit Norge AS är helägt dotterbolag till Habasit AB.

Förändring av eget kapital

	Aktie- kapital	Annat eget kapital inklusive årets resultat	Summa eget kapital	
<u>Koncernen</u>				
Eget kapital 2020-12-31	4 000	67 475	71 475	
Omräkningsdifferens		447	447	
Årets resultat		8 039	8 039	
Eget kapital 2021-12-31	4 000	75 961	79 961	
	Aktie- kapital	Reserv- fond	Fritt eget kapital	Summa eget kapital
<u>Moderbolaget</u>				
Eget kapital 2020-12-31	4 000	7 500	54 228	65 728
Årets resultat			6 900	6 900
Eget kapital 2021-12-31	4 000	7 500	61 128	72 628

Förslag till vinstdisposition


Till årsstämman förfogande står följande vinstmedel:

Balanserade vinstmedel	54 227 236
Årets resultat	6 899 888
	<hr/>
kronor	61 127 124

Styrelsen föreslår att vinstmedlen disponeras så att

i ny räkning överförs	61 127 124
	<hr/>
kronor	61 127 124

Resultat och ställning

Resultatet av bolagets verksamhet samt den ekonomiska ställningen vid räkenskapsårets utgång framgår i övrigt av efterföljande resultaträkningar och balansräkningar med noter. 

Koncernresultaträkning		Not	2021	2020
Nettoomsättning	1		151 471	138 932
Kostnad för sålda varor			-97 838	-85 114
Bruttoresultat			<u>53 633</u>	<u>53 818</u>
Försäljningskostnader			-25 967	-23 708
Administrationsomkostnader			-17 573	-14 391
Övriga rörelseintäkter			26	123
Rörelseresultat	3, 4, 5, 6, 7, 8, 9, 10		<u>10 119</u>	<u>15 842</u>
Resultat från finansiella poster				
Ränteintäkter			8	20
Räntekostnader			-18	-24
Summa resultat från finansiella poster			<u>-10</u>	<u>-4</u>
Resultat efter finansiella poster			10 109	15 838
Skatt på årets resultat	11		-2 070	-3 413
Årets vinst			<u>8 039</u>	<u>12 425</u>

Koncernbalansräkning	Not	2021-12-31	2020-12-31
Tillgångar			
Anläggningstillgångar			
<u>Immateriella anläggningstillgångar</u>			
Koncessioner, patent, licenser, varumärken samt liknande rättigheter	7	5 949	1 773
<u>Materiella anläggningstillgångar</u>			
Byggnader och mark	3	6 543	6 663
Maskiner och andra tekniska anläggningar	8	3 415	3 029
Inventarier, verktyg och installationer	6	1 041	988
		<u>10 999</u>	<u>10 680</u>
<u>Finansiella anläggningstillgångar</u>			
Uppskjutna skattefordringar	12	180	-
Andra långfristiga fordringar	13	270	270
		<u>450</u>	<u>270</u>
Summa anläggningstillgångar		<u>17 398</u>	<u>12 723</u>
Omsättningstillgångar			
<u>Varulager m m</u>			
Råvaror och förnödenheter		27 468	29 582
<u>Kortfristiga fordringar</u>			
Kundfordringar		23 646	19 546
Fordringar hos koncernföretag		2 077	1 254
Aktuella skattefordringar		1 035	158
Övriga kortfristiga fordringar		610	535
Förutbetalda kostnader och upplupna intäkter	14	235	293
		<u>27 603</u>	<u>21 786</u>
<u>Kassa och bank</u>		<u>37 310</u>	<u>32 388</u>
Summa omsättningstillgångar		<u>92 381</u>	<u>83 756</u>
Summa tillgångar		<u>109 779</u>	<u>96 479</u>

Koncernbalansräkning	Not	2021-12-31	2020-12-31
Eget kapital och skulder			
Eget kapital			
Aktiekapital	15	4 000	4 000
Annat eget kapital inklusive årets resultat		75 961	67 475
Eget kapital hänförligt till moderföretagets aktieägare		<u>79 961</u>	<u>71 475</u>
Summa eget kapital		<u>79 961</u>	<u>71 475</u>
Avsättningar			
Övriga avsättningar	16	273	254
Summa avsättningar		273	254
Kortfristiga skulder			
Förskott från kunder		-	13
Leverantörsskulder		2 170	1 263
Skulder till koncernföretag		13 566	9 967
Aktuella skatteskulder		423	505
Övriga kortfristiga skulder		3 553	2 763
Upplupna kostnader och förutbetalda intäkter	17	9 833	10 239
Summa kortfristiga skulder		<u>29 545</u>	<u>24 750</u>
Summa eget kapital och skulder		<u>109 779</u>	<u>96 479</u>

Kassaflödesanalys för koncernen	Not	2021	2020
Den löpande verksamheten			
Rörelseresultat		10 119	15 842
Justering för poster som inte ingår i kassaflödet, mm	18	3 058	1 953
Erhållen ränta		8	20
Erlagd ränta		-18	-24
Betald inkomstskatt		-3 209	-1 957
		<u>9 958</u>	<u>15 834</u>
Förändring varulager		2 114	-2 162
Förändring kundfordringar		-4 100	-3 616
Förändring övriga kortfristiga fordringar		-840	98
Förändring leverantörsskulder		907	-32
Förändring övriga kortfristiga rörelseskulder		3 929	4 298
		<u>11 968</u>	<u>14 420</u>
Kassaflöde från den löpande verksamheten			
Investeringsverksamheten			
Investeringar i immateriella anläggningstillgångar		-4 961	-1 773
Investeringar i materiella anläggningstillgångar		-2 564	-928
Sålda materiella anläggningstillgångar		10	-
		<u>-7 515</u>	<u>-2 701</u>
Kassaflöde från investeringsverksamheten			
Finansieringsverksamheten			
		<u>0</u>	<u>0</u>
Kassaflöde från finansieringsverksamheten			
Årets kassaflöde		4 453	11 719
Likvida medel vid årets början		32 388	21 136
Kursdifferenser i likvida medel		469	-467
		<u>37 310</u>	<u>32 388</u>
Likvida medel vid årets slut	19		

**Moderbolagets
resultaträkning**

	Not	2021	2020
Nettoomsättning	1, 5	139 683	128 084
Kostnad för sålda varor		<u>-96 143</u>	<u>-84 753</u>
Bruttoresultat		43 540	43 331
Försäljningskostnader		-17 329	-15 544
Administrationsomkostnader		-17 573	-14 391
Övriga rörelseintäkter		<u>26</u>	<u>123</u>
Rörelseresultat	3, 4, 5, 6, 8, 9, 10	8 664	13 519
Resultat från finansiella poster			
Räntekostnader		<u>-17</u>	<u>-19</u>
Summa resultat från finansiella poster		-17	-19
Resultat efter finansiella poster		8 647	13 500
Skatt på årets resultat	11	<u>-1 747</u>	<u>-2 920</u>
Årets vinst		<u>6 900</u>	<u>10 580</u>

Moderbolagets balansräkning	Not	2021-12-31	2020-12-31
Tillgångar			
Anläggningstillgångar			
<u>Immateriella anläggningstillgångar</u>			
Koncessioner, patent, licenser, varumärken samt liknande rättigheter	7	5 949	1 773
<u>Materiella anläggningstillgångar</u>			
Byggnader och mark	3	6 543	6 663
Maskiner och andra tekniska anläggningar	8	3 126	2 721
Inventarier, verktyg och installationer	6	1 026	948
		<u>10 695</u>	<u>10 332</u>
<u>Finansiella anläggningstillgångar</u>			
Andelar i koncernföretag	20	-	-
Uppskjutna skattefordringar	12	72	-
Andra långfristiga fordringar	13	270	270
		<u>342</u>	<u>270</u>
Summa anläggningstillgångar		<u>16 986</u>	<u>12 375</u>
Omsättningstillgångar			
<u>Varulager m m</u>			
Råvaror och förnödenheter		25 934	29 582
<u>Kortfristiga fordringar</u>			
Kundfordringar		18 965	17 342
Fordringar hos koncernföretag		4 444	2 218
Aktuella skattefordringar		1 035	158
Övriga kortfristiga fordringar		610	517
Förutbetalda kostnader och upplupna intäkter	14	205	250
		<u>25 259</u>	<u>20 485</u>
<u>Kassa och bank</u>		<u>30 041</u>	<u>25 887</u>
Summa omsättningstillgångar		<u>81 234</u>	<u>75 954</u>
Summa tillgångar		<u>98 220</u>	<u>88 329</u> <i>M</i>

Moderbolagets balansräkning	Not	2021-12-31	2020-12-31
Eget kapital och skulder			
Eget kapital			
<u>Bundet eget kapital</u>			
Aktiekapital	15	4 000	4 000
Reservfond		7 500	7 500
		<u>11 500</u>	<u>11 500</u>
<u>Fritt eget kapital</u>			
Balanserad vinst	21	54 228	43 648
Årets vinst		6 900	10 580
		<u>61 128</u>	<u>54 228</u>
Summa eget kapital		<u>72 628</u>	<u>65 728</u>
Avsättningar			
Övriga avsättningar	16	240	229
Summa avsättningar		<u>240</u>	<u>229</u>
Kortfristiga skulder			
Förskott från kunder		-	13
Leverantörsskulder		1 730	1 091
Skulder till koncernföretag		12 652	9 918
Övriga kortfristiga skulder		1 962	1 927
Upplupna kostnader och förutbetalda intäkter	17	9 008	9 423
Summa kortfristiga skulder		<u>25 352</u>	<u>22 372</u>
Summa eget kapital och skulder		<u>98 220</u>	<u>88 329</u>

Kassaflödesanalys för moderbolaget	Not	2021	2020
Den löpande verksamheten			
Rörelseresultat		8 664	13 519
Justering för poster som inte ingår i kassaflödet, mm	18	2 826	1 764
Erlagd ränta		-17	-19
Betald inkomstskatt		-2 696	-1 674
		<u>8 777</u>	<u>13 590</u>
Förändring varulager		3 648	-2 162
Förändring kundfordringar		-1 623	-3 930
Förändring övriga kortfristiga fordringar		-2 274	313
Förändring leverantörsskulder		639	-80
Förändring övriga kortfristiga rörelseskulder		2 341	4 616
		<u>11 508</u>	<u>12 347</u>
Kassaflöde från den löpande verksamheten			
Investeringsverksamheten			
Investeringar i immateriella anläggningstillgångar		-4 961	-1 773
Investeringar i materiella anläggningstillgångar		-2 403	-829
Sålda materiella anläggningstillgångar		10	-
		<u>-7 354</u>	<u>-2 602</u>
Kassaflöde från investeringsverksamheten			
Finansieringsverksamheten			
		<u>0</u>	<u>0</u>
Kassaflöde från finansieringsverksamheten			
Årets kassaflöde		4 154	9 745
Likvida medel vid årets början		25 887	16 142
		<u>30 041</u>	<u>25 887</u>
Likvida medel vid årets slut	19		

Noter, gemensamma för moderbolag och koncern

Not 1 Redovisnings- och värderingsprinciper

Bolagets årsredovisning och koncernredovisning har upprättats enligt Årsredovisningslagen och Bokföringsnämndens allmänna råd BFNAR 2012:1 Års- och koncernredovisning (K3).

Redovisningsprinciperna är oförändrade i jämförelse med föregående år.

Koncernredovisning

Bolaget upprättar koncernredovisning. Dotterföretagen inkluderas i koncernredovisningen från och med den dag då det bestämmande inflytandet överförs till koncernen. De exkluderas ur koncernredovisningen från och med den dag då det bestämmande inflytandet upphör.

Koncernens bokslut är upprättat enligt förvärvsmetoden. Förvärvstidpunkten är den tidpunkt då det bestämmande inflytandet erhålls. Identifierbara tillgångar och skulder värderas inledningsvis till verkliga värden vid förvärvstidpunkten. Minoritetens andel av de förvärvade nettotillgångarna värderas till verkligt värde. Goodwill utgörs av mellanskillnaden mellan de förvärvade identifierbara nettotillgångarna vid förvärvstillfället och anskaffningsvärdet inklusive värdet av minoritetsintresset och värderas initialt till anskaffningsvärdet.

Mellanhavanden mellan koncernföretag elimineras i sin helhet.

Dotterföretag i andra länder upprättar sin årsredovisning i utländsk valuta. Omräkning av posterna i dessa företags balans- och resultaträkningar görs till balansdagskurs respektive avistakurs för den dag respektive affärshändelse ägde rum. De omräkningsdifferenser som uppkommer redovisas i koncernens egna kapital.

Utländska valutor

Monetära tillgångs- och skuldposter i utländsk valuta värderas till balansdagens kurs. Transaktioner i utländsk valuta omräknas enligt transaktionsdagens avistakurs.

Intäkter

Varor

Försäljning av varor redovisas när väsentliga risker och fördelar övergår från säljare till köpare i enlighet med försäljningsvillkoren. Försäljningen redovisas efter avdrag för moms och rabatter.

Inkomstskatter

Aktuella skatter värderas utifrån de skattesatser och skatteregler som gäller på balansdagen. Uppskjutna skatter värderas utifrån de skattesatser och skatteregler som är beslutade före balansdagen.

Uppskjuten skattefordran avseende underskottsavdrag eller andra framtida skattemässiga avdrag redovisas i den utsträckning det är sannolikt att avdraget kan avräknas mot överskott vid framtida beskattning.

Fordringar och skulder netto redovisas endast när det finns en legal rätt till kvittning. //

Aktuell skatt, liksom förändring i uppskjuten skatt, redovisas i resultaträkningen om inte skatten är hänförlig till en händelse eller transaktion som redovisas direkt i eget kapital. Skatteeffekter av poster som redovisas direkt mot eget kapital, redovisas mot eget kapital.

Varulager

Varulagret värderas till det lägsta av anskaffningsvärdet och nettoförsäljningsvärdet på balansdagen. Det använda anskaffningsvärdet baseras på vägda genomsnittspriser. För homogena varugrupper tillämpas kollektiv värdering. Skäligt avdrag görs för inkurans.

Immateriella tillgångar

Immateriella anläggningstillgångar redovisas till anskaffningsvärde minskat med ackumulerade avskrivningar.

Immateriella anläggningstillgångar skrivs av på fem år.

Materiella anläggningstillgångar

Materiella anläggningstillgångar redovisas till anskaffningsvärde minskat med avskrivningar. I anskaffningsvärdet ingår utgifter som direkt kan hänföras till förvärvet av tillgången.

När en komponent i en anläggningstillgång byts ut, utrangeras eventuell kvarvarande del av den gamla komponenten och den nya komponentens anskaffningsvärde aktiveras.

Tillkommande utgifter som avser tillgångar som inte delas upp i komponenter läggs till anskaffningsvärdet om de beräknas ge företaget framtida ekonomiska fördelar, till den del tillgångens prestanda ökar i förhållande till tillgångens värde vid anskaffningstidpunkten.

Utgifter för löpande reparation och underhåll redovisas som kostnader.

Realisationsvinst respektive realisationsförlust vid avyttring av en anläggningstillgång redovisas som Övrig rörelseintäkt respektive Övrig rörelsekostnad.

Materiella anläggningstillgångar skrivs av systematiskt över tillgångens bedömda nyttjandeperiod. När tillgångarnas avskrivningsbara belopp fastställs, beaktas i förekommande fall tillgångens restvärde.

Linjär avskrivningsmetod används för de materiella tillgångarna.

Följande avskrivningstider tillämpas:

Byggnad	
Stomme	3 %
Markanläggningar	5 %
Maskiner och andra tekniska anläggningar	20 %
Inventarier, verktyg och installationer	20 %

Nedskrivningar av icke-finansiella tillgångar

När det finns en indikation på att en tillgångs värde minskat, görs en prövning av nedskrivningsbehov. Har tillgången ett återvinningsvärde som är lägre än det redovisade värdet, skrivs den ner till återvinningsvärdet. Vid bedömning av nedskrivningsbehov grupperas tillgångarna på de lägsta nivåer där det finns separata identifierbara kassaflöden (kassagenererande enheter). För tillgångar, andra än goodwill, som tidigare skrivits ner görs per varje balansdag en prövning av om återföring bör göras.

Leasingavtal

Samtliga leasingavtal där företaget är leasetagare redovisas som operationell leasing (hyresavtal), oavsett om avtalen är finansiella eller operationella. Leasingavgiften redovisas som en kostnad linjärt över leasingperioden.

Koncernens finansiella leasingavtal redovisas inte som tillgång respektive skuld i balansräkningen då detta inte skulle få en materiell påverkan på koncernens resultaträkning eller balansräkning.

Ersättningar till anställda

Kortfristiga ersättningar:

Kortfristiga ersättningar i bolaget utgörs av lön, sociala avgifter, betald semester, betald sjukfrånvaro och bonus. Kortfristiga ersättningar redovisas som en kostnad och en skuld då det finns en legal eller informell förpliktelse att betala ut en ersättning.

Ersättningar efter avslutad anställning:

Planer för ersättning till personal klassificeras som antingen avgiftsbestämda eller förmånsbestämda. Företaget har endast avgiftsbestämda planer vilket innebär att företaget betalar fastställda avgifter till ett annat företag, normalt ett försäkringsföretag, och har inte längre någon förpliktelse till den anställde när avgifterna är betalda. Storleken på den anställdes ersättningar efter avslutad anställning är beroende av de avgifter företaget har betalat och den kapitalavkastning som avgifterna ger. Pensionspremier redovisas som avgiftsbestämda vilket innebär att avgifterna kostnadsförs.

Finansiella instrument

Bolaget tillämpar kapitel 11, värdering till anskaffningsvärde.

Finansiella instrument som redovisas i balansräkningen inkluderar kundfordringar och övriga fordringar, leverantörsskulder och låneskulder. Instrumenten redovisas i balansräkningen när bolaget blir part i instrumentets avtalsmässiga villkor.

Finansiella tillgångar tas bort från balansräkningen när rätten att erhålla kassaflöden från instrumentet har löpt ut eller överförts och bolaget har överfört i stort sett alla risker och förmåner som är förknippade med äganderätten.

Finansiella skulder tas bort från balansräkningen när förpliktelserna har reglerats eller på annat sätt upphört. /

Kundfordringar och övriga fordringar

Fordringar redovisas som omsättningstillgångar med undantag för poster med förfalldag mer än 12 månader efter balansdagen, vilka klassificeras som anläggningstillgångar. Fordringar tas upp till det belopp som förväntas bli inbetalt efter avdrag för individuellt bedömda osäkra fordringar. Fordringar som är räntefria eller som löper med ränta som avviker från marknadsräntan och har en löptid överstigande 12 månader redovisas till ett diskonterat nuvärde och tidsvärdeförändringen redovisas som ränteintäkt i resultaträkningen.

Låneskulder och leverantörsskulder

Låneskulder och leverantörsskulder redovisas initialt till anskaffningsvärde efter avdrag för transaktionskostnader. Skiljer sig det redovisade beloppet från det belopp som ska återbetalas vid förfallotidpunkten periodiseras mellanskillnaden som räntekostnad över lånets löptid med hjälp av instrumentets effektivränta. Härigenom överensstämmer vid förfallotidpunkten det redovisade beloppet och det belopp som ska återbetalas.

Kvittning av finansiell fordran och finansiell skuld

En finansiell tillgång och en finansiell skuld kvittas och redovisas med ett nettobelopp i balansräkningen endast då legal kvittningsrätt föreligger samt då en reglering med ett nettobelopp avses ske eller då en samtida avyttring av tillgången och reglering av skulden avses ske.

Nedskrivningsprövning av finansiella anläggningstillgångar

Vid varje balansdag bedömer bolaget om det finns någon indikation på nedskrivningsbehov i någon utav de finansiella anläggningstillgångarna. Nedskrivning sker om värdenedgången bedöms vara bestående.

Kassaflödesanalys

Kassaflödesanalysen upprättas enligt indirekt metod. Det redovisade kassaflödet omfattar endast transaktioner som medför in- eller utbetalningar.

Moderföretagets redovisnings- och värderingsprinciper

Samma redovisnings- och värderingsprinciper tillämpas i moderföretaget som i koncernen, förutom i de fall som anges nedan.

Eget kapital

Eget kapital delas in i bundet och fritt kapital, i enlighet med ÅRLs indelning.

Aktier och andelar i dotterföretag

Aktier och andelar i dotterföretag redovisas till anskaffningsvärde efter avdrag för eventuella nedskrivningar. I anskaffningsvärdet ingår köpeskillingen som erlagts för aktierna samt förvärvskostnader. Eventuella kapitaltillskott läggs till anskaffningsvärdet när de uppkommer. Utdelning från dotterföretag redovisas som intäkt.

Obeskattade reserver

Obeskattade reserver redovisas med bruttobelopp i balansräkningen, inklusive den uppskjutna skatteskuld som är hänförlig till reserverna.

Bokslutsdispositioner

Förändringar av obeskattade reserver redovisas som bokslutsdispositioner i resultaträkningen. *M*

Nyckeltalsdefinitioner

Soliditet

Eget kapital och obeskattade reserver (med avdrag för uppskjuten skatt) i förhållande till balansomslutningen.

Avkastning på totalt kapital

Resultat före avdrag för räntekostnader i förhållande till balansomslutningen.

Avkastning på eget kapital

Resultat efter finansiella poster i förhållande till eget kapital och obeskattade reserver (med avdrag för uppskjuten skatt).

Not 2 Uppskattningar och bedömningar

Inga bedömningar eller uppskattningar har gjorts som har betydande effekt på de redovisade beloppen i den finansiella rapporten eller skulle innebära en betydande risk för en väsentlig justering av de redovisade värdena för tillgångar och skulder under nästa räkenskapsår. *W*

Not 3 Byggnader och mark

	Koncernen		Moderbolaget	
	<u>2021-12-31</u>	<u>2020-12-31</u>	<u>2021-12-31</u>	<u>2020-12-31</u>
Ingående anskaffningsvärden	20 060	20 060	20 060	20 060
Inköp	476	-	476	-
	<u> </u>	<u> </u>	<u> </u>	<u> </u>
Utgående ackumulerade anskaffningsvärden	20 536	20 060	20 536	20 060
Ingående avskrivningar	-13 397	-12 817	-13 397	-12 817
Årets avskrivningar	-596	-580	-596	-580
	<u> </u>	<u> </u>	<u> </u>	<u> </u>
Utgående ackumulerade avskrivningar	-13 993	-13 397	-13 993	-13 397
	<u> </u>	<u> </u>	<u> </u>	<u> </u>
Utgående restvärde enligt plan	<u>6 543</u>	<u>6 663</u>	<u>6 543</u>	<u>6 663</u>
Bokfört värde byggnader i Sverige	6 008	6 128	6 008	6 128
Bokfört värde mark i Sverige	535	535	535	535

Not 4 Ersättning till revisorerna

	Koncernen		Moderbolaget	
	<u>2021</u>	<u>2020</u>	<u>2021</u>	<u>2020</u>
<u>PwC</u>				
Revisionsuppdraget	245	225	175	158
Skatterådgivning	42	40	12	15
	<u> </u>	<u> </u>	<u> </u>	<u> </u>
Summa	<u>287</u>	<u>265</u>	<u>187</u>	<u>173</u>

Not 5 Inköp och försäljning mellan koncernföretag

Moderbolagets försäljning till dotterbolaget uppgår till 13 954 tkr (10 892 tkr) och årets inköp från koncernföretag uppgår till 60 388 tkr (58 321 tkr). Försäljning till andra koncernföretag uppgår till 4 427 tkr (1 874 tkr).

Not 6 Inventarier, verktyg och installationer

	Koncernen		Moderbolaget	
	<u>2021-12-31</u>	<u>2020-12-31</u>	<u>2021-12-31</u>	<u>2020-12-31</u>
Ingående anskaffningsvärden	7 372	7 161	7 244	7 019
Inköp	485	225	485	225
Omräkningsdifferenser	9	-14	-	-
	<u> </u>	<u> </u>	<u> </u>	<u> </u>
Utgående ackumulerade anskaffningsvärden	7 866	7 372	7 729	7 244
Ingående avskrivningar	-6 384	-6 014	-6 296	-5 945
Årets avskrivningar	-434	-377	-407	-351
Omräkningsdifferenser	-7	7	-	-
	<u> </u>	<u> </u>	<u> </u>	<u> </u>
Utgående ackumulerade avskrivningar	-6 825	-6 384	-6 703	-6 296
	<u> </u>	<u> </u>	<u> </u>	<u> </u>
Utgående restvärde enligt plan	<u>1 041</u>	<u>988</u>	<u>1 026</u>	<u>948</u>

Not 7 Koncessioner, patent, licenser, varumärken samt liknande rättigheter

	Koncernen		Moderbolaget	
	<u>2021-12-31</u>	<u>2020-12-31</u>	<u>2021-12-31</u>	<u>2020-12-31</u>
Ingående anskaffningsvärden	2 213	440	2 213	440
Årets aktiverade utgifter	4 961	1 773	4 961	1 773
	<u> </u>	<u> </u>	<u> </u>	<u> </u>
Utgående ackumulerade anskaffningsvärden	7 174	2 213	7 174	2 213
Ingående avskrivningar	-440	-440	-440	-440
Årets avskrivningar	-785	-	-785	-
	<u> </u>	<u> </u>	<u> </u>	<u> </u>
Utgående ackumulerade avskrivningar	-1 225	-440	-1 225	-440
	<u> </u>	<u> </u>	<u> </u>	<u> </u>
Utgående restvärde enligt plan	<u>5 949</u>	<u>1 773</u>	<u>5 949</u>	<u>1 773</u>

Not 8 Maskiner och andra tekniska anläggningar

	Koncernen		Moderbolaget	
	<u>2021-12-31</u>	<u>2020-12-31</u>	<u>2021-12-31</u>	<u>2020-12-31</u>
Ingående anskaffningsvärden	17 448	16 825	16 632	16 028
Inköp	1 603	703	1 442	604
Försäljningar och utrangeringar	-246	-	-246	-
Omräkningsdifferenser	59	-80	-	-
	<u> </u>	<u> </u>	<u> </u>	<u> </u>
Utgående ackumulerade anskaffningsvärden	18 864	17 448	17 828	16 632
Ingående avskrivningar	-14 419	-13 448	-13 911	-13 048
Försäljningar och utrangeringar	246	-	246	-
Årets avskrivningar	-1 234	-1 013	-1 037	-863
Omräkningsdifferenser	-42	42	-	-
	<u> </u>	<u> </u>	<u> </u>	<u> </u>
Utgående ackumulerade avskrivningar	-15 449	-14 419	-14 702	-13 911
	<u> </u>	<u> </u>	<u> </u>	<u> </u>
Utgående restvärde enligt plan	<u>3 415</u>	<u>3 029</u>	<u>3 126</u>	<u>2 721</u>

Not 9 Operationella leasingavtal

	Koncernen		Moderbolaget	
	<u>2021</u>	<u>2020</u>	<u>2021</u>	<u>2020</u>
Framtida minimileaseavgifter, som ska erläggas avseende icke uppsägningsbara leasingavtal:				
Förfaller till betalning inom ett år	2 069	2 056	1 521	1 459
Förfaller till betalning senare än ett men inom 5 år	2 098	2 218	1 684	1 814
Förfaller till betalning senare än fem år	6	74	6	74
	<u> </u>	<u> </u>	<u> </u>	<u> </u>
	4 173	4 348	3 211	3 347
Under perioden kostnadsförda leasingavgifter	2 260	2 474	1 638	1 757

Uppgifterna i denna not inkluderar även finansiella leasingavtal, vilka redovisas som operationella. Avtalen avser främst leasing av bilar som leasas på tre år med möjlighet till utköp. Det finns även leasingavtal avseende IT-utrustning mm som sträcker sig till max fem år. //

Not 10 Personal

	Koncernen		Moderbolaget	
	<u>2021</u>	<u>2020</u>	<u>2021</u>	<u>2020</u>
Medelantalet anställda				
Kvinnor	12	11	12	11
Män	42	39	37	35
Totalt	<u>54</u>	<u>50</u>	<u>49</u>	<u>46</u>
Löner, ersättningar, sociala avgifter och pensionskostnader				
Löner och ersättningar till styrelsen och verkställande direktören (varav bonus 177 tkr (355 tkr))	1 434	1 575	1 434	1 575
Löner och ersättningar till övriga anställda	32 404	27 406	28 485	24 401
	<u>33 838</u>	<u>28 981</u>	<u>29 919</u>	<u>25 976</u>
Sociala avgifter enligt lag och avtal	9 417	8 460	8 764	7 977
Pensionskostnader för styrelsen och verkställande direktören	348	394	348	394
Pensionskostnader för övriga anställda	2 990	2 199	2 925	2 146
Totalt	<u>46 593</u>	<u>40 034</u>	<u>41 956</u>	<u>36 493</u>

Styrelseledamöter och ledande befattningshavare

Antal styrelseledamöter på balansdagen

Kvinnor	1	1	-	-
Män	3	4	3	4
Totalt	<u>4</u>	<u>5</u>	<u>3</u>	<u>4</u>

Antal verkställande direktörer och andra ledande befattningshavare

Män	3	4	3	4
Totalt	<u>3</u>	<u>4</u>	<u>3</u>	<u>4</u> //

Not 11 Skatt på årets resultat

	Koncernen		Moderbolaget	
	<u>2021</u>	<u>2020</u>	<u>2021</u>	<u>2020</u>
Aktuell skatt för året	-2 250	-3 413	-1 819	-2 920
Uppskjuten skatt	180	-	72	-
Summa	<u>-2 070</u>	<u>-3 413</u>	<u>-1 747</u>	<u>-2 920</u>
Redovisat resultat före skatt	10 109	15 838	8 647	13 500
Skatt beräknad enligt gällande skattesats 20,6% (21,4%)	-2 082	-3 389	-1 781	-2 889
Effekt utländsk skatt	-21	8	-	-
Skatteeffekt av ej avdragsgilla kostnader	-39	-28	-38	-27
Skatt hänförlig till tidigare års redovisade resultat	-	-4	-	-4
Skattereduktion inköp inventarier 2021	72	-	72	-
Redovisad skattekostnad	<u>-2 070</u>	<u>-3 413</u>	<u>-1 747</u>	<u>-2 920</u>

Not 12 Uppskjutna skattefordringar

	Koncernen		Moderbolaget	
	<u>2021-12-31</u>	<u>2020-12-31</u>	<u>2021-12-31</u>	<u>2020-12-31</u>
Uppskjuten skattefordran avseende skattereduktion inköp inventarier 2021	72	-	72	-
Uppskjuten skattefordran avseende övriga temporära skillnader	108	-	-	-
	<u>180</u>	<u>0</u>	<u>72</u>	<u>0</u>

ank=20220617;2022062024611

Not 13 Andra långfristiga fordringar

	Koncernen		Moderbolaget	
	<u>2021-12-31</u>	<u>2020-12-31</u>	<u>2021-12-31</u>	<u>2020-12-31</u>
Ingående ackumulerade anskaffningsvärden	270	270	270	270
Utgående ackumulerat anskaffningsvärde	270	270	270	270
Utgående redovisat värde	<u>270</u>	<u>270</u>	<u>270</u>	<u>270</u>

Not 14 Förutbetalda kostnader och upplupna intäkter

	Koncernen		Moderbolaget	
	<u>2021-12-31</u>	<u>2020-12-31</u>	<u>2021-12-31</u>	<u>2020-12-31</u>
Förutbetalda hyror/leasing	17	100	17	78
Övriga poster	218	193	188	172
Summa	<u>235</u>	<u>293</u>	<u>205</u>	<u>250</u>

Not 15 Aktiekapital

Aktiekapitalet består av 40 000 st aktier med kvotvärde 100 kr.

Not 16 Övriga avsättningar

	Koncernen		Moderbolaget	
	<u>2021-12-31</u>	<u>2020-12-31</u>	<u>2021-12-31</u>	<u>2020-12-31</u>
Garantiåtaganden	273	254	240	229
Summa	<u>273</u>	<u>254</u>	<u>240</u>	<u>229</u>

Not 17 Upplupna kostnader och förutbetalda intäkter

	Koncernen		Moderbolaget	
	<u>2021-12-31</u>	<u>2020-12-31</u>	<u>2021-12-31</u>	<u>2020-12-31</u>
Upplupna semesterlöner	3 176	3 014	2 773	2 718
Upplupna sociala avgifter	2 573	3 650	2 516	3 497
Övriga poster	4 084	3 575	3 719	3 208
Summa	<u>9 833</u>	<u>10 239</u>	<u>9 008</u>	<u>9 423</u>

Not 18 Justering för poster som inte ingår i kassaflödet, mm

	Koncernen		Moderbolaget	
	<u>2021</u>	<u>2020</u>	<u>2021</u>	<u>2020</u>
Avskrivningar	3 049	1 970	2 825	1 794
Förändring avsättning	19	-17	11	-30
Vinst vid försäljning av anläggningstillgång	-10	-	-10	-
Summa	<u>3 058</u>	<u>1 953</u>	<u>2 826</u>	<u>1 764</u>

Not 19 Likvida medel

	Koncernen		Moderbolaget	
	<u>2021-12-31</u>	<u>2020-12-31</u>	<u>2021-12-31</u>	<u>2020-12-31</u>
Banktillgodohavanden	37 310	32 388	30 041	25 887
Likvida medel i kassaflödesanalysen	<u>37 310</u>	<u>32 388</u>	<u>30 041</u>	<u>25 887</u>

Not 20 Andelar i dotterföretag

Koncernen
Habasit Norge AS

Org nr
922 211 582

Säte
Revetal, Norge

Habasit AB
556102-6633

26(26)

	Kapital- andel %	Rösträtts- andel %	Antal aktier	Bokfört värde 21-12-31	Bokfört värde 20-12-31
<u>Moderbolaget</u> Habasit Norge AS	100	100	400	-	-
Summa				<u>0</u>	<u>0</u>

Not 21 Förslag till vinstdisposition

Till årsstämmans förfogande står följande vinstmedel:

Balanserade vinstmedel	54 227 236
Årets resultat	6 899 888
	<u>61 127 124</u>
	kronor


Styrelsen föreslår att vinstmedlen disponeras så att

i ny räkning överförs	61 127 124
	<u>61 127 124</u>
	kronor

Hindås 2022-05-20


Mikael Jighede
Verkställande direktör



Steffen Oder



Martin Herrenbrück
Ordförande


Michael Leiterholt

Vår revisionsberättelse har lämnats 2022-06-13.

Öhrlings PricewaterhouseCoopers AB


Björn Andersson
Auktoriserad revisor



Revisionsberättelse

Till bolagsstämman i Habasit Aktiebolag, org.nr 556102-6633

Rapport om årsredovisningen och koncernredovisningen

Uttalanden

Vi har utfört en revision av årsredovisningen och koncernredovisningen för Habasit Aktiebolag för år 2021.

Enligt vår uppfattning har årsredovisningen och koncernredovisningen upprättats i enlighet med årsredovisningslagen och ger en i alla väsentliga avseenden rättvisande bild av moderbolagets och koncernens finansiella ställning per den 31 december 2021 och av dessas finansiella resultat och kassaflöde för året enligt årsredovisningslagen. Förvaltningsberättelsen är förenlig med årsredovisningens och koncernredovisningens övriga delar.

Vi tillstyrker därför att bolagsstämman fastställer resultaträkningen och balansräkningen för moderbolaget och koncernen.

Grund för uttalanden

Vi har utfört revisionen enligt International Standards on Auditing (ISA) och god revisionssed i Sverige. Vårt ansvar enligt dessa standarder beskrivs närmare i avsnittet Revisorns ansvar. Vi är oberoende i förhållande till moderbolaget och koncernen enligt god revisorssed i Sverige och har i övrigt fullgjort vårt yrkesetiska ansvar enligt dessa krav.

Vi anser att de revisionsbevis vi har inhämtat är tillräckliga och ändamålsenliga som grund för våra uttalanden.

Styrelsens och verkställande direktörens ansvar

Det är styrelsen och verkställande direktören som har ansvaret för att årsredovisningen och koncernredovisningen upprättas och att de ger en rättvisande bild enligt årsredovisningslagen. Styrelsen och verkställande direktören ansvarar även för den interna kontroll som de bedömer är nödvändig för att upprätta en årsredovisning och koncernredovisning som inte innehåller några väsentliga felaktigheter, vare sig dessa beror på oegentligheter eller misstag.

Vid upprättandet av årsredovisningen och koncernredovisningen ansvarar styrelsen och verkställande direktören för bedömningen av bolagets och koncernens förmåga att fortsätta verksamheten. De upplyser, när så är tillämpligt, om förhållanden som kan påverka förmågan att fortsätta verksamheten och att använda antagandet om fortsatt drift. Antagandet om fortsatt drift tillämpas dock inte om styrelsen och verkställande direktören avser att likvidera bolaget, upphöra med verksamheten eller inte har något realistiskt alternativ till att göra något av detta.

Revisorns ansvar

Våra mål är att uppnå en rimlig grad av säkerhet om huruvida årsredovisningen och koncernredovisningen som helhet inte innehåller några väsentliga felaktigheter, vare sig dessa beror på oegentligheter eller misstag, och att lämna en revisionsberättelse som innehåller våra uttalanden. Rimlig säkerhet är en hög grad av säkerhet, men är ingen garanti för att en revision som utförs enligt ISA och god revisionssed i Sverige alltid kommer att upptäcka en väsentlig felaktighet om en sådan finns. Felaktigheter kan uppstå på grund av oegentligheter eller misstag och anses vara väsentliga om de enskilt eller tillsammans rimligen kan förväntas påverka de ekonomiska beslut som användare fattar med grund i årsredovisningen och koncernredovisningen.

En ytterligare beskrivning av vårt ansvar för revisionen av årsredovisningen och koncernredovisningen finns på Revisorsinspektionens webbplats: www.revisorsinspektionen.se/revisornsansvar. Denna beskrivning är en del av revisionsberättelsen.

Rapport om andra krav enligt lagar och andra författningar

Uttalanden

Utöver vår revision av årsredovisningen och koncernredovisningen har vi även utfört en revision av styrelsens och verkställande direktörens förvaltning för Habasit Aktiebolag för år 2021 samt av förslaget till dispositioner beträffande bolagets vinst eller förlust.

Vi tillstyrker att bolagsstämman disponerar vinsten enligt förslaget i förvaltningsberättelsen och beviljar styrelsens ledamöter och verkställande direktören ansvarsfrihet för räkenskapsåret.

Grund för uttalanden

Vi har utfört revisionen enligt god revisionssed i Sverige. Vårt ansvar enligt denna beskrivs närmare i avsnittet Revisorns ansvar. Vi är oberoende i förhållande till moderbolaget och koncernen enligt god revisorssed i Sverige och har i övrigt fullgjort vårt yrkesetiska ansvar enligt dessa krav.

Vi anser att de revisionsbevis vi har inhämtat är tillräckliga och ändamålsenliga som grund för våra uttalanden.

Styrelsens och verkställande direktörens ansvar

Det är styrelsen som har ansvaret för förslaget till dispositioner beträffande bolagets vinst eller förlust. Vid förslag till utdelning innefattar detta bland annat en bedömning av om utdelningen är försvarlig med hänsyn till de krav som bolagets och koncernens verksamhetsart, omfattning och risker ställer på storleken av moderbolagets och koncernens egna kapital, konsolideringsbehov, likviditet och ställning i övrigt.

Styrelsen ansvarar för bolagets organisation och förvaltningen av bolagets angelägenheter. Detta innefattar bland annat att fortlöpande bedöma bolagets och koncernens ekonomiska situation, och att tillse att bolagets organisation är utformad så att bokföringen, medelsförvaltningen och bolagets ekonomiska angelägenheter i övrigt kontrolleras på ett betryggande sätt. Den verkställande direktören ska sköta den löpande förvaltningen enligt styrelsens riktlinjer och anvisningar och bland annat vidta de åtgärder som är nödvändiga för att bolagets bokföring ska fullgöras i överensstämmelse med lag och för att medelsförvaltningen ska skötas på ett betryggande sätt.

Revisorns ansvar

Vårt mål beträffande revisionen av förvaltningen, och därmed vårt uttalande om ansvarsfrihet, är att inhämta revisionsbevis för att med en rimlig grad av säkerhet kunna bedöma om någon styrelseledamot eller verkställande direktören i något väsentligt avseende:

- företagit någon åtgärd eller gjort sig skyldig till någon försummelse som kan föranleda ersättningsskyldighet mot bolaget
- på något annat sätt handlat i strid med aktiebolagslagen, årsredovisningslagen eller bolagsordningen.

Vårt mål beträffande revisionen av förslaget till dispositioner av bolagets vinst eller förlust, och därmed vårt uttalande om detta, är att med rimlig grad av säkerhet bedöma om förslaget är förenligt med aktiebolagslagen.

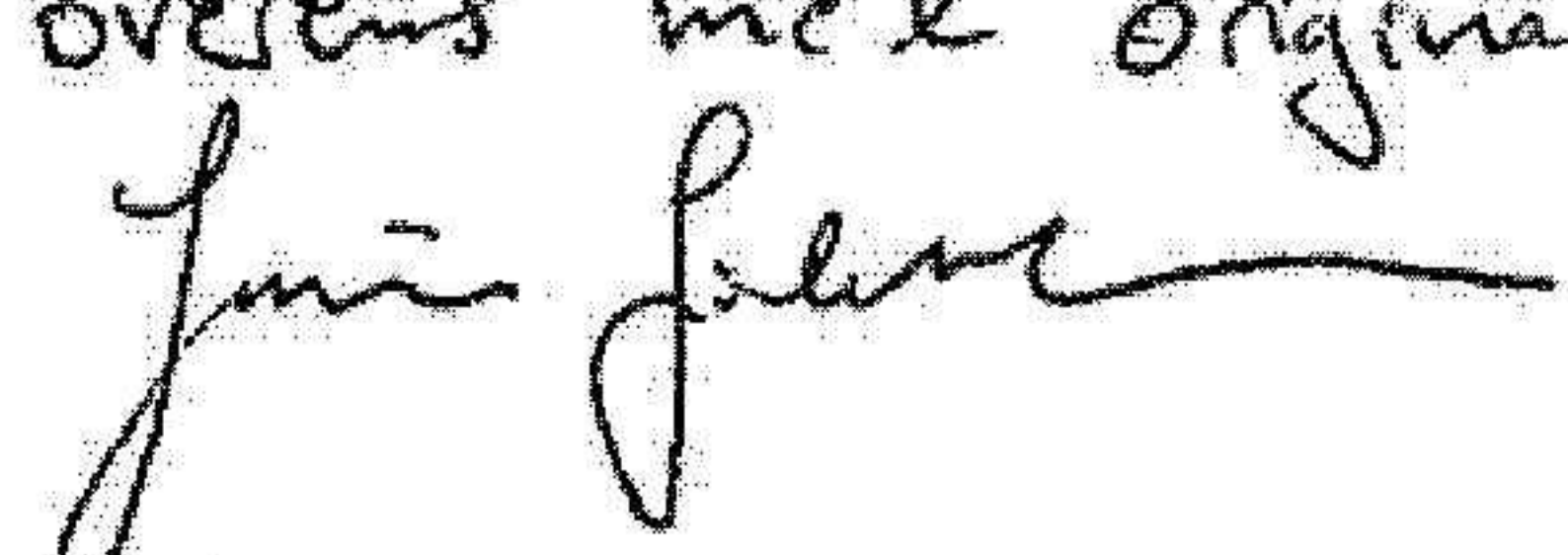
Rimlig säkerhet är en hög grad av säkerhet, men ingen garanti för att en revision som utförs enligt god revisionssed i Sverige alltid kommer att upptäcka åtgärder eller försummelse som kan föranleda ersättningsskyldighet mot bolaget, eller att ett förslag till dispositioner av bolagets vinst eller förlust inte är förenligt med aktiebolagslagen.

En ytterligare beskrivning av vårt ansvar för revisionen av förvaltningen finns på Revisorsinspektionens webbplats: www.revisorsinspektionen.se/revisornsansvar. Denna beskrivning är en del av revisionsberättelsen.

Göteborg den 13 juni 2022

Öhrlings PricewaterhouseCoopers AB


Björn Andersson
Auktoriserad revisor

Jag intygar att kopian stämmer
överens med originalet.

JAKOB SÖDERLUND
0703-502567