

Årsredovisning

för

AB Stockholm parterapi och KBT

559293-3492

Räkenskapsåret


2022

FASTSTÄLLELSEINTYG

Undertecknad styrelseledamot i AB Stockholm parterapi och KBT intygar att resultaträkningen och balansräkningen har fastställts på årsstämman den 17:e februari 2023. Årsstämman beslutade att godkänna styrelsens förslag till hur vinsten ska disponeras.

Jag intygar också att innehållet i årsredovisningen stämmer överens med originalet.

Ekerö 2023-02-17



Nathalie Siljerud Joo
Verkställande direktör

Årsredovisning
för
AB Stockholm parterapi och KBT
559293-3492
Räkenskapsåret
2022

[Handwritten signature]

Styrelsen och verkställande direktören för AB Stockholm parterapi och KBT avger följande årsredovisning för räkenskapsåret 2022.

Årsredovisningen är upprättad i svenska kronor, SEK.

FÖRVALTNINGSBERÄTTELSE

VERKSAMHETEN

Allmänt om verksamheten

Företaget startade verksamheten 2021 och skall bedriva psykoterapi, familjerådgivning och utbildning.

Företaget har sitt säte i Stockholm.

Väsentliga händelser under räkenskapsåret

Inga väsentliga förändringar har skett.

FLERÅRSÖVERSIKT (TKR)

	2022	2021
Nettoomsättning	1 715	302
Resultat efter finansiella poster	360	224
Soliditet (%)	100	100

FÖRÄNDRING AV EGET KAPITAL

	Aktie- kapital	Balanserat resultat	Årets resultat	Totalt
Belopp vid årets ingång	25 000	0	178 072	203 072
Disposition enligt beslut av årets årsstämma		0	0	0
Utdelning			-178 072	-178 072
Årets resultat			285 386	285 386
Belopp vid årets utgång	25 000	0	285 386	310 386



AB Stockholm parterapi och KBT
Org.nr 559293-3492

RESULTATDISPOSITION

Styrelsen föreslår att till förfogande stående vinstmedel (kronor):

balanserad vinst	0
årets vinst	285 386
	285 386

disponeras så att


till aktieägare utdelas (750:20 kronor per aktie)	187 550
i ny räkning överföres	97 836

Företagets resultat och ställning i övrigt framgår av efterföljande resultat- och balansräkning med noter.

2023030700175

RESULTATRÄKNING

	2022-01-01 -2022-12-31	2020-12-22 -2021-12-31
Rörelseintäkter, lagerförändringar m. m.		
Nettoomsättning	1 652 430	304 647
Övriga rörelseintäkter	62 525	0
Summa rörelseintäkter, lagerförändringar m.m.	1 714 955	304 647
Rörelsekostnader		
Råvaror och förnödenheter	-427 099	0
Övriga externa kostnader	-149 469	-37 889
Personalkostnader (not 2)	-778 669	-42 264
Summa rörelsekostnader	1 355 737	-80 153
Rörelseresultat	359 718	224 494
Finansiella poster		
Räntekostnader och liknande resultatposter	-129	0
Summa finansiella poster	-129	0
Resultat efter finansiella poster	359 589	224 494
Bokslutsdispositioner		
Förändring av periodiseringsfonder	0	0
Summa bokslutsdispositioner	0	0
Resultat före skatt	359 589	224 494
Skatter		
Skatt på årets resultat	-74 023	-46 422
Årets resultat	285 386	178 072



BALANSRÄKNING

2022-01-01
-2022-12-31

2020-12-22
-2021-12-31

TILLGÅNGAR

Omsättningstillgångar


Kortfristiga fordringar

Kundfordringar	26 300	17 682
Övriga fordringar	99 870	2 462
Summa kortfristiga fordringar	126 170	20 144

Kassa och bank

Kassa och bank	509 446	229 015
Summa kassa och bank	509 446	229 015
Summa omsättningstillgångar	635 616	249 159

SUMMA TILLGÅNGAR	635 616	249 159
-------------------------	----------------	----------------



BALANSRÄKNING

2022-01-01
-2022-12-31

2020-12-22
-2021-12-31

EGET KAPITAL OCH SKULDER

Eget kapital

Bundet eget kapital

Aktiekapital	25 000	25 000
Summa bundet eget kapital	25 000	25 000

Fritt eget kapital

Årets resultat	285 386	178 072
Summa fritt eget kapital	285 386	178 072
Summa eget kapital	310 386	203 072

Kortfristiga skulder

Leverantörsskulder	14 370	0
Skatteskulder	126 242	46 422
Övriga skulder	198 988	-335
Summa kortfristiga skulder	325 230	46 087

SUMMA EGET KAPITAL OCH SKULDER

635 616 **249 159**

NOTER

Not 1 Redovisningsprinciper

Allmänna upplysningar

Årsredovisningen är upprättad i enlighet med årsredovisningslagen och Bokföringsnämndens allmänna råd (BFNAR 2016:10) om årsredovisning i mindre företag.

Nyckeltalsdefinitioner

Nettoomsättning: Rörelsens huvudintäkter, fakturerade kostnader, sidointäkter samt intäktskorrigeringar.


Resultat efter finansiella poster: Resultat efter finansiella intäkter och kostnader men före bokslutsdispositioner och skatter.

Soliditet (%): Justerat eget kapital (eget kapital och obeskattade reserver med avdrag för uppskjuten skatt) i procent av balansomslutning.

Not 2 Medelantalet anställda

	2022	2021
Medelantalet anställda	1	1

Ekerö 2023-02-17



Nathalie Siljerud Joo
Verkställande direktör

